


Relatório Analítico dos Investimentos

em novembro de 2024


Este relatório atende a Portaria MTP Nº 1.467, de 2 de junho de 2022.



A collection of approximately 15 handwritten signatures in blue ink, arranged in a horizontal line across the bottom of the page. The signatures vary in style and legibility, with some appearing to be initials or names.

Carteira consolidada de investimentos - base (Novembro / 2024)

Produto / Fundo	Resgate	Carência	Saldo	Particip. S/ Total	Cotistas	% S/ PL do Fundo	Enquadramento
TÍTULOS PÚBLICOS			127.347.749,89	10,15%		0,00%	Artigo 7º, Inciso I, Alínea a
BB ALOCAÇÃO ATIVA RETORNO TOTAL FIC RENDA FIXA P...	D+3	Não há	2.431.340,05	0,19%	638	0,04%	Artigo 7º, Inciso I, Alínea b
BB IRF-M 1 TÍTULOS PÚBLICOS FIC RENDA FIXA PREVI...	D+0	Não há	23.117.816,72	1,84%	1.132	0,28%	Artigo 7º, Inciso I, Alínea b
BB TÍTULOS PÚBLICOS VÉRTICE 2027 II RESP LIMITAD...	D+0	17/05/2027	17.139.316,79	1,37%	105	1,90%	Artigo 7º, Inciso I, Alínea b
CAIXA BRASIL GESTÃO ESTRATÉGICA FIC RENDA FIXA	D+0	Não há	11.582.343,33	0,92%	666	0,29%	Artigo 7º, Inciso I, Alínea b
CAIXA BRASIL IDKA IPCA 2A TÍTULOS PÚBLICOS FI RE...	D+0	Não há	5.546.014,19	0,44%	771	0,14%	Artigo 7º, Inciso I, Alínea b
CAIXA BRASIL IRF-M 1 TÍTULOS PÚBLICOS FI RENDA F...	D+0	Não há	2.295.845,28	0,18%	1.151	0,03%	Artigo 7º, Inciso I, Alínea b
BB PERFIL FIC RENDA FIXA REFERENCIADO DI PREVIDE...	D+0	Não há	67.379.481,69	5,37%	1.249	0,34%	Artigo 7º, Inciso III, Alínea a
BRDESCO PREMIUM FI RENDA FIXA REFERENCIADO DI	D+0	Não há	101.031.786,33	8,05%	606	0,66%	Artigo 7º, Inciso III, Alínea a
CAIXA BRASIL FI RENDA FIXA REFERENCIADO DI LP	D+0	Não há	91.362.295,09	7,28%	1.126	0,47%	Artigo 7º, Inciso III, Alínea a
MAG FI RENDA FIXA	D+0	Não há	14.717.855,14	1,17%	2.693	1,79%	Artigo 7º, Inciso III, Alínea a
SANTANDER INSTITUCIONAL PREMIUM FIC RENDA FIXA R...	D+0	Não há	51.274.130,77	4,09%	486	1,54%	Artigo 7º, Inciso III, Alínea a
SICREDI INSTITUCIONAL IRF-M FI RENDA FIXA LP	D+1	Não há	6.229.147,95	0,50%	443	1,24%	Artigo 7º, Inciso III, Alínea a
XP INFLAÇÃO FI RENDA FIXA REFERENCIADO IPCA LP	D+1 du ...	Não há	26.973.621,90	2,15%	3.132	12,07%	Artigo 7º, Inciso III, Alínea a
LETRA FINANCEIRA BTG	S/Info	Não se aplica	14.612.740,45	1,16%		0,00%	Artigo 7º, Inciso IV
MASTER III FIDC MULTISSETORIAL SÊNIOR 1	Não se ...	Não se aplica	31.289,60	0,00%		0,00%	Artigo 7º, Inciso V, Alínea a
4UM FI RENDA FIXA CRÉDITO PRIVADO LP	D+20 du	Não há	8.423.850,98	0,67%	142	3,41%	Artigo 7º, Inciso V, Alínea b
SOMMA TORINO FI RENDA FIXA CRÉDITO PRIVADO LP	D+1 du	Não há	10.389.342,55	0,83%	745	3,87%	Artigo 7º, Inciso V, Alínea b
SULAMÉRICA CRÉDITO INFLAÇÃO FI RENDA FIXA CRÉDIT...	D+31	Não há	1.454.476,46	0,12%	9	2,72%	Artigo 7º, Inciso V, Alínea b
4UM MARLIM DIVIDENDOS FI AÇÕES	D+4	Não há	43.904.150,06	3,50%	439	14,50%	Artigo 8º, Inciso I



Carteira consolidada de investimentos - base (Novembro / 2024)

Produto / Fundo	Resgate	Carência	Saldo	Particip. S/ Total	Cotistas	% S/ PL do Fundo	Enquadramento
4UM SMALL CAPS FIAÇÕES	D+20 du	Não há	37.749.668,93	3,01%	673	9,20%	Artigo 8º, Inciso I
AZ QUEST BAYES SISTEMÁTICO AÇÕES FIAÇÕES	D+16 du	Não há	26.432.684,24	2,11%	154	12,78%	Artigo 8º, Inciso I
AZ QUEST SMALL MID CAPS FIC AÇÕES	D+30	Não há	10.442.690,45	0,83%	2.057	0,93%	Artigo 8º, Inciso I
AZ QUEST SMALL MID CAPS INSTITUCIONAL FIC AÇÕES	D+29	Não há	12.352.534,22	0,98%	36	1,10%	Artigo 8º, Inciso I
BB AÇÕES ALOCAÇÃO FIAÇÕES	D+4	Não há	15.220.990,43	1,21%	461	5,57%	Artigo 8º, Inciso I
CONSTÂNCIA FUNDAMENTO FIAÇÕES	D+15	Não há	86.724.807,35	6,91%	1.806	7,47%	Artigo 8º, Inciso I
FINACAP MAURITSSTAD FIAÇÕES	D+3	Não há	8.147.716,83	0,65%	351	1,69%	Artigo 8º, Inciso I
ICATU VANGUARDA DIVIDENDOS FIAÇÕES	D+4	Não há	21.868.709,44	1,74%	1.388	4,03%	Artigo 8º, Inciso I
MAG BRASIL FIAÇÕES	D+4	Não há	38.723.176,32	3,09%	1.318	14,23%	Artigo 8º, Inciso I
OCCAM FIC AÇÕES	D+4 ou ...	Não há	32.751.323,57	2,61%	766	4,34%	Artigo 8º, Inciso I
PLURAL DIVIDENDOS FIAÇÕES	D+3	Não há	35.123.519,43	2,80%	3.442	7,75%	Artigo 8º, Inciso I
SCHRODER BEST IDEAS FIAÇÕES	D+3	Não há	15.530.495,65	1,24%	36	13,98%	Artigo 8º, Inciso I
SOMMA FUNDAMENTAL FIAÇÕES	D+3 du	Não há	3.602.852,25	0,29%	35	14,62%	Artigo 8º, Inciso I
SULAMÉRICA EQUITIES FIAÇÕES	D+4	Não há	7.713.600,07	0,61%	2.020	17,74%	Artigo 8º, Inciso I
XP INVESTOR DIVIDENDOS FIAÇÕES	D+4	Não há	4.294.390,87	0,34%	3.568	1,37%	Artigo 8º, Inciso I
GENIAL MS US GROWTH INVESTIMENTO NO EXTERIOR FIC...	D+6 du	Não há	13.520.440,96	1,08%	127	7,59%	Artigo 9º, Inciso II
SCHRODER SUSTENTABILIDADE GLOBAIS USD IS INVESTI...	D+4 du	Não há	18.096.708,17	1,44%	382	4,70%	Artigo 9º, Inciso II
SOMMA CLOUD COMPUTING USD INVESTIMENTO NO EXTERI...	D+6 du	Não há	15.107.410,07	1,20%	11	0,66%	Artigo 9º, Inciso II
SOMMA ROBÓTICA E INTELIGÊNCIA ARTIFICIAL USD INV...	D+6 du	Não há	16.967.369,43	1,35%	14	0,11%	Artigo 9º, Inciso II
BB AÇÕES GLOBAIS FIC AÇÕES BDR NÍVEL I	D+5	Não há	35.371.905,74	2,82%	11.591	3,32%	Artigo 8º, Inciso III



Carteira consolidada de investimentos - base (Novembro / 2024)

Produto / Fundo	Resgate	Carência	Saldo	Particip. S/ Total	Cotistas	% S/ PL do Fundo	Enquadramento
BRDESCO INSTITUCIONAL FI AÇÕES BDR NÍVEL I	D+5	Não há	2.096.143,77	0,17%	69	0,96%	Artigo 9º, Inciso III
PLURAL FI AÇÕES BDR NÍVEL I	D+5 du	Não há	6.093.974,07	0,49%	1.828	11,26%	Artigo 9º, Inciso III
WESTERN ASSET FI AÇÕES BDR NÍVEL I	D+5	Não há	10.061.735,35	0,80%	65.863	0,47%	Artigo 9º, Inciso III
BTG PACTUAL S&P 500 BRL FI MULTIMERCADO	D+2 du	Não há	45.138.746,68	3,60%	6.130	4,64%	Artigo 10º, Inciso I
CAIXA CAPITAL PROTEGIDO IBOVESPA CÍCLICO I FIC M...	D+2	Não há	2.136.943,75	0,17%	461	3,47%	Artigo 10º, Inciso I
ICATU VANGUARDA IGARATÉ LONG BIASED FI MULTIMERC...	D+32	Não há	21.938.057,33	1,75%	533	5,01%	Artigo 10º, Inciso I
RIO BRAVO PROTEÇÃO BOLSA AMERICANA II FI MULTIME...	D+3 du	Não há	7.692.288,71	0,61%	10	14,90%	Artigo 10º, Inciso I
RIO BRAVO PROTEÇÃO FI MULTIMERCADO	D+3 du	Não há	11.120.564,10	0,89%	20	8,47%	Artigo 10º, Inciso I
RIO BRAVO PROTEÇÃO PORTFÓLIO RESP LIMITADA FIF M...	D+4 du	25 meses	21.257.124,00	1,69%	35	7,31%	Artigo 10º, Inciso I
BTG PACTUAL ECONOMIA REAL FIP MULTIESTRATÉGIA	Não se ...	Não se aplica	20.856.985,00	1,66%	105	0,70%	Artigo 10º, Inciso II
BTG PACTUAL ECONOMIA REAL II FIP MULTIESTRATÉGIA	Não se ...	Não há	1.142.898,59	0,09%	45	0,65%	Artigo 10º, Inciso II
VINCI CAPITAL PARTNERS IV FEEDER B FIP MULTIESTR...	Não se ...	Não há	1.131.079,13	0,09%		0,00%	Artigo 10º, Inciso II
BRAZILIAN GRAVEYARD AND DEATH CARE SERVICES FII ...	Não se ...	Não se aplica	1.599.999,80	0,13%		0,00%	Artigo 11º
MACAM SHOPPING FII	Não se ...	Não se aplica	10.905.932,89	0,87%		0,00%	Artigo 11º
VECTOR QUELUZ LAJES CORPORATIVAS FII - VLJS11	S/Info	Não se aplica	8.186.137,21	0,65%		0,00%	Artigo 11º
Total para cálculo dos limites da Resolução			1.254.346.200,02				
DISPONIBILIDADES FINANCEIRAS			41.921,82				Artigo 6º
PL Total			1.254.388.121,84				

Enquadramento e Política de Investimento (RENDA FIXA) - base (Novembro / 2024)

Artigos - Renda Fixa	Resolução Pró Gestão - Nível 3	Carteira \$	Carteira	Estratégia de Alocação - 2024			GAP Superior
				Inf	Alvo	Sup	
Artigo 7º, Inciso I, Alínea a	100,00%	127.347.749,89	10,15%	0,00%	10,00%	20,00%	123.521.490,11
Artigo 7º, Inciso I, Alínea b	100,00%	62.112.676,36	4,95%	0,00%	29,00%	40,00%	439.625.803,65
Artigo 7º, Inciso III, Alínea a	75,00%	358.968.318,87	28,62%	0,00%	15,00%	40,00%	142.770.161,14
Artigo 7º, Inciso IV	20,00%	14.612.740,45	1,16%	0,00%	1,00%	5,00%	48.104.569,55
Artigo 7º, Inciso V, Alínea a	15,00%	31.289,60	0,00%	0,00%	0,03%	2,00%	25.055.634,40
Artigo 7º, Inciso V, Alínea b	15,00%	20.267.669,99	1,62%	0,00%	1,50%	10,00%	105.166.950,01
Total Renda Fixa	100,00%	583.340.445,16	46,51%	0,00%	56,53%	117,00%	

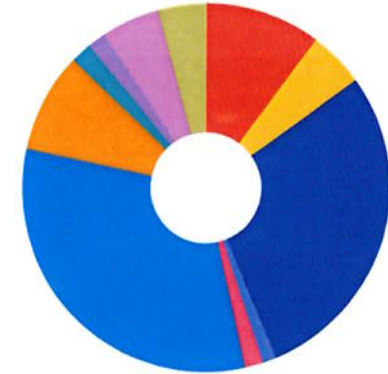


ATENÇÃO! Os limites respeitam as condições previstas na Resolução 4.963/2021 em seus Artigo 7º § 7º e Artigo 8º § 3º para RPPS Certificado pelo Pró-Gestão!


(Handwritten signatures and initials)

Enquadramento e Política de Investimento (RENDA VARIÁVEL E EXTERIOR) - base (Novembro / 2024)

Artigos - Renda Variável / Estruturado / Imobiliário	Resolução Pró Gestão - Nivel 3	Carteira \$	Carteira	Estratégia de Alocação - 2024			GAP Superior
				Inf	Alvo	Sup	
Artigo 8º, Inciso I	45,00%	400.583.310,11	31,94%	0,00%	33,47%	45,00%	163.872.479,90
Artigo 10º, Inciso I	15,00%	109.283.724,57	8,71%	0,00%	2,00%	10,00%	16.150.895,43
Artigo 10º, Inciso II	10,00%	23.130.962,72	1,84%	0,00%	2,00%	10,00%	102.303.657,28
Artigo 11º	15,00%	20.692.069,90	1,65%	0,00%	2,00%	8,00%	79.655.626,10
Total Renda Variável / Estruturado / Imobiliário	50,00%	553.690.067,30	44,14%	0,00%	39,47%	73,00%	



Artigos - Exterior	Resolução Pró Gestão - Nivel 3	Carteira \$	Carteira	Estratégia de Alocação - Limite - 2024			GAP Superior
				Inferior	Alvo	Superior	
Artigo 9º, Inciso II	10,00%	63.691.928,63	5,08%	0,00%	2,00%	8,00%	36.655.767,37
Artigo 9º, Inciso III	10,00%	53.623.758,93	4,28%	0,00%	2,00%	8,00%	46.723.937,07
Total Exterior	10,00%	117.315.687,56	9,35%	0,00%	4,00%	16,00%	





Estratégia de Alocação para os Próximos 5 Anos

Artigos	Estratégia de Alocação - 2024		Limite Inferior (%)	Limite Superior (%)
	Carteira \$	Carteira %		
Artigo 7º, Inciso I, Alínea a	127.347.749,89	10,15	0,00	20,00
Artigo 7º, Inciso I, Alínea b	62.112.676,36	4,95	0,00	40,00
Artigo 7º, Inciso III, Alínea a	358.968.318,87	28,62	0,00	40,00
Artigo 7º, Inciso IV	14.612.740,45	1,16	0,00	5,00
Artigo 7º, Inciso V, Alínea a	31.289,60	0,00	0,00	2,00
Artigo 7º, Inciso V, Alínea b	20.267.669,99	1,62	0,00	10,00
Artigo 8º, Inciso I	400.583.310,11	31,94	0,00	45,00
Artigo 9º, Inciso II	63.691.928,63	5,08	0,00	8,00
Artigo 9º, Inciso III	53.623.758,93	4,28	0,00	8,00
Artigo 10º, Inciso I	109.283.724,57	8,71	0,00	10,00
Artigo 10º, Inciso II	23.130.962,72	1,84	0,00	10,00
Artigo 11º	20.692.069,90	1,65	0,00	8,00

[Handwritten signatures and initials in blue ink]

Enquadramento por Gestores - base (Novembro / 2024)

Gestão	Valor	% S/ Carteira	% S/ PL Gestão
BB GESTÃO DE RECURSOS DTVM	160.660.851,42	12,81	-
TESOURO NACIONAL (TÍTULOS PÚBL...	127.347.749,89	10,15	-
CAIXA DTVM	112.923.441,64	9,00	0,58
BANCO BRADESCO	103.127.930,10	8,22	0,01
4UM GESTAO DE RECURSOS LTDA	90.077.669,97	7,18	2,82
CONSTÂNCIA INVESTIMENTOS	86.724.807,35	6,91	4,52
GENIAL INVESTIMENTOS	54.737.934,46	4,36	-
SOMMA INVESTIMENTOS	52.715.371,12	4,20	-
SANTANDER BRASIL ASSET MANAGEM...	51.274.130,77	4,09	0,01
BTG PACTUAL ASSET MANAGEMENT S...	45.138.746,68	3,60	0,01
ICATU VANGUARDA	43.806.766,77	3,49	0,07
RIO BRAVO INVESTIMENTOS	40.069.976,81	3,19	2,41
SCHRODER INVESTMENT MANAGEMENT...	33.627.203,82	2,68	0,33
OCCAM BRASIL	32.751.323,57	2,61	-
MIRAE ASSET	32.074.779,50	2,56	-
XP GESTÃO DE RECURSOS	31.268.012,77	2,49	0,00
BAYES CAPITAL MANAGEMENT	26.432.684,24	2,11	6,29
AZ QUEST INVESTIMENTOS	22.795.224,67	1,82	0,05
BTG PACTUAL GESTORA DE RECURSO...	20.856.985,00	1,66	0,01
BANCO BTG PACTUAL	15.755.639,04	1,26	0,00

Gestão	Valor	% S/ Carteira	% S/ PL Gestão
MONGERAL AEGON INVESTIMENTOS	14.717.855,14	1,17	0,09
MACAM ASSET	10.905.932,89	0,87	7,72
WESTERN ASSET	10.061.735,35	0,80	-
SUL AMERICA INVESTIMENTOS GEST...	9.168.076,53	0,73	0,01
QUELUZ GESTÃO DE RECURSOS	8.186.137,21	0,65	-
FINACAP CONSULTORIA FINANCEIRA	8.147.716,83	0,65	-
SICREDI	6.229.147,95	0,50	0,00
ZION INVEST	1.599.999,80	0,13	-
GENIAL GESTÃO LTDA	31.289,60	0,00	-

Artigo 20º - O total das aplicações dos recursos do regime próprio de previdência social em fundos de investimento e carteiras administradas não pode exceder a 5% (cinco por cento) do volume total de recursos de terceiros gerido por um mesmo gestor ou por gestoras ligadas ao seu respectivo grupo econômico, assim definido pela CVM em regulamentação específica. (NR) - (Resolução 4963)

Retorno dos investimentos e Benchmark's de ativos no mês de Novembro/2024 - RENDA FIXA

	Mês	Ano	3M	6M	12M	24M	VaR Mês	Volatilidade 12M
IPCA + 5,00% ao ano (Benchmark)	0,76%	9,08%	2,64%	4,49%	10,12%	21,04%	-	-
BB TÍTULOS PÚBLICOS VÉRTICE 2027 II RESP LIMITADA FIF RENDA FIXA ...	0,13%	-	1,11%	-	-	-	1,20%	-
CDI + 3,50% ao ano (Benchmark)	1,05%	13,39%	3,46%	7,05%	14,72%	34,53%	-	-
MASTER III FIDC MULTISSETORIAL SÊNIOR 1	-7,15%	-9,35%	-9,71%	-10,17%	-10,33%	322,79%	-	-
IDKA IPCA 2 Anos (Benchmark)	0,22%	6,09%	1,42%	2,97%	7,63%	20,43%	-	-
CAIXA BRASIL IDKA IPCA 2A TÍTULOS PÚBLICOS FI RENDA FIXA LP	0,20%	5,74%	1,36%	2,91%	7,22%	19,78%	1,12%	1,88%
IRF-M 1 (Benchmark)	0,57%	8,70%	2,25%	4,67%	9,69%	24,55%	-	-
CAIXA BRASIL IRF-M 1 TÍTULOS PÚBLICOS FI RENDA FIXA	0,55%	8,58%	2,20%	4,55%	9,54%	24,14%	0,22%	0,43%
BB IRF-M 1 TÍTULOS PÚBLICOS FIC RENDA FIXA PREVIDENCIÁRIO	0,55%	8,44%	2,18%	4,50%	9,40%	23,83%	0,22%	0,43%
IRF-M (Benchmark)	-0,52%	3,57%	0,03%	1,73%	5,11%	22,46%	-	-
SICREDI INSTITUCIONAL IRF-M FI RENDA FIXA LP	-0,65%	2,98%	-0,21%	1,27%	4,48%	21,64%	1,76%	2,78%
CDI (Benchmark)	0,79%	9,85%	2,58%	5,23%	10,84%	25,58%	-	-
SANTANDER INSTITUCIONAL PREMIUM FIC RENDA FIXA REFERENCIADO DI	0,80%	10,26%	2,62%	5,38%	11,29%	26,39%	0,02%	0,07%
MAG FI RENDA FIXA	0,80%	10,02%	2,58%	5,33%	11,07%	25,44%	0,03%	0,22%
CAIXA BRASIL FI RENDA FIXA REFERENCIADO DI LP	0,81%	10,12%	2,60%	5,37%	11,13%	26,22%	0,01%	0,05%

Retorno dos investimentos e Benchmark's de ativos no mês de Novembro/2024 - RENDA FIXA

	Mês	Ano	3M	6M	12M	24M	VaR Mês	Volatilidade 12M
BRADESCO PREMIUM FI RENDA FIXA REFERENCIADO DI	0,81%	10,56%	2,64%	5,49%	11,60%	27,09%	0,01%	0,09%
BB PERFIL FIC RENDA FIXA REFERENCIADO DI PREVIDENCIÁRIO LP	0,81%	10,00%	2,60%	5,35%	10,99%	25,67%	0,01%	0,05%
BB ALOCAÇÃO ATIVA RETORNO TOTAL FIC RENDA FIXA PREVIDENCIÁRIO	0,46%	7,94%	1,92%	4,35%	8,97%	25,07%	0,43%	0,68%
SOMMA TORINO FI RENDA FIXA CRÉDITO PRIVADO LP	0,78%	11,25%	2,65%	5,87%	12,39%	25,62%	0,13%	0,53%
MSCI ACWI (Benchmark)	8,57%	48,34%	10,72%	26,80%	52,35%	56,31%	-	-
VINCI CAPITAL PARTNERS IV FEEDER B FIP MULTIESTRATÉGIA	-	-	-	-	-	-	-	-
IPCA (Benchmark)	0,39%	4,29%	1,40%	1,98%	4,87%	9,78%	-	-
LETRA FINANCEIRA BTG	-	-	-	-	-	-	-	-
CAIXA BRASIL GESTÃO ESTRATÉGICA FIC RENDA FIXA	0,53%	6,05%	1,93%	3,78%	7,33%	21,83%	0,52%	1,24%
XP INFLAÇÃO FI RENDA FIXA REFERENCIADO IPCA LP	-0,05%	3,62%	-0,13%	2,15%	5,85%	15,71%	2,10%	2,92%
SULAMÉRICA CRÉDITO INFLAÇÃO FI RENDA FIXA CRÉDITO PRIVADO LP	0,39%	8,01%	1,64%	4,00%	9,49%	23,21%	1,13%	1,59%
Não Informado (Benchmark)	-	-	-	-	-	-	-	-
4UM FI RENDA FIXA CRÉDITO PRIVADO LP	0,83%	11,15%	2,76%	5,81%	12,25%	28,39%	0,03%	0,12%
Não definido (Benchmark)	-	-	-	-	-	-	-	-
RIO BRAVO PROTEÇÃO BOLSA AMERICANA II FI MULTIMERCADO	0,12%	-1,60%	1,22%	0,61%	-1,06%	15,88%	0,35%	6,17%

Retorno dos investimentos e Benchmark's de ativos no mês de Novembro/2024 - RENDA VARIÁVEL, ESTRUTURADOS E FUNDO IMOBILIÁRIO

	Mês	Ano	3M	6M	12M	24M	VaR Mês	Volatilidade 12M
Não definido (Benchmark)	-	-	-	-	-	-	-	-
RIO BRAVO PROTEÇÃO BOLSA AMERICANA II FI MULTIMERCADO	0,12%	-1,60%	1,22%	0,61%	-1,06%	15,88%	0,35%	6,17%
Não Informado (Benchmark)	-	-	-	-	-	-	-	-
RIO BRAVO PROTEÇÃO PORTFÓLIO RESP LIMITADA FIF MULTIMERCADO	0,68%	-	0,11%	-	-	-	20,44%	-
BTG PACTUAL ECONOMIA REAL II FIP MULTISTRATÉGIA	-0,80%	0,95%	-2,61%	14,34%	-2,27%	-	-	-
Global BDRX (Benchmark)	8,32%	63,02%	14,60%	30,35%	67,66%	97,27%	-	-
BRDESCO INSTITUCIONAL FIAÇÕES BDR NÍVEL I	9,05%	56,07%	14,11%	31,05%	60,54%	71,99%	7,72%	14,09%
Ibovespa (Benchmark)	-3,12%	-6,35%	-7,60%	2,92%	-1,31%	11,72%	-	-
OCCAM FIAÇÕES	-1,43%	-7,23%	-6,36%	2,65%	-2,70%	4,52%	5,88%	10,89%
MAG BRASIL FIAÇÕES	-3,26%	-7,88%	-7,97%	2,08%	-2,76%	2,10%	8,09%	11,84%
FINACAP MAURITSSTAD FIAÇÕES	-4,62%	-4,90%	-5,51%	3,30%	1,23%	16,52%	8,99%	13,48%
XP INVESTOR DIVIDENDOS FIAÇÕES	-8,45%	-8,40%	-13,14%	1,79%	-3,82%	12,71%	11,97%	14,17%
CONSTÂNCIA FUNDAMENTO FIAÇÕES	-1,86%	-7,24%	-5,63%	3,05%	-1,21%	7,42%	5,85%	12,12%
SULAMÉRICA EQUITIES FIAÇÕES	-3,39%	-7,62%	-8,10%	1,94%	-2,70%	6,87%	8,43%	12,22%
CAIXA CAPITAL PROTEGIDO IBOVESPA CÍCLICO I FIC MULTIMERCADO	-2,10%	0,44%	-3,46%	2,21%	2,84%	11,08%	5,61%	6,08%
SOMMA FUNDAMENTAL FIAÇÕES	-4,79%	-20,79%	-14,89%	-8,80%	-16,32%	-10,47%	11,64%	15,02%
BB AÇÕES ALOCAÇÃO FIAÇÕES	-1,14%	-7,19%	-4,75%	3,06%	-1,64%	8,79%	6,09%	11,61%



Retorno dos investimentos e Benchmark's de ativos no mês de Novembro/2024 - RENDA VARIÁVEL, ESTRUTURADOS E FUNDO IMOBILIÁRIO

	Mês	Ano	3M	6M	12M	24M	VaR Mês	Volatilidade 12M
SCHRODER BEST IDEAS FIAÇÕES	-4,52%	-9,99%	-8,89%	3,52%	-4,42%	5,35%	7,94%	13,00%
AZ QUEST BAYES SISTEMÁTICO AÇÕES FIAÇÕES	-2,71%	-7,89%	-5,71%	1,58%	-1,35%	17,74%	10,23%	14,06%
RIO BRAVO PROTEÇÃO FI MULTIMERCADO	-2,35%	-6,01%	-5,53%	1,15%	-1,79%	8,61%	8,51%	12,79%
4UM MARLIM DIVIDENDOS FIAÇÕES	-2,08%	-3,63%	-5,17%	3,38%	3,55%	19,76%	6,96%	11,22%
PLURAL DIVIDENDOS FIAÇÕES	-4,55%	-12,00%	-10,82%	-1,66%	-8,29%	7,07%	8,94%	12,09%
IDIV (Benchmark)	-0,07%	2,38%	-2,50%	8,11%	9,45%	27,77%	-	-
ICATU VANGUARDA DIVIDENDOS FIAÇÕES	-3,55%	-5,83%	-5,33%	4,41%	-0,37%	7,10%	8,81%	11,83%
IFIX (Benchmark)	-2,11%	-5,26%	-7,55%	-7,24%	-1,23%	9,42%	-	-
VECTOR QUELUZ LAJES CORPORATIVAS FII - VLJS11	-	-	-	-	-	-	-	-
BRAZILIAN GRAVEYARD AND DEATH CARE SERVICES FII - CARE11	-2,78%	2,19%	-14,63%	-24,73%	-0,71%	-56,52%	-	-
IMA-B 5 (Benchmark)	0,36%	6,46%	1,51%	3,44%	8,02%	20,49%	-	-
ICATU VANGUARDA IGARATÉ LONG BIASED FI MULTIMERCADO	-1,08%	4,98%	-0,70%	5,03%	9,03%	28,08%	3,85%	5,57%
MSCI ACWI (Benchmark)	8,57%	48,34%	10,72%	26,80%	52,35%	56,31%	-	-
VINCI CAPITAL PARTNERS IV FEEDER B FIP MULTIESTRATÉGIA	-	-	-	-	-	-	-	-
MSCI USA Extended ESG Focus (Benchmark)	11,19%	57,77%	14,64%	32,52%	61,83%	67,59%	-	-

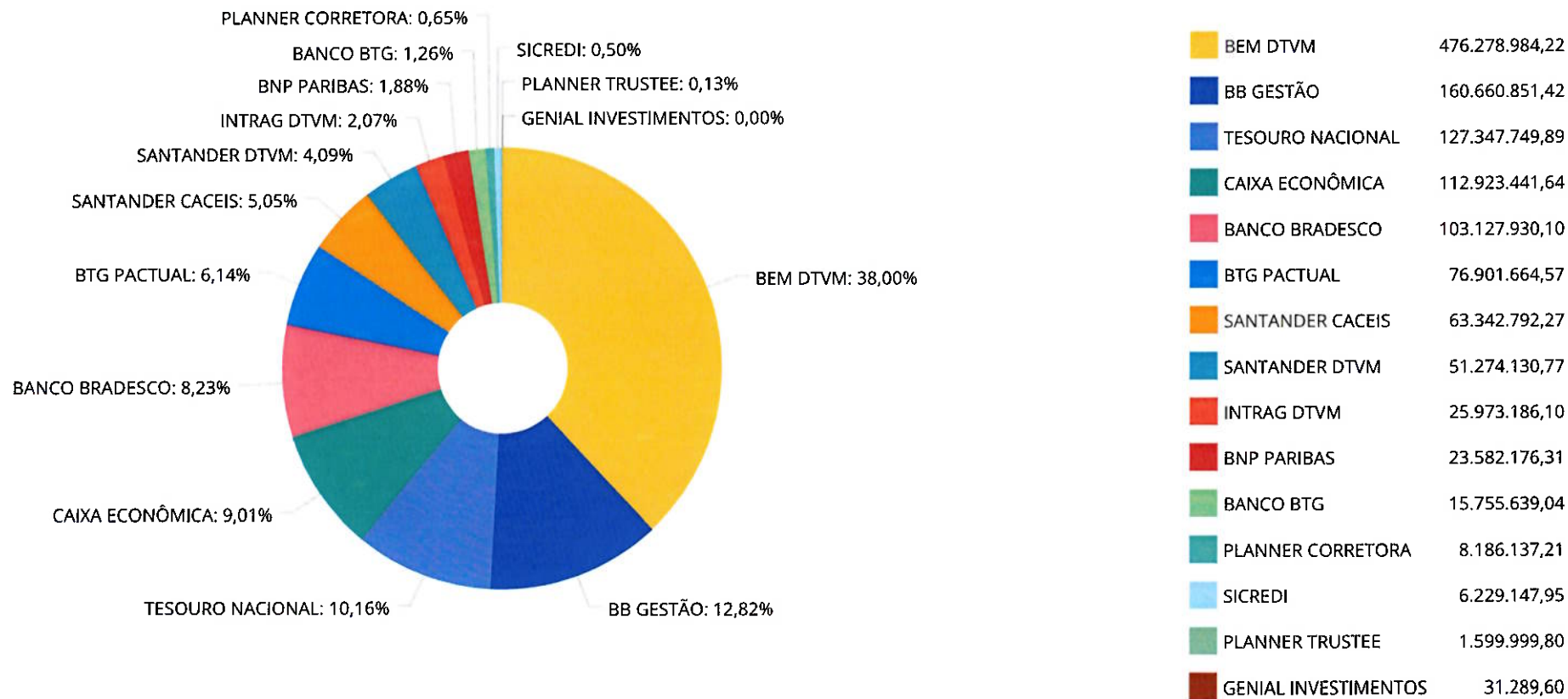
Retorno dos investimentos e Benchmark's de ativos no mês de Novembro/2024 - RENDA VARIÁVEL, ESTRUTURADOS E FUNDO IMOBILIÁRIO

	Mês	Ano	3M	6M	12M	24M	VaR Mês	Volatilidade 12M
BB AÇÕES GLOBAIS FIC AÇÕES BDR NÍVEL I	8,51%	49,50%	14,60%	26,59%	53,92%	65,84%	6,99%	15,58%
S&P 500 (Moeda Original) (Benchmark)	5,73%	26,47%	6,80%	14,30%	32,06%	47,85%	-	-
BTG PACTUAL S&P 500 BRL FI MULTIMERCADO	6,04%	31,71%	8,25%	17,03%	38,60%	67,62%	5,60%	11,93%
SMLL (Benchmark)	-4,48%	-18,66%	-9,94%	-4,85%	-12,93%	-7,61%	-	-
AZ QUEST SMALL MID CAPS INSTITUCIONAL FIC AÇÕES	-0,40%	0,41%	-2,87%	6,55%	5,03%	12,74%	4,18%	11,77%
AZ QUEST SMALL MID CAPS FIC AÇÕES	-1,40%	-0,02%	-4,15%	6,54%	5,22%	13,19%	7,05%	13,15%
4UM SMALL CAPS FIAÇÕES	-4,19%	-8,38%	-7,96%	4,38%	-0,80%	26,32%	11,54%	17,96%
IPCA + 6,00% ao ano (Benchmark)	0,83%	10,04%	2,88%	4,99%	11,17%	23,35%	-	-
BTG PACTUAL ECONOMIA REAL FIP MULTIESTRATÉGIA	-0,16%	2,36%	-0,64%	-1,17%	2,19%	18,31%	-	-
IPCA + 8,00% ao ano (Benchmark)	0,97%	11,95%	3,37%	5,98%	13,26%	28,05%	-	-
MACAM SHOPPING FII	-0,11%	-7,50%	2,29%	-	-8,22%	243,83%	-	-

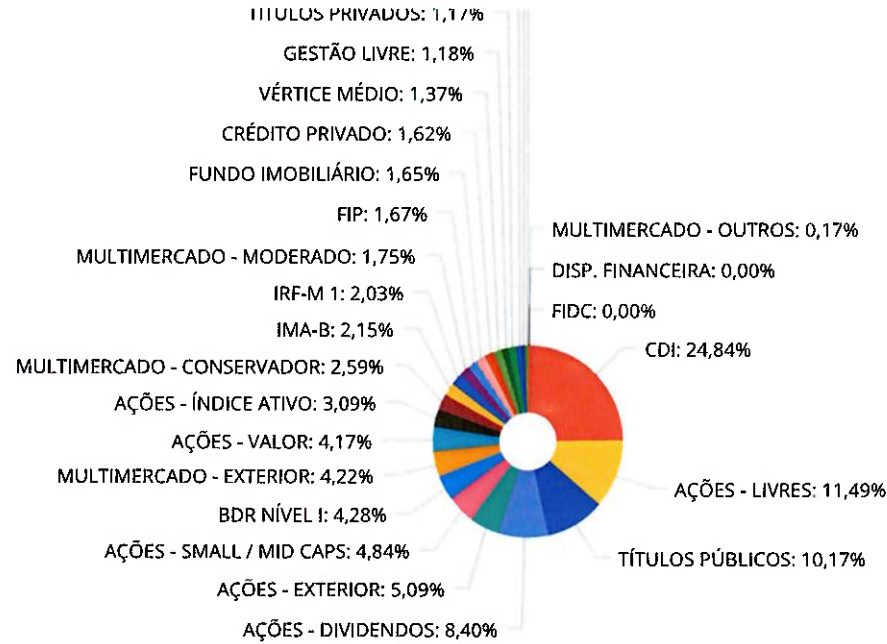
Retorno dos investimentos e Benchmark's de ativos no mês de Novembro/2024 - INVESTIMENTO NO EXTERIOR

	Mês	Ano	3M	6M	12M	24M	VaR Mês	Volatilidade 12M
MSCI USA Extended ESG Focus (Benchmark)	11,19%	57,77%	14,64%	32,52%	61,83%	67,59%	-	-
BB AÇÕES GLOBAIS FIC AÇÕES BDR NÍVEL I	8,51%	49,50%	14,60%	26,59%	53,92%	65,84%	6,99%	15,578%
Global BDRX (Benchmark)	8,32%	63,02%	14,60%	30,35%	67,66%	97,27%	-	-
PLURAL FIAÇÕES BDR NÍVEL I	6,20%	52,71%	10,35%	24,46%	55,99%	68,43%	6,30%	13,323%
BRDESCO INSTITUCIONAL FIAÇÕES BDR NÍVEL I	9,05%	56,07%	14,11%	31,05%	60,54%	71,99%	7,72%	14,087%
WESTERN ASSET FIAÇÕES BDR NÍVEL I	8,90%	59,00%	14,53%	32,54%	63,41%	102,75%	8,75%	16,616%
MSCI WORLD (Benchmark)	9,45%	50,33%	11,38%	27,72%	54,56%	60,12%	-	-
GENIAL MS US GROWTH INVESTIMENTO NO EXTERIOR FIC AÇÕES	27,86%	78,16%	46,89%	77,64%	98,91%	124,89%	17,00%	27,519%
Ibovespa (Benchmark)	-3,12%	-6,35%	-7,60%	2,92%	-1,31%	11,72%	-	-
SOMMA ROBÓTICA E INTELIGÊNCIA ARTIFICIAL USD INVESTIMENTO NO EXTE...	13,80%	46,69%	16,53%	26,51%	56,91%	79,58%	15,44%	18,001%
SOMMA CLOUD COMPUTING USD INVESTIMENTO NO EXTERIOR FIC AÇÕES	21,28%	38,93%	29,03%	44,55%	51,05%	73,66%	14,12%	19,118%
MSCI ACWI (Benchmark)	8,57%	48,34%	10,72%	26,80%	52,35%	56,31%	-	-
SCHRODER SUSTENTABILIDADE GLOBAIS USD IS INVESTIMENTO NO EXTERIOR...	4,74%	36,65%	4,56%	19,86%	42,22%	53,30%	8,47%	15,489%

Distribuição dos ativos por Administradores - base (Novembro / 2024)




Distribuição dos ativos por Sub-Segmentos - base (Novembro / 2024)



■ CDI	311.047.693,88	■ AÇÕES - LIVRES	143.908.977,67	■ TÍTULOS PÚBLICOS	127.347.749,89	■ AÇÕES - DIVIDENDOS	105.190.769,80
■ AÇÕES - EXTERIOR	63.691.928,63	■ AÇÕES - SMALL / MID CAPS	60.544.893,60	■ BDR NÍVEL I	53.623.758,93	■ MULTIMERCADO - EXTERIOR	52.831.035,39
■ AÇÕES - VALOR	52.215.492,72	■ AÇÕES - ÍNDICE ATIVO	38.723.176,32	■ MULTIMERCADO - CONSERVADOR	32.377.688,10	■ IMA-B	26.973.621,90
■ IRF-M 1	25.413.662,00	■ MULTIMERCADO - MODERADO	21.938.057,33	■ FIP	20.856.985,00	■ FUNDO IMOBILIÁRIO	20.692.069,90
■ CRÉDITO PRIVADO	20.267.669,99	■ VÉRTICE MÉDIO	17.139.316,79	■ GESTÃO LIVRE	14.717.855,14	■ TÍTULOS PRIVADOS	14.612.740,45
■ GESTÃO DURATION	14.013.683,38	■ IRF-M	6.229.147,95	■ IDKA IPCA 2A	5.546.014,19	■ MULTIMERCADO - OUTROS	2.136.943,75
■ DISP. FINANCEIRA	41.921,82	■ FIDC	31.289,60				

Carteira de Títulos Públicos no mês de (Novembro / 2024)

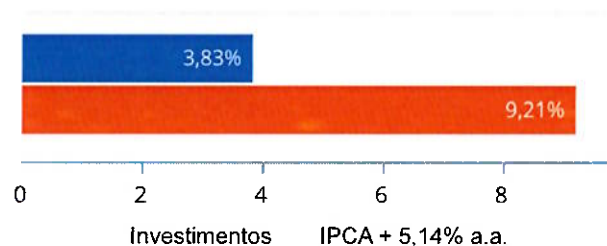
Títulos Públicos	Vencimento	Compra	Qtde	P.U. Compra	P.U. Atual	\$ Pago	\$ Atual	Marcação
NTN-B - Nota do Tesouro Nacional - Série B	15/05/2027	26/06/2024	6.984	4.295,119553	4.260,588739	29.997.114,96	29.755.951,75	Mercado
NTN-B - Nota do Tesouro Nacional - Série B	15/05/2029	19/11/2024	897	4.231,822921	4.198,660131	3.795.945,16	3.766.198,14	Mercado
NTN-B - Nota do Tesouro Nacional - Série B	15/05/2035	17/08/2022	7.040	4.103,599810	4.090,578541	28.889.342,66	28.797.672,93	Mercado
NTN-B - Nota do Tesouro Nacional - Série B	15/05/2035	17/08/2022	10.000	4.103,599810	4.090,578541	41.035.998,10	40.905.785,41	Mercado
NTN-B - Nota do Tesouro Nacional - Série B	15/05/2035	17/05/2024	2.107	4.258,331063	4.090,578541	8.972.303,55	8.618.848,99	Mercado
NTN-B - Nota do Tesouro Nacional - Série B	15/05/2035	20/05/2024	3.790	4.256,740847	4.090,578541	16.133.047,81	15.503.292,67	Mercado



Retorno e Meta de Rentabilidade acumulados no ano de 2024

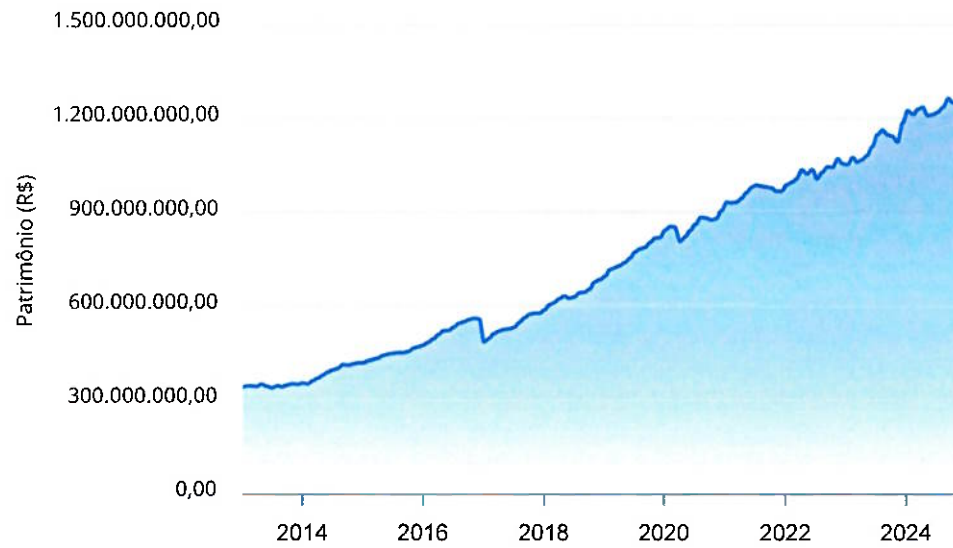
Mês	Saldo Anterior	Aplicações	Resgates	Saldo no Mês	Retorno	Retorno Acum	Retorno Mês	Retorno Acum	Meta Mês	Meta Acum	Gap Acum	VaR
Janeiro	1.218.936.428,05	29.510.011,03	23.009.511,03	1.208.843.410,72	-16.593.517,33	-16.593.517,33	-1,35%	-1,35%	0,86%	0,86%	-157,38%	3,59%
Fevereiro	1.208.843.410,72	60.233.590,63	60.709.288,71	1.226.459.365,59	18.091.652,95	1.498.135,62	1,50%	0,12%	1,21%	2,08%	5,87%	4,08%
Março	1.226.459.365,59	15.721.711,49	17.790.844,34	1.232.824.100,52	8.433.867,78	9.932.003,40	0,69%	0,81%	0,56%	2,65%	30,55%	3,03%
Abril	1.232.824.100,52	15.656.615,11	15.733.299,32	1.207.056.096,64	-25.691.319,67	-15.759.316,27	-2,08%	-1,29%	0,82%	3,50%	-36,91%	3,93%
Mai	1.207.056.096,64	38.625.770,92	41.099.427,33	1.203.280.474,64	-1.301.965,59	-17.061.281,86	-0,11%	-1,40%	0,88%	4,41%	-31,69%	3,31%
Junho	1.203.280.474,64	163.980.173,91	164.504.596,00	1.215.715.571,34	12.959.518,79	-4.101.763,07	1,08%	-0,33%	0,61%	5,04%	-6,63%	3,66%
Julho	1.215.715.571,34	25.715.546,65	31.966.360,93	1.232.430.719,88	22.965.962,82	18.864.199,75	1,89%	1,55%	0,84%	5,93%	26,13%	3,65%
Agosto	1.232.430.719,88	86.253.835,84	86.986.563,61	1.261.857.352,44	30.159.360,33	49.023.560,08	2,45%	4,03%	0,42%	6,37%	63,33%	4,21%
Setembro	1.261.857.352,44	62.866.636,60	64.158.067,77	1.248.396.763,09	-12.169.158,18	36.854.401,90	-0,96%	3,03%	0,86%	7,28%	41,60%	3,62%
Outubro	1.248.396.763,09	137.366.522,92	139.591.041,91	1.250.268.032,83	4.095.788,73	40.950.190,63	0,33%	3,37%	1,02%	8,38%	40,19%	3,03%
Novembro	1.250.268.032,83	28.305.994,71	29.768.510,09	1.254.346.200,02	5.540.682,57	46.490.873,20	0,44%	3,83%	0,77%	9,21%	41,52%	5,01%

Investimentos x Meta de Rentabilidade



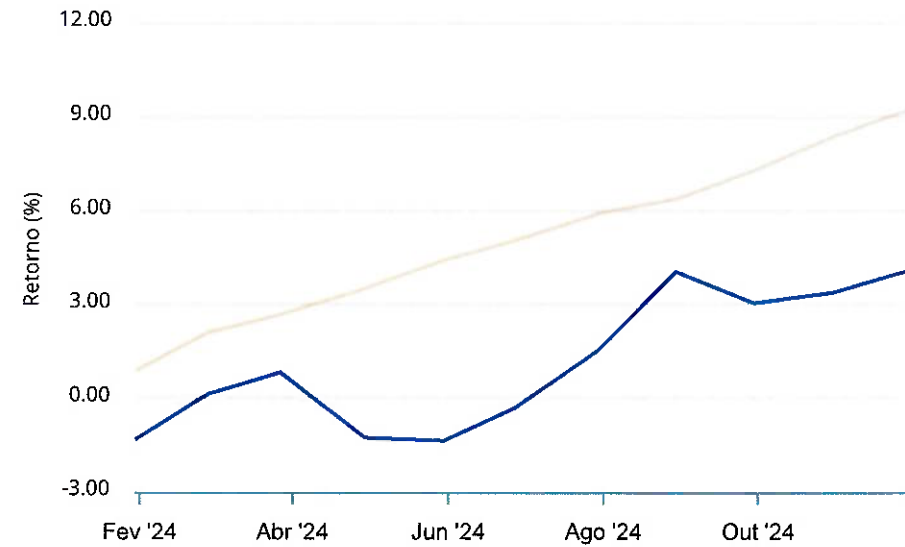
Gráficos ilustrativos de Evolução Patrimonial e indicadores

Evolução do Patrimônio



Comparativo

ANO 36M



- Investimentos
- Meta de Rentabilidade
- CDI
- IMA-B
- IMA-B 5
- IMA-B 5+
- IMA Geral
- IRF-M
- IRF-M 1
- IRF-M 1+
- Ibovespa
- IBX
- SMLL
- IDIV

Handwritten signatures and notes at the bottom of the page, including the text 'Página 18 de 23' and 'Crédito e Mercado Consultoria de Investimentos.'

Retorno dos Investimentos após as movimentações (aplicações e resgates) no mês de Novembro/2024

FUNDOS DE RENDA FIXA

Ativos Renda Fixa	Saldo Anterior	Aplicações	Resgates	Saldo Atual	Retorno (R\$)	Retorno (%)	(%) Instit	Var - Mês
LETRA FINANCEIRA BTG	14.476.861,81	0,00	0,00	14.612.740,45	135.878,64	0,94%	-	-
BRANCO PREMIUM FI RENDA FIXA REFERENCIADO DI	100.221.490,63	0,00	0,00	101.031.786,33	810.295,70	0,81%	0,81%	0,01%
SANTANDER INSTITUCIONAL PREMIUM FIC RENDA FIXA REF...	50.866.242,06	0,00	0,00	51.274.130,77	407.888,71	0,80%	0,80%	0,02%
MAG FI RENDA FIXA	14.601.721,14	0,00	0,00	14.717.855,14	116.134,00	0,80%	0,80%	0,03%
SOMMA TORINO FI RENDA FIXA CRÉDITO PRIVADO LP	10.308.515,37	0,00	0,00	10.389.342,55	80.827,18	0,78%	0,78%	0,13%
CAIXA BRASIL FI RENDA FIXA REFERENCIADO DI LP	92.952.422,16	3.854.789,12	6.198.025,62	91.362.295,09	753.109,43	0,78%	0,81%	0,01%
BB PERFIL FIC RENDA FIXA REFERENCIADO DI PREVIDENC...	62.727.351,49	4.135.740,79	0,00	67.379.481,69	516.389,41	0,77%	0,81%	0,01%
BB IRF-M 1 TÍTULOS PÚBLICOS FIC RENDA FIXA PREVIDE...	22.992.565,27	0,00	0,00	23.117.816,72	125.251,45	0,54%	0,54%	0,22%
4UM FI RENDA FIXA CRÉDITO PRIVADO LP	3.378.295,91	5.000.000,00	0,00	8.423.850,98	45.555,07	0,54%	0,83%	0,03%
CAIXA BRASIL GESTÃO ESTRATÉGICA FIC RENDA FIXA	11.520.939,72	0,00	0,00	11.582.343,33	61.403,61	0,53%	0,53%	0,52%
BB ALOCAÇÃO ATIVA RETORNO TOTAL FIC RENDA FIXA PRE...	2.420.329,63	0,00	0,00	2.431.340,05	11.010,42	0,45%	0,45%	0,43%
SULAMÉRICA CRÉDITO INFLAÇÃO FI RENDA FIXA CRÉDITO ...	1.448.836,51	0,00	0,00	1.454.476,46	5.639,95	0,39%	0,39%	1,13%
CAIXA BRASIL IDKA IPCA 2A TÍTULOS PÚBLICOS FI REND...	6.692.169,85	9.291.934,21	10.459.954,56	5.546.014,19	21.864,69	0,14%	0,20%	1,12%
BB TÍTULOS PÚBLICOS VÉRTICE 2027 II RESP LIMITADA ...	17.633.326,28	0,00	517.832,57	17.139.316,79	23.823,08	0,14%	0,13%	1,20%
CAIXA BRASIL IRF-M 1 TÍTULOS PÚBLICOS FI RENDA FIX...	187.194,47	2.227.585,43	120.000,00	2.295.845,28	1.065,38	0,04%	0,55%	0,22%
XP INFLAÇÃO FI RENDA FIXA REFERENCIADO IPCA LP	26.986.924,39	0,00	0,00	26.973.621,90	-13.302,49	-0,05%	-0,05%	2,10%
TÍTULOS PÚBLICOS	127.698.688,38	3.795.945,16	3.854.789,12	127.347.749,89	-292.094,53	-0,22%	-	-
SICREDI INSTITUCIONAL IRF-M FI RENDA FIXA LP	6.269.692,27	0,00	0,00	6.229.147,95	-40.544,32	-0,65%	-0,65%	1,76%
MASTER III FIDC MULTISSETORIAL SÊNIOR 1	33.697,54	0,00	0,00	31.289,60	-2.407,94	-7,15%	-	-
Total Renda Fixa	573.417.264,88	28.305.994,71	21.150.601,87	583.340.445,16	2.767.787,44	0,48%		0,26%



Retorno dos Investimentos após as movimentações (aplicações e resgates) no mês de Novembro/2024

FUNDOS DE RENDA VARIÁVEL

Ativos Renda Variável	Saldo Anterior	Aplicações	Resgates	Saldo Atual	Retorno (R\$)	Retorno (%)	(%) Instit	Var - Mês
BTG PACTUAL S&P 500 BRL FI MULTIMERCADO	42.567.727,71	0,00	0,00	45.138.746,68	2.571.018,97	6,04%	6,04%	5,60%
RIO BRAVO PROTEÇÃO PORTFÓLIO RESP LIMITADA FIF MUL...	21.114.484,00	0,00	0,00	21.257.124,00	142.640,00	0,68%	0,68%	20,44%
RIO BRAVO PROTEÇÃO BOLSA AMERICANA II FI MULTIMERC...	7.683.304,10	0,00	0,00	7.692.288,71	8.984,61	0,12%	0,12%	0,35%
BB ALOCAÇÃO FI MULTIMERCADO PREVIDENCIÁRIO	3.616.052,10	0,00	3.617.908,22	0,00	1.856,12	0,05%	-0,73%	1,11%
MACAM SHOPPING FII	10.917.820,26	0,00	0,00	10.905.932,89	-11.887,37	-0,11%	-	-
BTG PACTUAL ECONOMIA REAL FIP MULTIESTRATÉGIA	20.889.826,99	0,00	0,00	20.856.985,00	-32.841,99	-0,16%	-	-
AZ QUEST SMALL MID CAPS INSTITUCIONAL FIC AÇÕES	12.402.231,45	0,00	0,00	12.352.534,22	-49.697,23	-0,40%	-0,40%	4,18%
BTG PACTUAL ECONOMIA REAL II FIP MULTIESTRATÉGIA	1.152.058,15	0,00	0,00	1.142.898,59	-9.159,56	-0,80%	-	-
ICATU VANGUARDA IGARATÉ LONG BIASED FI MULTIMERCAD...	22.177.970,26	0,00	0,00	21.938.057,33	-239.912,93	-1,08%	-1,08%	3,85%
BB AÇÕES ALOCAÇÃO FI AÇÕES	15.395.803,46	0,00	0,00	15.220.990,43	-174.813,03	-1,14%	-1,14%	6,09%
AZ QUEST SMALL MID CAPS FIC AÇÕES	10.590.630,84	0,00	0,00	10.442.690,45	-147.940,39	-1,40%	-1,40%	7,05%
OCCAM FIC AÇÕES	33.225.157,88	0,00	0,00	32.751.323,57	-473.834,31	-1,43%	-1,43%	5,88%
CONSTÂNCIA FUNDAMENTO FI AÇÕES	88.371.677,34	0,00	0,00	86.724.807,35	-1.646.869,99	-1,86%	-1,86%	5,85%
4UM MARLIM DIVIDENDOS FI AÇÕES	44.838.223,79	0,00	0,00	43.904.150,06	-934.073,73	-2,08%	-2,08%	6,96%
VECTOR QUELUZ LAJES CORPORATIVAS FII - VLJS11	8.361.241,81	0,00	0,00	8.186.137,21	-175.104,60	-2,09%	-	-
CAIXA CAPITAL PROTEGIDO IBOVESPA CÍCLICO I FIC MUL...	2.182.787,42	0,00	0,00	2.136.943,75	-45.843,67	-2,10%	-2,10%	5,61%
RIO BRAVO PROTEÇÃO FI MULTIMERCADO	11.388.344,21	0,00	0,00	11.120.564,10	-267.780,11	-2,35%	-2,35%	8,51%
AZ QUEST BAYES SISTEMÁTICO AÇÕES FI AÇÕES	27.169.644,45	0,00	0,00	26.432.684,24	-736.960,21	-2,71%	-2,71%	10,23%
BRAZILIAN GRAVEYARD AND DEATH CARE SERVICES FII - ...	1.645.714,08	0,00	0,00	1.599.999,80	-45.714,28	-2,78%	-	-
MAG BRASIL FI AÇÕES	45.101.984,55	0,00	5.000.000,00	38.723.176,32	-1.378.808,23	-3,06%	-3,26%	8,09%

Retorno dos Investimentos após as movimentações (aplicações e resgates) no mês de Novembro/2024

FUNDOS DE RENDA VARIÁVEL

Ativos Renda Variável	Saldo Anterior	Aplicações	Resgates	Saldo Atual	Retorno (R\$)	Retorno (%)	(%) Instit	Var - Mês
SULAMÉRICA EQUITIES FIAÇÕES	7.984.559,20	0,00	0,00	7.713.600,07	-270.959,13	-3,39%	-3,39%	8,43%
ICATU VANGUARDA DIVIDENDOS FIAÇÕES	22.674.339,44	0,00	0,00	21.868.709,44	-805.630,00	-3,55%	-3,55%	8,81%
4UM SMALL CAPS FIAÇÕES	39.400.891,70	0,00	0,00	37.749.668,93	-1.651.222,77	-4,19%	-4,19%	11,54%
SCHRODER BEST IDEAS FIAÇÕES	16.265.508,90	0,00	0,00	15.530.495,65	-735.013,25	-4,52%	-4,52%	7,94%
PLURAL DIVIDENDOS FIAÇÕES	36.796.281,25	0,00	0,00	35.123.519,43	-1.672.761,82	-4,55%	-4,55%	8,94%
FINACAP MAURITSSTAD FIAÇÕES	8.541.935,83	0,00	0,00	8.147.716,83	-394.219,00	-4,62%	-4,62%	8,99%
SOMMA FUNDAMENTAL FIAÇÕES	3.783.916,16	0,00	0,00	3.602.852,25	-181.063,91	-4,79%	-4,79%	11,64%
VINCI CAPITAL PARTNERS IV FEEDER B FIP MULTIESTRAT...	1.203.490,92	0,00	0,00	1.131.079,13	-72.411,79	-6,02%	-	-
XP INVESTOR DIVIDENDOS FIAÇÕES	4.690.846,29	0,00	0,00	4.294.390,87	-396.455,42	-8,45%	-8,45%	11,97%
Total Renda Variável	572.134.454,54	0,00	8.617.908,22	553.690.067,30	-9.826.479,02	-1,72%		7,82%

Retorno dos Investimentos após as movimentações (aplicações e resgates) no mês de (Novembro / 2024)

FUNDOS EXTERIOR

Ativos Exterior	Saldo Anterior	Aplicações	Resgates	Saldo Atual	Retorno (R\$)	Retorno (%)	(%) Instit	Var - Mês
GENIAL MS US GROWTH INVESTIMENTO NO EXTERIOR FIC A...	10.574.811,47	0,00	0,00	13.520.440,96	2.945.629,49	27,86%	27,86%	17,00%
SOMMA CLOUD COMPUTING USD INVESTIMENTO NO EXTERIOR...	12.456.248,28	0,00	0,00	15.107.410,07	2.651.161,79	21,28%	21,28%	14,12%
SOMMA ROBÓTICA E INTELIGÊNCIA ARTIFICIAL USD INVES...	14.909.908,11	0,00	0,00	16.967.369,43	2.057.461,32	13,80%	13,80%	15,44%
BRADESCO INSTITUCIONAL FIAÇÕES BDR NÍVEL I	1.922.195,77	0,00	0,00	2.096.143,77	173.948,00	9,05%	9,05%	7,72%
WESTERN ASSET FIAÇÕES BDR NÍVEL I	9.239.681,41	0,00	0,00	10.061.735,35	822.053,94	8,90%	8,90%	8,75%
BB AÇÕES GLOBAIS FIAÇÕES BDR NÍVEL I	32.597.797,72	0,00	0,00	35.371.905,74	2.774.108,02	8,51%	8,51%	6,99%
PLURAL FIAÇÕES BDR NÍVEL I	5.738.223,50	0,00	0,00	6.093.974,07	355.750,57	6,20%	6,20%	6,30%
SCHRODER SUSTENTABILIDADE GLOBAIS USD IS INVESTIME...	17.277.447,15	0,00	0,00	18.096.708,17	819.261,02	4,74%	4,74%	8,47%
Total Exterior	104.716.313,41	0,00	0,00	117.315.687,56	12.599.374,15	12,03%		10,64%

Disclaimer

Este documento (caracterizado como relatório, parecer ou análise) foi preparado para uso exclusivo do destinatário, não podendo ser reproduzido ou distribuído por este a qualquer pessoa sem expressa autorização da CRÉDITO E MERCADO CONSULTORIA DE INVESTIMENTOS.. As informações aqui contidas, tem por somente, o objetivo de prover informações e não representa, em nenhuma hipótese, uma oferta de compra e venda ou solicitação de compra e venda de qualquer valor mobiliário ou instrumento financeiro. Trata-se apenas uma OPINIÃO que reflete o momento da análise e são consubstanciadas em informações coletadas em fontes públicas e que julgamos confiáveis.

A utilização destas informações em suas tomadas de decisão e consequentes perdas e ganhos não nos torna responsáveis diretos. As informações aqui contidas não representam garantia de exatidão das informações prestadas ou julgamento sobre a qualidade delas, e não devem ser consideradas como tais.

As informações deste documento estão em consonância com as informações sobre o(s) produto(s) mencionado(s), entretanto não substituem seus materiais oficiais, como regulamentos, prospectos de divulgação e outros exigidos legalmente. É recomendada a leitura cuidadosa destes materiais, com especial atenção para as cláusulas relativas aos objetivos, aos riscos e à política de investimento do(s) produto(s). Todas as informações podem ser obtidas com os responsáveis pela distribuição, administração, gestão ou no próprio site da CVM (Comissão de Valores Mobiliários) através do link: <https://www.gov.br/cvm/pt-br>.

Sua elaboração buscou atender os objetivos do cliente, considerando a sua situação financeira e seu perfil de investidor.

A rentabilidade obtida no passado não representa garantia de rentabilidade futura e os produtos estruturados e/ou de longo prazo possuem, além da volatilidade, riscos associados à sua carteira de crédito e estruturação. Os riscos inerentes aos diversos tipos de operações com valores mobiliários de bolsa, balcão, nos mercados de liquidação futura e de derivativos, podem resultar em perdas aos investimentos realizados, bem como o inverso proporcionalmente. Todos e qualquer outro valor exibido está representado em Real (BRL) e para os cálculos, foram utilizadas observações diárias, sendo sua fonte o Sistema Quantum Axis e a CVM.

A contratação de empresa de Consultoria de Valores Mobiliários para a emissão deste documento não assegura ou sugere a existência de garantia de resultados futuros ou a isenção de risco. Cabe a Consultoria de Valores Mobiliários a prestação dos serviços de ORIENTAÇÃO, RECOMENDAÇÃO E ACONSELHAMENTO, DE FORMA PROFISSIONAL, INDEPENDENTE E INDIVIDUALIZADA, SOBRE INVESTIMENTOS NO MERCADO DE VALORES MOBILIÁRIOS, CUJA ADOÇÃO E IMPLEMENTAÇÃO SEJAM EXCLUSIVAS DO CLIENTE (Resolução CVM nº 19/2021).

Na apuração do cálculo de rentabilidade da carteira de investimentos são considerados os recursos descritos no Art. 3º da Resolução CMN nº 4.963/2021, provenientes do recolhimento das alíquotas de contribuição dos servidores, exclusivamente com finalidade previdenciária, excluindo qualquer tipo de recurso recebidos com finalidade administrativa, em consonância com a Portaria MTP nº 1.467/2022, art. 84, inciso III, alínea "a".


Os RPPS DEVEM, independente da contratação de Consultoria de Valores Mobiliários, se adequar às normativas pertinentes e principalmente a Portaria MTP nº 1.467/2022 e suas alterações, além da Resolução CMN nº 4.963/2021, que dispõem sobre as aplicações dos recursos financeiros dos Regimes Próprios de Previdência Social, instituídos pela União, Estados, Distrito Federal e Municípios e dá outras providências.

PARECER Nº:001/2024–COMIN/ANGRAPREV

Os membros participantes da 02ª Reunião Ordinária de 2025 do Comitê de Investimentos - COMIN do Instituto de Previdência de Angra dos Reis - ANGRAPREV, ocorrida em 16 de janeiro de 2024, no desempenho de suas competências de que trata o artigo 6º do **DECRETO Nº 8.534 DE 17 DE OUTUBRO DE 2012, APROVAM** o Relatório Mensal de Investimentos referente ao mês de **novembro de 2024**.




Luciane Pereira Rabha



Ednaldo Mascarenhas Dayube Júnior




Jediael Souza Estoduto





Thiago de Siqueira Sousa


PARECER Nº 002/2025 – CONSELHO FISCAL – CONFIS

Os membros participantes da 1ª Reunião Ordinária de 2025 do Conselho Fiscal do Instituto de Previdência de Angra dos Reis – ANGRAPREV, ocorrida em **16 de JANEIRO de 2025**, no desempenho de suas competências de que trata o artigo 2º do Capítulo II, 1.2, Inciso II da Lei Municipal nº 4.037, de 21 de dezembro de 2021, após examinarem o **Relatório Mensal de Investimentos, referente ao mês de NOVEMBRO de 2024**, opinam **FAVORAVELMENTE** pela aprovação, submetendo-o assim, à apreciação dos membros conselheiros do Conselho de Administração do ANGRAPREV.


Alexandra Carla Nóbrega - Presidente


Luciana Fernandes e Silva – Secretária


Edilson Winckler Moreira



Paulo Henrique da Silva Bulé


Edenilze Alves Ferreira Dias


Maria Aparecida Lara da Silva

PARECER Nº 03/2025–CONSELHO DE ADMINISTRAÇÃO DO ANGRAPREV

Os membros participantes da 1ª Reunião Ordinária de 2025 do Conselho de Administração do Instituto de Previdência de Angra dos Reis - ANGRAPREV, ocorrida em 22 de janeiro de 2025, no desempenho de suas competências de que trata o artigo 2º do Capítulo II,1.1, Inciso II da Lei Municipal nº 2.074, de 29 de dezembro de 2008, após examinarem o **Relatório Mensal de Investimentos**, referente ao mês de **novembro de 2024**, deliberam por sua **APROVAÇÃO** final.



Luciane Pereira Rabha




Mayara do Nascimento Rosa




Célia Maria Celestino dos Santos




Mauro Ribeiro Garcia



Natália Cristine Dourado Rodrigues



Charlson Haroldo S. Rodrigues



André Gonçalves Malcher



Jedrael Souza Estoduto