

Relatório Analítico dos Investimentos

em fevereiro de 2025



Carteira consolidada de investimentos - base (Fevereiro / 2025)

Produto / Fundo	Resgate	Carência	Saldo	Particip. S/ Total	Cotistas	% S/ PL do Fundo	Enquadramento
TÍTULOS PÚBLICOS			155.733.941,04	12,49%		0,00%	Artigo 7º, Inciso I, Alínea a
BB IRF-M 1 TÍTULOS PÚBLICOS FIC RENDA FIXA PREVI...	D+0	Não há	23.799.602,07	1,91%	1.104	0,28%	Artigo 7º, Inciso I, Alínea b
BB TÍTULOS PÚBLICOS VÉRTICE 2027 II RESP LIMITAD...	D+0	17/05/2027	17.551.563,61	1,41%	117	1,81%	Artigo 7º, Inciso I, Alínea b
CAIXA BRASIL GESTÃO ESTRATÉGICA FIC RENDA FIXA	D+0	Não há	11.873.111,87	0,95%	591	0,33%	Artigo 7º, Inciso I, Alínea b
CAIXA BRASIL IRF-M 1 TÍTULOS PÚBLICOS FI RENDA F...	D+0	Não há	1.739.804,67	0,14%	1.114	0,02%	Artigo 7º, Inciso I, Alínea b
SICREDI LIQUIDEZ EMPRESARIAL DI FI RENDA FIXA	D+0	Não há	6.361.182,07	0,51%	4.196	0,16%	Artigo 7º, Inciso I, Alínea b
BB ALOCAÇÃO ATIVA RETORNO TOTAL FIC RENDA FIXA P...	D+3	Não há	2.488.404,71	0,20%	569	0,05%	Artigo 7º, Inciso III, Alínea a
BB PERFIL FIC RENDA FIXA REFERENCIADO DI PREVIDE...	D+0	Não há	69.347.552,28	5,56%	1.295	0,32%	Artigo 7º, Inciso III, Alínea a
BRADERCO PREMIUM RESP LIMITADA FIF RENDA FIXA RE...	D+0	Não há	104.011.513,93	8,34%	639	0,67%	Artigo 7º, Inciso III, Alínea a
CAIXA BRASIL FI RENDA FIXA REFERENCIADO DI LP	D+0	Não há	88.814.014,58	7,12%	1.191	0,40%	Artigo 7º, Inciso III, Alínea a
MAG FI RENDA FIXA	D+0	Não há	15.143.717,58	1,21%	2.587	2,49%	Artigo 7º, Inciso III, Alínea a
SANTANDER INSTITUCIONAL PREMIUM FIC RENDA FIXA R...	D+0	Não há	52.785.696,93	4,23%	505	1,39%	Artigo 7º, Inciso III, Alínea a
CDB - CAIXA ECONÔMICA FEDERAL	S/Info	Não há	13.874.086,06	1,11%		0,00%	Artigo 7º, Inciso IV
LETRA FINANCEIRA BTG	S/Info	Não se aplica	15.066.956,12	1,21%		0,00%	Artigo 7º, Inciso IV
MASTER III FIDC MULTISSETORIAL SÊNIOR 1	Não se ...	Não se aplica	91.136,09	0,01%	58	3,01%	Artigo 7º, Inciso V, Alínea a
4UM FI RENDA FIXA CRÉDITO PRIVADO LP	D+20 du	Não há	8.685.455,42	0,70%	147	3,31%	Artigo 7º, Inciso V, Alínea b
SOMMA TORINO FI RENDA FIXA CRÉDITO PRIVADO LP	D+1 du	Não há	10.661.427,06	0,86%	731	4,01%	Artigo 7º, Inciso V, Alínea b
4UM MARLIM DIVIDENDOS FI AÇÕES	D+4	Não há	42.070.837,51	3,37%	403	14,70%	Artigo 8º, Inciso I
4UM SMALL CAPS FI AÇÕES	D+20 du	Não há	37.853.796,19	3,04%	649	9,24%	Artigo 8º, Inciso I
AZ QUEST BAYES SISTEMÁTICO AÇÕES FI AÇÕES	D+16 du	Não há	25.365.860,17	2,03%	145	12,34%	Artigo 8º, Inciso I

Carteira consolidada de investimentos - base (Fevereiro / 2025)

Produto / Fundo	Resgate	Carência	Saldo	Particip. S/ Total	Cotistas	% S/ PL do Fundo	Enquadramento
AZ QUEST SMALL MID CAPS FIC AÇÕES	D+30	Não há	10.014.651,95	0,80%	1.817	0,97%	Artigo 8º, Inciso I
AZ QUEST SMALL MID CAPS INSTITUCIONAL FIC AÇÕES	D+29	Não há	11.979.869,78	0,96%	34	1,16%	Artigo 8º, Inciso I
BB AÇÕES ALOCAÇÃO FIAÇÕES	D+4	Não há	14.694.074,98	1,18%	427	5,98%	Artigo 8º, Inciso I
CONSTÂNCIA FUNDAMENTO FIAÇÕES	D+15	Não há	84.337.927,51	6,77%	1.634	7,99%	Artigo 8º, Inciso I
FINACAP MAURITSSTAD FIAÇÕES	D+3	Não há	7.782.784,17	0,62%	351	1,66%	Artigo 8º, Inciso I
ICATU VANGUARDA DIVIDENDOS FIAÇÕES	D+4	Não há	21.255.004,41	1,71%	1.212	4,06%	Artigo 8º, Inciso I
MAG BRASIL FIAÇÕES	D+4	Não há	37.801.705,94	3,03%	1.241	14,40%	Artigo 8º, Inciso I
OCCAM FIC AÇÕES	D+4 ou ...	Não há	32.366.735,29	2,60%	675	4,49%	Artigo 8º, Inciso I
PLURAL DIVIDENDOS FIAÇÕES	D+3	Não há	35.410.617,18	2,84%	3.231	7,52%	Artigo 8º, Inciso I
SCHRODER BEST IDEAS FIAÇÕES	D+3	Não há	15.036.871,70	1,21%	33	15,22%	Artigo 8º, Inciso I
SOMMA FUNDAMENTAL FIAÇÕES	D+3 du	Não há	3.486.337,45	0,28%	34	14,66%	Artigo 8º, Inciso I
SULAMÉRICA EQUITIES FIAÇÕES	D+4	Não há	4.551.147,65	0,37%	1.785	12,44%	Artigo 8º, Inciso I
XP INVESTOR DIVIDENDOS RESP LIMITADA FIF AÇÕES	D+4	Não há	4.273.902,61	0,34%	3.118	1,68%	Artigo 8º, Inciso I
GENIAL MS US GROWTH INVESTIMENTO NO EXTERIOR FIC...	D+6 du	Não há	12.505.823,94	1,00%	126	9,22%	Artigo 9º, Inciso II
SCHRODER SUSTENTABILIDADE GLOBAIS USD IS INVESTI...	D+4 du	Não há	17.512.408,19	1,40%	413	4,95%	Artigo 9º, Inciso II
SOMMA CLOUD COMPUTING USD INVESTIMENTO NO EXTERI...	D+6 du	Não há	14.074.524,80	1,13%	10	0,66%	Artigo 9º, Inciso II
SOMMA ROBÓTICA E INTELIGÊNCIA ARTIFICIAL USD INV...	D+6 du	Não há	16.318.132,54	1,31%	13	0,10%	Artigo 9º, Inciso II
BB AÇÕES GLOBAIS FIC AÇÕES BDR NÍVEL I	D+5	Não há	33.977.883,28	2,73%	13.932	3,42%	Artigo 9º, Inciso III
BRDESCO INSTITUCIONAL FIAÇÕES BDR NÍVEL I	D+5	Não há	2.024.944,00	0,16%	75	0,75%	Artigo 9º, Inciso III
PLURAL FIAÇÕES BDR NÍVEL I	D+5 du	Não há	6.041.819,24	0,48%	1.979	9,62%	Artigo 9º, Inciso III



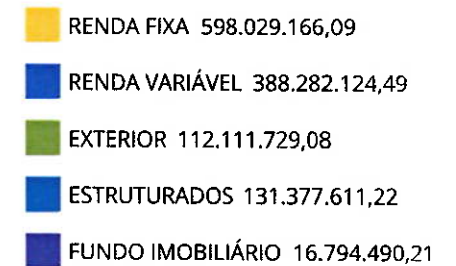
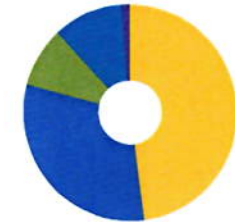
Carteira consolidada de investimentos - base (Fevereiro / 2025)

Produto / Fundo	Resgate	Carência	Saldo	Particip. S/ Total	Cotistas	% S/ PL do Fundo	Enquadramento
WESTERN ASSET FIAÇÕES BDR NÍVEL I	D+5	Não há	9.656.193,09	0,77%	65.989	0,48%	Artigo 9º, Inciso III
BTG PACTUAL S&P 500 BRL RESP LIMITADA FI MULTIME...	D+2 du	Não há	44.546.133,96	3,57%	6.361	4,15%	Artigo 10º, Inciso I
CAIXA CAPITAL PROTEGIDO IBOVESPA CÍCLICO I FIC M...	D+2	Não há	2.095.906,54	0,17%	461	3,47%	Artigo 10º, Inciso I
ICATU VANGUARDA IGARATÉ LONG BIASED FI MULTIMERC...	D+32	Não há	21.271.292,60	1,71%	489	4,47%	Artigo 10º, Inciso I
RIO BRAVO PROTEÇÃO BOLSA AMERICANA II FI MULTIME...	D+3 du	Não há	7.848.468,94	0,63%	10	14,90%	Artigo 10º, Inciso I
RIO BRAVO PROTEÇÃO FI MULTIMERCADO	D+3 du	Não há	10.979.636,94	0,88%	20	8,47%	Artigo 10º, Inciso I
RIO BRAVO PROTEÇÃO PORTFÓLIO RESP LIMITADA FIF M...	D+4 du	25 meses	21.369.726,00	1,71%	35	7,31%	Artigo 10º, Inciso I
BTG PACTUAL ECONOMIA REAL FIP MULTIESTRATÉGIA	Não se ...	Não se aplica	20.750.023,99	1,66%	106	0,70%	Artigo 10º, Inciso II
BTG PACTUAL ECONOMIA REAL II FIP MULTIESTRATÉGIA	Não se ...	Não há	1.112.568,38	0,09%	45	0,65%	Artigo 10º, Inciso II
VINCI CAPITAL PARTNERS IV FEEDER B FIP MULTIESTR...	Não se ...	Não há	1.403.853,87	0,11%	47	1,45%	Artigo 10º, Inciso II
BRAZILIAN GRAVEYARD AND DEATH CARE SERVICES FII ...	Não se ...	Não se aplica	1.542.856,95	0,12%		0,00%	Artigo 11º
MACAM SHOPPING FII - BLUE11	Não se ...	Não se aplica	7.105.261,00	0,57%		1,07%	Artigo 11º
VECTOR QUELUZ LAJES CORPORATIVAS FII - VLJS11	S/Info	Não se aplica	8.146.372,26	0,65%		0,00%	Artigo 11º
Total para cálculo dos limites da Resolução			1.246.595.121,09				
DISPONIBILIDADES FINANCEIRAS			14.664,55				Artigo 6º
PL Total			1.246.609.785,64				



Enquadramento e Política de Investimento (RENDA FIXA) - base (Fevereiro / 2025)

Artigos - Renda Fixa	Resolução Pró Gestão - Nível 4	Carteira \$	Carteira	Estratégia de Alocação - 2025			GAP Superior
				Inf	Alvo	Sup	
Artigo 7º, Inciso I, Alínea a	100,00%	155.733.941,04	12,49%	0,00%	16,00%	30,00%	218.244.595,29
Artigo 7º, Inciso I, Alínea b	100,00%	61.325.264,29	4,92%	0,00%	30,00%	59,00%	674.165.857,15
Artigo 7º, Inciso I, Alínea c	100,00%	0,00	0,00%	0,00%	0,00%	5,00%	62.329.756,05
Artigo 7º, Inciso III, Alínea a	80,00%	332.590.900,01	26,68%	0,00%	12,00%	80,00%	664.685.196,86
Artigo 7º, Inciso III, Alínea b	80,00%	0,00	0,00%	0,00%	0,00%	80,00%	997.276.096,87
Artigo 7º, Inciso IV	20,00%	28.941.042,18	2,32%	0,00%	3,00%	5,00%	33.388.713,87
Artigo 7º, Inciso V, Alínea a	20,00%	91.136,09	0,01%	0,00%	0,00%	5,00%	62.238.619,96
Artigo 7º, Inciso V, Alínea b	20,00%	19.346.882,48	1,55%	0,00%	1,00%	5,00%	42.982.873,57
Total Renda Fixa	100,00%	598.029.166,09	47,97%	0,00%	62,00%	269,00%	



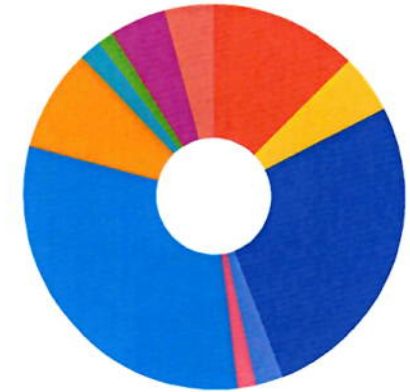
ATENÇÃO! Os limites respeitam as condições previstas na Resolução 4.963/2021 em seus Artigo 7º § 7º e Artigo 8º § 3º para RPPS Certificado pelo Pró-Gestão!

[Handwritten signatures and initials in blue ink]

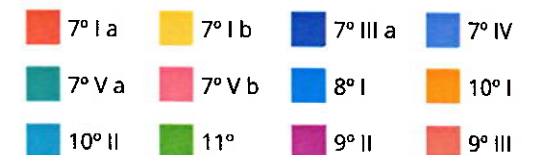


Enquadramento e Política de Investimento (RENDA VARIÁVEL E EXTERIOR) - base (Fevereiro / 2025)

Artigos - Renda Variável / Estruturado / Imobiliário	Resolução Pró Gestão - Nível 4	Carteira \$	Carteira	Estratégia de Alocação - 2025			GAP Superior
				Inf	Alvo	Sup	
Artigo 8º, Inciso I	50,00%	388.282.124,49	31,15%	0,00%	17,00%	50,00%	235.015.436,06
Artigo 8º, Inciso II	50,00%	0,00	0,00%	0,00%	3,00%	50,00%	623.297.560,55
Artigo 10º, Inciso I	15,00%	108.111.164,98	8,67%	0,00%	10,00%	15,00%	78.878.103,18
Artigo 10º, Inciso II	10,00%	23.266.446,24	1,87%	0,00%	0,00%	15,00%	163.722.821,92
Artigo 10º, Inciso III	10,00%	0,00	0,00%	0,00%	0,00%	15,00%	186.989.268,16
Artigo 11º	20,00%	16.794.490,21	1,35%	0,00%	0,00%	20,00%	232.524.534,01
Total Renda Variável / Estruturado / Imobiliário	60,00%	536.454.225,92	43,03%	0,00%	30,00%	165,00%	



Artigos - Exterior	Resolução Pró Gestão - Nível 4	Carteira \$	Carteira	Estratégia de Alocação - Limite - 2025			GAP Superior
				Inferior	Alvo	Superior	
Artigo 9º, Inciso I	10,00%	0,00	0,00%	0,00%	0,00%	10,00%	124.659.512,11
Artigo 9º, Inciso II	10,00%	60.410.889,47	4,85%	0,00%	6,00%	10,00%	64.248.622,64
Artigo 9º, Inciso III	10,00%	51.700.839,61	4,15%	0,00%	0,00%	10,00%	72.958.672,50
Total Exterior	10,00%	112.111.729,08	8,99%	0,00%	6,00%	30,00%	



Empréstimo Consignado	Resolução	Carteira \$	Carteira	Estratégia de Alocação - Limite - 2025			GAP Superior
				Inferior	Alvo	Superior	
Artigo 12º	10,00%	0,00	0,00%	0,00%	2,00%	10,00%	124.659.512,11

Handwritten signatures and initials at the bottom of the page, including names like 'M. P. Costa', 'A. M. M.', 'R. A.', 'P. A.', 'E. P.', 'J. P.', 'S. H. O.', and 'C. M. C.'.



Estratégia de Alocação para os Próximos 5 Anos

Artigos	Estratégia de Alocação - 2025		Limite Inferior (%)	Limite Superior (%)
	Carteira \$	Carteira %		
Artigo 7º, Inciso I, Alínea a	155.733.941,04	12,49	0,00	30,00
Artigo 7º, Inciso I, Alínea b	61.325.264,29	4,92	0,00	59,00
Artigo 7º, Inciso I, Alínea c	0,00	0,00	0,00	5,00
Artigo 7º, Inciso III, Alínea a	332.590.900,01	26,68	0,00	80,00
Artigo 7º, Inciso III, Alínea b	0,00	0,00	0,00	80,00
Artigo 7º, Inciso IV	28.941.042,18	2,32	0,00	5,00
Artigo 7º, Inciso V, Alínea a	91.136,09	0,01	0,00	5,00
Artigo 7º, Inciso V, Alínea b	19.346.882,48	1,55	0,00	5,00
Artigo 8º, Inciso I	388.282.124,49	31,15	0,00	50,00
Artigo 8º, Inciso II	0,00	0,00	0,00	50,00
Artigo 9º, Inciso I	0,00	0,00	0,00	10,00
Artigo 9º, Inciso II	60.410.889,47	4,85	0,00	10,00
Artigo 9º, Inciso III	51.700.839,61	4,15	0,00	10,00
Artigo 10º, Inciso I	108.111.164,98	8,67	0,00	15,00
Artigo 10º, Inciso II	23.266.446,24	1,87	0,00	15,00
Artigo 10º, Inciso III	0,00	0,00	0,00	15,00
Artigo 11º	16.794.490,21	1,35	0,00	20,00
Artigo 12º	0,00	0,00	0,00	10,00



Enquadramento por Gestores - base (Fevereiro / 2025)

Gestão	Valor	% S/ Carteira	% S/ PL Gestão
BB GESTÃO DE RECURSOS DTVM	161.859.080,93	12,98	-
TESOURO NACIONAL (TÍTULOS PÚBL...	155.733.941,04	12,49	-
BRADESCO ASSET MANAGEMENT	106.036.457,93	8,51	-
CAIXA DTVM	104.522.837,66	8,38	-
4UM INVESTIMENTOS	88.610.089,12	7,11	-
CONSTÂNCIA INVESTIMENTOS	84.337.927,51	6,77	-
GENIAL INVESTIMENTOS	53.958.260,36	4,33	-
MONGERAL AEGON INVESTIMENTOS	52.945.423,52	4,25	-
SANTANDER BRASIL ASSET MANAGEM...	52.785.696,93	4,23	-
BTG PACTUAL ASSET MANAGEMENT S...	44.546.133,96	3,57	-
ICATU VANGUARDA	42.526.297,01	3,41	-
RIO BRAVO INVESTIMENTOS	40.197.831,88	3,22	-
SCHRODER INVESTMENT MANAGEMENT...	32.549.279,89	2,61	-
OCCAM BRASIL	32.366.735,29	2,60	-
MIRAE ASSET	30.392.657,34	2,44	-
BAYES CAPITAL MANAGEMENT	25.365.860,17	2,03	-
AZ QUEST INVESTIMENTOS	21.994.521,73	1,76	-
BTG PACTUAL GESTORA DE RECURSO...	20.750.023,99	1,66	-
BANCO BTG PACTUAL	16.179.524,50	1,30	-
SOMMA INVESTIMENTOS	14.147.764,51	1,13	-

Gestão	Valor	% S/ Carteira	% S/ PL Gestão
CAIXA ECONÔMICA FEDERAL	13.874.086,06	1,11	-
WESTERN ASSET	9.656.193,09	0,77	-
QUELUZ GESTÃO DE RECURSOS	8.146.372,26	0,65	-
FINACAP CONSULTORIA FINANCEIRA	7.782.784,17	0,62	-
MACAM ASSET	7.105.261,00	0,57	-
SICREDI	6.361.182,07	0,51	-
SUL AMERICA INVESTIMENTOS GEST...	4.551.147,65	0,37	-
XP GESTÃO DE RECURSOS	4.273.902,61	0,34	-
ZION INVEST	1.542.856,95	0,12	-
GENIAL GESTÃO LTDA	91.136,09	0,01	-

Artigo 20º - O total das aplicações dos recursos do regime próprio de previdência social em fundos de investimento e carteiras administradas não pode exceder a 5% (cinco por cento) do volume total de recursos de terceiros gerido por um mesmo gestor ou por gestoras ligadas ao seu respectivo grupo econômico, assim definido pela CVM em regulamentação específica. (NR) - (Resolução 4963)

[Handwritten signatures and initials in blue ink]



Retorno dos investimentos e Benchmark's de ativos no mês de Fevereiro/2025 - RENDA FIXA

	Mês	Ano	3M	6M	12M	24M	VaR Mês	Volatilidade 12M
IPCA + 5,00% ao ano (Benchmark)	1,70%	2,30%	3,25%	5,98%	10,31%	21,03%	-	-
BB TÍTULOS PÚBLICOS VÉRTICE 2027 II RESP LIMITADA FIF RENDA FIXA ...	0,62%	2,87%	2,41%	3,54%	-	-	1,14%	-
CDI + 3,50% ao ano (Benchmark)	1,26%	2,59%	3,84%	7,43%	15,01%	34,21%	-	-
MASTER III FIDC MULTISSETORIAL SÊNIOR 1	-	239,47%	191,27%	163,00%	131,41%	1.291,44%	-	-
IRF-M 1 (Benchmark)	1,01%	2,31%	3,02%	5,34%	10,21%	24,22%	-	-
CAIXA BRASIL IRF-M 1 TÍTULOS PÚBLICOS FI RENDA FIXA	1,00%	2,26%	2,97%	5,23%	9,98%	23,77%	0,20%	0,50%
BB IRF-M 1 TÍTULOS PÚBLICOS FIC RENDA FIXA PREVIDENCIÁRIO	0,99%	2,26%	2,95%	5,19%	9,87%	23,51%	0,21%	0,50%
IMA-B (Benchmark)	0,50%	1,58%	-1,08%	-2,36%	-1,00%	13,55%	-	-
CDB - CAIXA ECONÔMICA FEDERAL	-	-	-	-	-	-	-	-
CDI (Benchmark)	0,99%	2,00%	2,95%	5,60%	11,12%	25,28%	-	-
BRADESCO PREMIUM RESP LIMITADA FIF RENDA FIXA REFERENCIADO DI	1,00%	2,07%	2,95%	5,67%	11,60%	26,78%	0,01%	0,08%
BB PERFIL FIC RENDA FIXA REFERENCIADO DI PREVIDENCIÁRIO LP	1,00%	2,11%	2,92%	5,60%	11,24%	25,42%	0,02%	0,08%
BB ALOCAÇÃO ATIVA RETORNO TOTAL FIC RENDA FIXA PREVIDENCIÁRIO	0,95%	2,17%	2,35%	4,31%	8,70%	24,99%	0,17%	0,86%
CAIXA BRASIL FI RENDA FIXA REFERENCIADO DI LP	1,01%	2,09%	2,94%	5,61%	11,31%	26,05%	0,01%	0,08%
SICREDI LIQUIDEZ EMPRESARIAL DI FI RENDA FIXA	0,98%	2,05%	2,93%	5,63%	11,18%	25,30%	0,02%	0,07%
SOMMA TORINO FI RENDA FIXA CRÉDITO PRIVADO LP	1,13%	2,24%	2,62%	5,33%	11,43%	27,40%	0,12%	0,55%

Retorno dos investimentos e Benchmark's de ativos no mês de Fevereiro/2025 - RENDA FIXA

	Mês	Ano	3M	6M	12M	24M	VaR Mês	Volatilidade 12M
SANTANDER INSTITUCIONAL PREMIUM FIC RENDA FIXA REFERENCIADO DI	1,01%	2,10%	2,95%	5,65%	11,38%	26,29%	0,02%	0,08%
MAG FI RENDA FIXA	1,02%	2,20%	2,89%	5,54%	11,10%	25,23%	0,04%	0,25%
MSCI ACWI (Benchmark)	-0,38%	-3,12%	-3,33%	7,04%	33,04%	54,07%	-	-
VINCI CAPITAL PARTNERS IV FEEDER B FIP MULTISTRATÉGIA	-1,49%	-	0,52%	-	-	-	-	-
IPCA (Benchmark)	1,31%	1,47%	2,00%	3,42%	5,06%	9,78%	-	-
LETRA FINANCEIRA BTG	-	-	-	-	-	-	-	-
CAIXA BRASIL GESTÃO ESTRATÉGICA FIC RENDA FIXA	0,77%	2,31%	2,51%	4,49%	7,41%	21,05%	0,59%	1,47%
Não Informado (Benchmark)	-	-	-	-	-	-	-	-
4UM FI RENDA FIXA CRÉDITO PRIVADO LP	1,08%	2,25%	3,11%	5,95%	12,29%	28,35%	0,06%	0,13%
Não definido (Benchmark)	-	-	-	-	-	-	-	-
RIO BRAVO PROTEÇÃO BOLSA AMERICANA II FI MULTIMERCADO	0,75%	1,64%	2,03%	3,27%	2,02%	13,11%	0,14%	3,65%



Retorno dos investimentos e Benchmark's de ativos no mês de Fevereiro/2025 - RENDA VARIÁVEL, ESTRUTURADOS E FUNDO IMOBILIÁRIO

	Mês	Ano	3M	6M	12M	24M	VaR Mês	Volatilidade 12M
Não definido (Benchmark)	-	-	-	-	-	-	-	-
RIO BRAVO PROTEÇÃO BOLSA AMERICANA II FI MULTIMERCADO	0,75%	1,64%	2,03%	3,27%	2,02%	13,11%	0,14%	3,65%
Não Informado (Benchmark)	-	-	-	-	-	-	-	-
RIO BRAVO PROTEÇÃO PORTFÓLIO RESP LIMITADA FIF MULTIMERCADO	-0,24%	2,58%	0,53%	0,64%	-	-	2,13%	-
BTG PACTUAL ECONOMIA REAL II FIP MULTISTRATÉGIA	-0,88%	-1,79%	-2,65%	-5,19%	3,00%	-	-	-
Global BDRX (Benchmark)	-2,80%	-6,91%	-2,58%	11,64%	42,59%	90,05%	-	-
BRDESCO INSTITUCIONAL FI AÇÕES BDR NÍVEL I	-1,47%	-5,45%	-3,40%	10,24%	38,36%	71,18%	6,75%	15,00%
Ibovespa (Benchmark)	-2,64%	2,09%	-2,28%	-9,71%	-4,82%	17,03%	-	-
CONSTÂNCIA FUNDAMENTO FI AÇÕES	-2,75%	0,38%	-2,75%	-8,23%	-7,33%	10,72%	7,25%	12,28%
OCCAM FI AÇÕES	-1,77%	1,75%	-1,17%	-7,46%	-5,79%	10,38%	5,01%	10,62%
CAIXA CAPITAL PROTEGIDO IBOVESPA CÍCLICO I FIC MULTIMERCADO	-1,85%	1,14%	-1,92%	-5,31%	-1,22%	9,96%	5,78%	8,27%
XP INVESTOR DIVIDENDOS RESP LIMITADA FIF AÇÕES	-1,89%	6,08%	-0,48%	-13,55%	-9,11%	15,84%	8,41%	16,87%
BB AÇÕES ALOCAÇÃO FI AÇÕES	-5,03%	-2,38%	-3,46%	-8,04%	-6,35%	11,64%	7,15%	12,01%
SULAMÉRICA EQUITIES FI AÇÕES	-3,12%	1,85%	-2,75%	-10,62%	-7,06%	12,00%	7,69%	13,55%
AZ QUEST BAYES SISTEMÁTICO AÇÕES FI AÇÕES	-2,75%	0,94%	-4,04%	-9,52%	-9,77%	17,83%	8,10%	15,71%
SOMMA FUNDAMENTAL FI AÇÕES	-1,93%	2,32%	-3,23%	-17,64%	-19,13%	-8,90%	8,57%	16,38%
4UM MARLIM DIVIDENDOS FI AÇÕES	-2,00%	1,23%	-4,18%	-9,13%	-3,42%	19,45%	6,61%	12,75%



Retorno dos investimentos e Benchmark's de ativos no mês de Fevereiro/2025 - RENDA VARIÁVEL, ESTRUTURADOS E FUNDO IMOBILIÁRIO

	Mês	Ano	3M	6M	12M	24M	VaR Mês	Volatilidade 12M
SCHRODER BEST IDEAS FI AÇÕES	-4,62%	1,26%	-3,18%	-11,78%	-8,38%	10,35%	7,25%	13,80%
RIO BRAVO PROTEÇÃO FI MULTIMERCADO	-1,32%	2,11%	-1,27%	-6,73%	-3,78%	8,19%	5,20%	13,73%
MAG BRASIL FI AÇÕES	-2,68%	1,79%	-2,38%	-10,16%	-6,19%	8,78%	7,44%	13,26%
FINACAP MAURITSSTAD FI AÇÕES	-3,62%	1,33%	-4,48%	-9,74%	-6,59%	19,60%	8,08%	14,96%
PLURAL DIVIDENDOS FI AÇÕES	-1,30%	4,49%	0,82%	-10,09%	-9,46%	12,10%	6,70%	13,69%
IDIV (Benchmark)	-2,78%	0,63%	-4,29%	-6,68%	0,64%	26,97%	-	-
ICATU VANGUARDA DIVIDENDOS FI AÇÕES	-2,66%	1,95%	-2,81%	-7,99%	-5,35%	10,91%	6,84%	13,46%
IFIX (Benchmark)	3,34%	0,17%	-0,51%	-8,02%	-7,10%	11,15%	-	-
VECTOR QUELUZ LAJES CORPORATIVAS FII - VLJS11	-	-	-	-	-	-	-	-
BRAZILIAN GRAVEYARD AND DEATH CARE SERVICES FII - CARE11	0,75%	-2,88%	-3,57%	-17,68%	-27,03%	-39,46%	-	-
IMA-B 5 (Benchmark)	0,65%	2,55%	2,26%	3,80%	7,49%	18,71%	-	-
ICATU VANGUARDA IGARATÉ LONG BIASED FI MULTIMERCADO	-1,32%	1,12%	-3,04%	-3,72%	1,88%	20,10%	4,88%	7,31%
MSCI ACWI (Benchmark)	-0,38%	-3,12%	-3,33%	7,04%	33,04%	54,07%	-	-
VINCI CAPITAL PARTNERS IV FEEDER B FIP MULTIESTRATÉGIA	-1,49%	-	0,52%	-	-	-	-	-
MSCI USA Extended ESG Focus (Benchmark)	-1,60%	-4,87%	-5,28%	8,59%	36,43%	66,19%	-	-



Retorno dos investimentos e Benchmark's de ativos no mês de Fevereiro/2025 - RENDA VARIÁVEL, ESTRUTURADOS E FUNDO IMOBILIÁRIO

	Mês	Ano	3M	6M	12M	24M	VaR Mês	Volatilidade 12M
BB AÇÕES GLOBAIS FIC AÇÕES BDR NÍVEL I	-3,21%	-6,85%	-3,94%	10,08%	29,09%	63,87%	7,08%	16,30%
S&P 500 (Moeda Original) (Benchmark)	-1,42%	1,24%	-1,29%	5,42%	16,84%	49,98%	-	-
BTG PACTUAL S&P 500 BRL RESP LIMITADA FI MULTIMERCADO	-2,13%	0,48%	-1,31%	6,83%	20,84%	66,34%	5,26%	12,53%
SMLL (Benchmark)	-3,87%	2,01%	-5,98%	-15,33%	-18,55%	-2,75%	-	-
AZ QUEST SMALL MID CAPS INSTITUCIONAL FIC AÇÕES	-3,25%	-0,56%	-3,02%	-5,80%	-1,27%	14,31%	4,60%	9,94%
AZ QUEST SMALL MID CAPS FIC AÇÕES	-4,23%	-0,55%	-4,10%	-8,08%	-2,67%	13,81%	8,49%	12,57%
4UM SMALL CAPS FIC AÇÕES	0,39%	1,64%	0,28%	-7,71%	-3,39%	33,32%	9,78%	19,92%
IPCA + 6,00% ao ano (Benchmark)	1,78%	2,46%	3,50%	6,48%	11,36%	23,35%	-	-
BTG PACTUAL ECONOMIA REAL FIP MULTIESTRATÉGIA	-0,17%	-0,34%	-0,51%	-1,15%	2,19%	18,07%	-	-
IPCA + 8,00% ao ano (Benchmark)	1,93%	2,78%	3,98%	7,48%	13,46%	28,05%	-	-
MACAM SHOPPING FII - BLUE11	0,00%	-0,11%	-0,22%	2,07%	1,87%	67,81%	78,74%	-

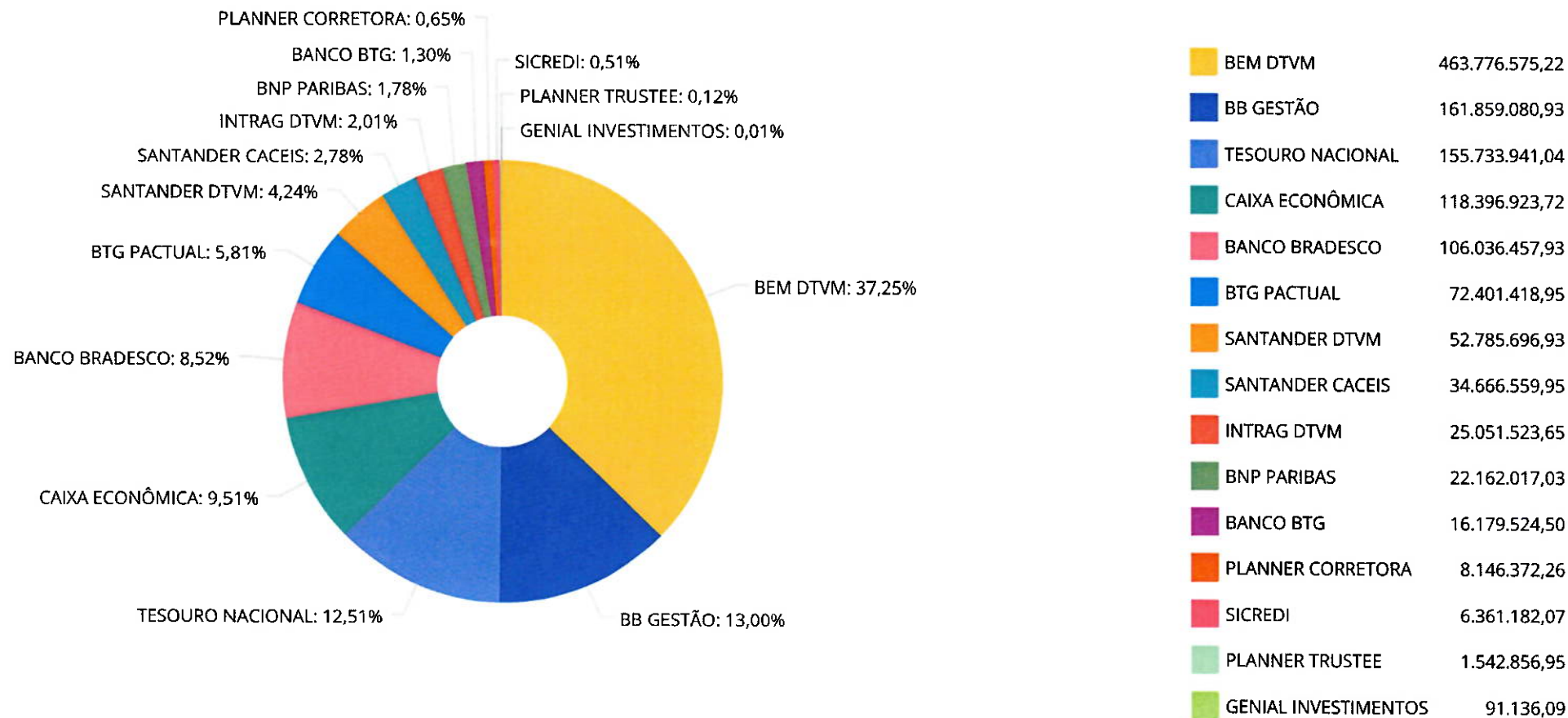


Retorno dos investimentos e Benchmark's de ativos no mês de Fevereiro/2025 - INVESTIMENTO NO EXTERIOR

	Mês	Ano	3M	6M	12M	24M	VaR Mês	Volatilidade 12M
MSCI USA Extended ESG Focus (Benchmark)	-1,60%	-4,87%	-5,28%	8,59%	36,43%	66,19%	-	-
BB AÇÕES GLOBAIS FIC AÇÕES BDR NÍVEL I	-3,21%	-6,85%	-3,94%	10,08%	29,09%	63,87%	7,08%	16,297%
Global BDRX (Benchmark)	-2,80%	-6,91%	-2,58%	11,64%	42,59%	90,05%	-	-
PLURAL FI AÇÕES BDR NÍVEL I	-0,94%	-1,80%	-0,86%	9,40%	33,73%	75,32%	6,37%	14,066%
WESTERN ASSET FI AÇÕES BDR NÍVEL I	-2,75%	-4,87%	-4,03%	9,92%	33,13%	87,65%	7,67%	17,105%
BRADESCO INSTITUCIONAL FI AÇÕES BDR NÍVEL I	-1,46%	-5,44%	-3,40%	10,24%	38,36%	71,18%	6,75%	14,996%
MSCI WORLD (Benchmark)	-0,50%	-3,06%	-3,50%	7,47%	33,83%	57,44%	-	-
GENIAL MS US GROWTH INVESTIMENTO NO EXTERIOR FIC AÇÕES	-10,01%	-6,69%	-7,50%	35,87%	55,33%	99,26%	14,50%	27,108%
Ibovespa (Benchmark)	-2,64%	2,09%	-2,28%	-9,71%	-4,82%	17,03%	-	-
SOMMA CLOUD COMPUTING USD INVESTIMENTO NO EXTERIOR FIC AÇÕES	-7,20%	-6,90%	-6,84%	20,21%	31,52%	57,12%	10,96%	19,290%
SOMMA ROBÓTICA E INTELIGÊNCIA ARTIFICIAL USD INVESTIMENTO NO EXTE...	-2,89%	-5,04%	-3,83%	12,07%	27,94%	57,89%	9,47%	17,894%
MSCI ACWI (Benchmark)	-0,38%	-3,12%	-3,33%	7,04%	33,04%	54,07%	-	-
SCHRODER SUSTENTABILIDADE GLOBAIS USD IS INVESTIMENTO NO EXTERIOR...	-4,11%	-5,14%	-3,23%	1,19%	24,99%	45,01%	6,33%	16,893%

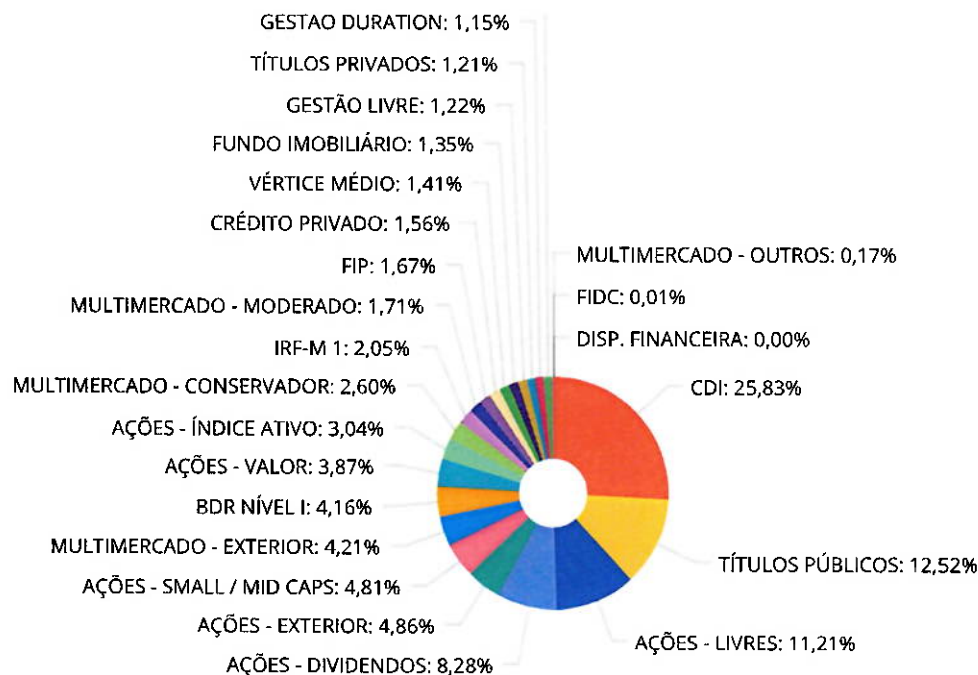
[Handwritten signatures and initials in blue ink]

Distribuição dos ativos por Administradores - base (Fevereiro / 2025)





Distribuição dos ativos por Sub-Segmentos - base (Fevereiro / 2025)



■ CDI	321.319.959,79	■ TÍTULOS PÚBLICOS	155.733.941,04	■ AÇÕES - LIVRES	139.434.734,36	■ AÇÕES - DIVIDENDOS	103.010.361,71
■ AÇÕES - EXTERIOR	60.410.889,47	■ AÇÕES - SMALL / MID CAPS	59.848.317,92	■ MULTIMERCADO - EXTERIOR	52.394.602,90	■ BDR NÍVEL I	51.700.839,61
■ AÇÕES - VALOR	48.187.004,56	■ AÇÕES - ÍNDICE ATIVO	37.801.705,94	■ MULTIMERCADO - CONSERVADOR	32.349.362,94	■ IRF-M 1	25.539.406,74
■ MULTIMERCADO - MODERADO	21.271.292,60	■ FIP	20.750.023,99	■ CRÉDITO PRIVADO	19.346.882,48	■ VÉRTICE MÉDIO	17.551.563,61
■ FUNDO IMOBILIÁRIO	16.794.490,21	■ GESTÃO LIVRE	15.143.717,58	■ TÍTULOS PRIVADOS	15.066.956,12	■ GESTÃO DURATION	14.361.516,58
■ CDB	13.874.086,06	■ MULTIMERCADO - OUTROS	2.095.906,54	■ FIDC	91.136,09	■ DISP. FINANCEIRA	14.664,55

Handwritten signatures and stamps are present at the bottom of the page.



Carteira de Títulos Públicos no mês de (Fevereiro / 2025)

Títulos Públicos	Vencimento	Compra	Qtde	P.U. Compra	P.U. Atual	\$ Pago	\$ Atual	Marcação
NTN-B - Nota do Tesouro Nacional - Série B	15/05/2027	26/06/2024	6.984	4.295,119553	4.364,019995	29.997.114,96	30.478.315,65	Mercado
NTN-B - Nota do Tesouro Nacional - Série B	15/08/2028	12/12/2024	6.260	4.269,783267	4.216,086888	26.728.843,25	26.392.703,92	Mercado
NTN-B - Nota do Tesouro Nacional - Série B	15/05/2029	19/11/2024	897	4.231,822921	4.245,805612	3.795.945,16	3.808.487,63	Mercado
NTN-B - Nota do Tesouro Nacional - Série B	15/08/2032	19/02/2025	984	4.062,405098	3.996,184287	3.997.406,62	3.932.245,34	Mercado
NTN-B - Nota do Tesouro Nacional - Série B	15/05/2035	17/08/2022	7.040	4.103,599810	3.972,716070	28.889.342,66	27.967.921,13	Mercado
NTN-B - Nota do Tesouro Nacional - Série B	15/05/2035	17/08/2022	10.000	4.103,599810	3.972,716070	41.035.998,10	39.727.160,70	Mercado
NTN-B - Nota do Tesouro Nacional - Série B	15/05/2035	17/05/2024	2.107	4.258,331063	3.972,716070	8.972.303,55	8.370.512,76	Mercado
NTN-B - Nota do Tesouro Nacional - Série B	15/05/2035	20/05/2024	3.790	4.256,740847	3.972,716070	16.133.047,81	15.056.593,91	Mercado

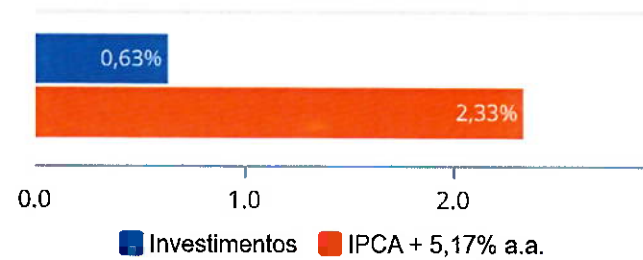
Handwritten signatures and stamps at the bottom of the page.



Retorno e Meta de Rentabilidade acumulados no ano de 2025

Mês	Saldo Anterior	Aplicações	Resgates	Saldo no Mês	Retorno	Retorno Acum	Retorno Mês	Retorno Acum	Meta Mês	Meta Acum	Gap Acum	VaR
Janeiro	1.239.687.582,38	13.318.344,45	12.845.243,49	1.263.183.750,52	23.023.067,18	23.023.067,18	1,86%	1,86%	0,60%	0,60%	308,51%	4,60%
Fevereiro	1.263.183.750,52	12.017.946,41	13.408.131,09	1.246.595.121,09	-15.198.444,75	7.824.622,43	-1,20%	0,63%	1,72%	2,33%	27,10%	4,70%

Investimentos x Meta de Rentabilidade

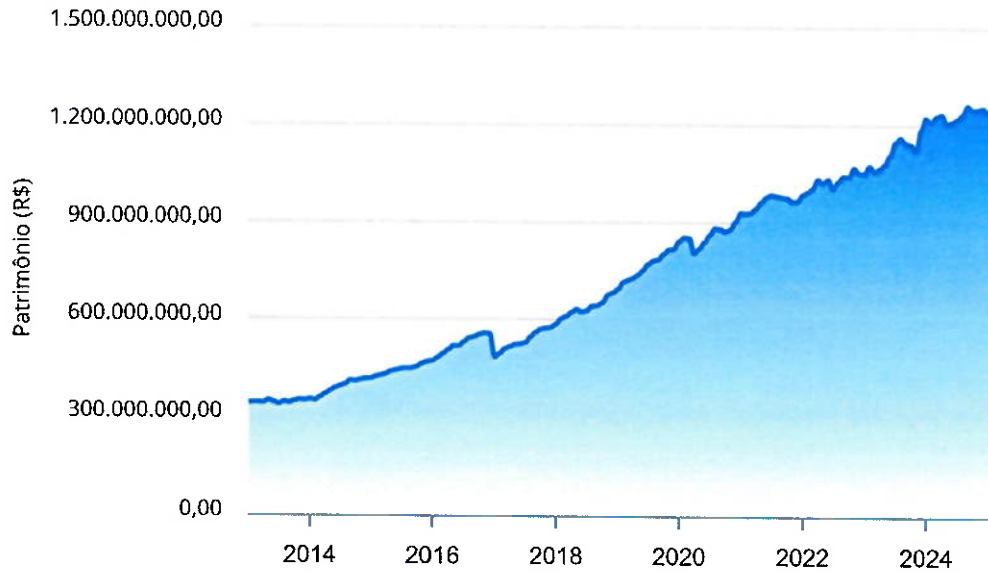


[Handwritten signatures and initials in blue ink]



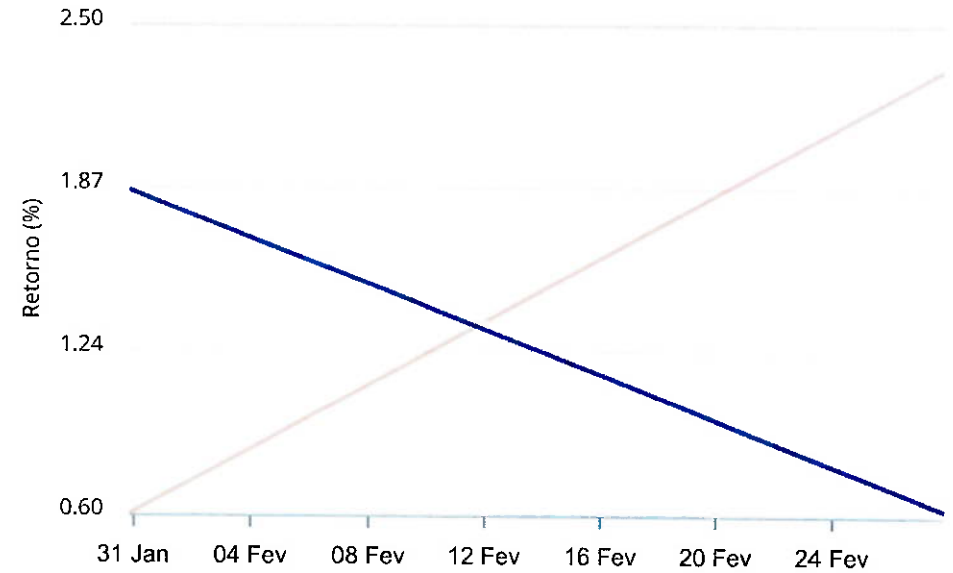
Gráficos ilustrativos de Evolução Patrimonial e indicadores

Evolução do Patrimônio



Comparativo

ANO 36M



- Investimentos
- Meta de Rentabilidade
- CDI
- IMA-B
- IMA-B 5
- IMA-B 5+
- IMA Geral
- IRF-M
- IRF-M 1
- IRF-M 1+
- Ibovespa
- IBX
- SMLL
- IDIV


Handwritten signatures and notes at the bottom of the page.



Retorno dos Investimentos após as movimentações (aplicações e resgates) no mês de Fevereiro/2025

FUNDOS DE RENDA FIXA

Ativos Renda Fixa	Saldo Anterior	Aplicações	Resgates	Saldo Atual	Retorno (R\$)	Retorno (%)	(%) Instit	Var - Mês
SOMMA TORINO FI RENDA FIXA CRÉDITO PRIVADO LP	10.542.544,34	0,00	0,00	10.661.427,06	118.882,72	1,13%	1,13%	0,12%
4UM FI RENDA FIXA CRÉDITO PRIVADO LP	8.592.715,44	0,00	0,00	8.685.455,42	92.739,98	1,08%	1,08%	0,06%
LETRA FINANCEIRA BTG	14.907.404,28	0,00	0,00	15.066.956,12	159.551,84	1,07%	-	-
MAG FI RENDA FIXA	14.990.883,36	0,00	0,00	15.143.717,58	152.834,22	1,02%	1,02%	0,04%
SANTANDER INSTITUCIONAL PREMIUM FIC RENDA FIXA REF...	52.258.748,00	0,00	0,00	52.785.696,93	526.948,93	1,01%	1,01%	0,02%
BRADESCO PREMIUM RESP LIMITADA FIF RENDA FIXA REFE...	102.981.445,09	0,00	0,00	104.011.513,93	1.030.068,84	1,00%	1,00%	0,01%
BB PERFIL FIC RENDA FIXA REFERENCIADO DI PREVIDENC...	68.661.198,78	0,00	0,00	69.347.552,28	686.353,50	1,00%	1,00%	0,02%
CDB - CAIXA ECONÔMICA FEDERAL	13.737.368,91	0,00	0,00	13.874.086,06	136.717,15	1,00%	-	-
BB IRF-M 1 TÍTULOS PÚBLICOS FIC RENDA FIXA PREVIDE...	23.566.425,68	0,00	0,00	23.799.602,07	233.176,39	0,99%	0,99%	0,21%
SICREDI LIQUIDEZ EMPRESARIAL DI FI RENDA FIXA	6.299.425,78	0,00	0,00	6.361.182,07	61.756,29	0,98%	0,98%	0,02%
BB ALOCAÇÃO ATIVA RETORNO TOTAL FIC RENDA FIXA PRE...	2.464.988,36	0,00	0,00	2.488.404,71	23.416,35	0,95%	0,95%	0,17%
CAIXA BRASIL FI RENDA FIXA REFERENCIADO DI LP	92.965.079,20	7.059.734,17	12.152.984,24	88.814.014,58	942.185,45	0,94%	1,01%	0,01%
CAIXA BRASIL GESTÃO ESTRATÉGICA FIC RENDA FIXA	11.782.126,12	0,00	0,00	11.873.111,87	90.985,75	0,77%	0,77%	0,59%
BB TÍTULOS PÚBLICOS VÉRTICE 2027 II RESP LIMITADA ...	17.443.547,59	0,00	0,00	17.551.563,61	108.016,02	0,62%	0,62%	1,14%
CAIXA BRASIL IRF-M 1 TÍTULOS PÚBLICOS FI RENDA FIX...	1.206.482,90	960.805,62	440.000,00	1.739.804,67	12.516,15	0,58%	1,00%	0,20%
TÍTULOS PÚBLICOS	152.108.552,12	3.997.406,62	815.146,85	155.733.941,04	443.129,15	0,28%	-	-
MASTER III FIDC MULTISSECTORIAL SÊNIOR 1	111.100,79	0,00	0,00	91.136,09	-19.964,70	-17,97%	-	-
Total Renda Fixa	594.620.036,74	12.017.946,41	13.408.131,09	598.029.166,09	4.799.314,03	0,81%		0,10%


 Pagina 19 de 23
 Crédito e Mercado Consultora de Investimentos
Av Paulista, 302 - Cj. 10, Bela Vista, São Paulo/SP
CEP. 01310-000 - Telefone: (13) 38/8 8410



Retorno dos Investimentos após as movimentações (aplicações e resgates) no mês de Fevereiro/2025

FUNDOS DE RENDA VARIÁVEL

Ativos Renda Variável	Saldo Anterior	Aplicações	Resgates	Saldo Atual	Retorno (R\$)	Retorno (%)	(%) Instit	Var - Mês
VECTOR QUELUZ LAJES CORPORATIVAS FII - VLJS11	7.957.259,62	0,00	0,00	8.146.372,26	189.112,64	2,38%	-	-
BRAZILIAN GRAVEYARD AND DEATH CARE SERVICES FII - ...	1.531.428,38	0,00	0,00	1.542.856,95	11.428,57	0,75%	-	-
RIO BRAVO PROTEÇÃO BOLSA AMERICANA II FI MULTIMERC...	7.790.353,09	0,00	0,00	7.848.468,94	58.115,85	0,75%	0,75%	0,14%
4UM SMALL CAPS FI AÇÕES	37.707.586,61	0,00	0,00	37.853.796,19	146.209,58	0,39%	0,39%	9,78%
BTG PACTUAL ECONOMIA REAL FIP MULTIESTRATÉGIA	20.784.469,99	0,00	0,00	20.750.023,99	-34.446,00	-0,17%	-	-
RIO BRAVO PROTEÇÃO PORTFÓLIO RESP LIMITADA FIF MUL...	21.420.124,00	0,00	0,00	21.369.726,00	-50.398,00	-0,24%	-0,24%	2,13%
BTG PACTUAL ECONOMIA REAL II FIP MULTIESTRATÉGIA	1.122.475,39	0,00	0,00	1.112.568,38	-9.907,01	-0,88%	-	-
PLURAL DIVIDENDOS FI AÇÕES	35.876.198,66	0,00	0,00	35.410.617,18	-465.581,48	-1,30%	-1,30%	6,70%
RIO BRAVO PROTEÇÃO FI MULTIMERCADO	11.126.194,20	0,00	0,00	10.979.636,94	-146.557,26	-1,32%	-1,32%	5,20%
ICATU VANGUARDA IGARATÉ LONG BIASED FI MULTIMERCAD...	21.556.046,49	0,00	0,00	21.271.292,60	-284.753,89	-1,32%	-1,32%	4,88%
VINCI CAPITAL PARTNERS IV FEEDER B FIP MULTIESTRAT...	1.425.055,95	0,00	0,00	1.403.853,87	-21.202,08	-1,49%	-	-
OCCAM FIC AÇÕES	32.949.784,87	0,00	0,00	32.366.735,29	-583.049,58	-1,77%	-1,77%	5,01%
CAIXA CAPITAL PROTEGIDO IBOVESPA CÍCLICO I FIC MUL...	2.135.395,49	0,00	0,00	2.095.906,54	-39.488,95	-1,85%	-1,85%	5,78%
XP INVESTOR DIVIDENDOS RESP LIMITADA FIF AÇÕES	4.356.216,65	0,00	0,00	4.273.902,61	-82.314,04	-1,89%	-1,89%	8,41%
SOMMA FUNDAMENTAL FI AÇÕES	3.554.827,09	0,00	0,00	3.486.337,45	-68.489,64	-1,93%	-1,93%	8,57%
4UM MARLIM DIVIDENDOS FI AÇÕES	42.927.222,74	0,00	0,00	42.070.837,51	-856.385,23	-1,99%	-1,99%	6,61%
BTG PACTUAL S&P 500 BRL RESP LIMITADA FI MULTIMERC...	45.514.284,55	0,00	0,00	44.546.133,96	-968.150,59	-2,13%	-2,13%	5,26%
ICATU VANGUARDA DIVIDENDOS FI AÇÕES	21.836.809,10	0,00	0,00	21.255.004,41	-581.804,69	-2,66%	-2,66%	6,84%
MAG BRASIL FI AÇÕES	38.843.294,35	0,00	0,00	37.801.705,94	-1.041.588,41	-2,68%	-2,68%	7,44%
AZ QUEST BAYES SISTEMÁTICO AÇÕES FI AÇÕES	26.082.504,87	0,00	0,00	25.365.860,17	-716.644,70	-2,75%	-2,75%	8,10%



Retorno dos Investimentos após as movimentações (aplicações e resgates) no mês de Fevereiro/2025

FUNDOS DE RENDA VARIÁVEL

Ativos Renda Variável	Saldo Anterior	Aplicações	Resgates	Saldo Atual	Retorno (R\$)	Retorno (%)	(%) Instit	Var - Mês
CONSTÂNCIA FUNDAMENTO FIAÇÕES	86.721.153,39	0,00	0,00	84.337.927,51	-2.383.225,88	-2,75%	-2,75%	7,25%
SULAMÉRICA EQUITIES FIAÇÕES	4.697.838,44	0,00	0,00	4.551.147,65	-146.690,79	-3,12%	-3,12%	7,69%
AZ QUEST SMALL MID CAPS INSTITUCIONAL FIC AÇÕES	12.382.822,91	0,00	0,00	11.979.869,78	-402.953,13	-3,25%	-3,25%	4,60%
FINACAP MAURITSSTAD FIAÇÕES	8.075.337,91	0,00	0,00	7.782.784,17	-292.553,74	-3,62%	-3,62%	8,08%
AZ QUEST SMALL MID CAPS FIC AÇÕES	10.456.607,83	0,00	0,00	10.014.651,95	-441.955,88	-4,23%	-4,23%	8,49%
SCHRODER BEST IDEAS FIAÇÕES	15.765.037,83	0,00	0,00	15.036.871,70	-728.166,13	-4,62%	-4,62%	7,25%
BB AÇÕES ALOCAÇÃO FIAÇÕES	15.472.465,74	0,00	0,00	14.694.074,98	-778.390,76	-5,03%	-5,03%	7,15%
MACAM SHOPPING FII - BLUE11	11.177.615,00	0,00	0,00	7.105.261,00	-4.072.354,00	-36,43%	-36,43%	78,74%
Total Renda Variável	551.246.411,14	0,00	0,00	536.454.225,92	-14.792.185,22	-2,68%		7,59%



Retorno dos Investimentos após as movimentações (aplicações e resgates) no mês de (Fevereiro / 2025)

FUNDOS EXTERIOR

Ativos Exterior	Saldo Anterior	Aplicações	Resgates	Saldo Atual	Retorno (R\$)	Retorno (%)	(%) Instit	Var - Mês
PLURAL FI AÇÕES BDR NÍVEL I	6.099.277,53	0,00	0,00	6.041.819,24	-57.458,29	-0,94%	-0,94%	6,37%
BRDESCO INSTITUCIONAL FI AÇÕES BDR NÍVEL I	2.055.045,64	0,00	0,00	2.024.944,00	-30.101,64	-1,46%	-1,46%	6,75%
WESTERN ASSET FI AÇÕES BDR NÍVEL I	9.929.042,14	0,00	0,00	9.656.193,09	-272.849,05	-2,75%	-2,75%	7,67%
SOMMA ROBÓTICA E INTELIGÊNCIA ARTIFICIAL USD INVES...	16.802.969,43	0,00	0,00	16.318.132,54	-484.836,89	-2,89%	-2,89%	9,47%
BB AÇÕES GLOBAIS FIC AÇÕES BDR NÍVEL I	35.105.349,19	0,00	0,00	33.977.883,28	-1.127.465,91	-3,21%	-3,21%	7,08%
SCHRODER SUSTENTABILIDADE GLOBAIS USD IS INVESTIME...	18.262.466,17	0,00	0,00	17.512.408,19	-750.057,98	-4,11%	-4,11%	6,33%
SOMMA CLOUD COMPUTING USD INVESTIMENTO NO EXTERIOR...	15.166.545,74	0,00	0,00	14.074.524,80	-1.092.020,94	-7,20%	-7,20%	10,96%
GENIAL MS US GROWTH INVESTIMENTO NO EXTERIOR FIC A...	13.896.606,80	0,00	0,00	12.505.823,94	-1.390.782,86	-10,01%	-10,01%	14,50%
Total Exterior	117.317.302,64	0,00	0,00	112.111.729,08	-5.205.573,56	-4,44%		8,63%

Disclaimer

Este documento (caracterizado como relatório, parecer ou análise) foi preparado para uso exclusivo do destinatário, não podendo ser reproduzido ou distribuído por este a qualquer pessoa sem expressa autorização da CRÉDITO E MERCADO CONSULTORIA DE INVESTIMENTOS.. As informações aqui contidas, tem por somente, o objetivo de prover informações e não representa, em nenhuma hipótese, uma oferta de compra e venda ou solicitação de compra e venda de qualquer valor mobiliário ou instrumento financeiro. Trata-se apenas uma OPINIÃO que reflete o momento da análise e são consubstanciadas em informações coletadas em fontes públicas e que julgamos confiáveis.

As informações aqui contidas não representam garantia de exatidão das informações prestadas ou julgamento sobre a qualidade delas, e não devem ser consideradas como tais.

A utilização destas informações em suas tomadas de decisão e consequentes perdas e ganhos não nos torna responsáveis diretos.

As informações deste documento estão em consonância com as informações sobre o(s) produto(s) mencionado(s), entretanto não substituem seus materiais oficiais, como regulamentos, prospectos de divulgação e outros exigidos legalmente. É recomendada a leitura cuidadosa destes materiais, com especial atenção para as cláusulas relativas aos objetivos, aos riscos e à política de investimento do(s) produto(s). Todas as informações podem ser obtidas com os responsáveis pela distribuição, administração, gestão ou no próprio site da CVM (Comissão de Valores Mobiliários) através do link: <https://www.gov.br/cvm/pt-br>.

Sua elaboração buscou atender os objetivos do cliente, considerando a sua situação financeira e seu perfil de investidor.

A rentabilidade obtida no passado não representa garantia de rentabilidade futura e os produtos estruturados e/ou de longo prazo possuem, além da volatilidade, riscos associados à sua carteira de crédito e estruturação. Os riscos inerentes aos diversos tipos de operações com valores mobiliários de bolsa, balcão, nos mercados de liquidação futura e de derivativos, podem resultar em perdas aos investimentos realizados, bem como o inverso proporcionalmente. Todos e qualquer outro valor exibido está representado em Real (BRL) e para os cálculos, foram utilizadas observações diárias, sendo sua fonte o Sistema Quantum Axis e a CVM.


A contratação de empresa de Consultoria de Valores Mobiliários para a emissão deste documento não assegura ou sugere a existência de garantia de resultados futuros ou a isenção de risco. Cabe a Consultoria de Valores Mobiliários a prestação dos serviços de ORIENTAÇÃO, RECOMENDAÇÃO E ACONSELHAMENTO, DE FORMA PROFISSIONAL, INDEPENDENTE E INDIVIDUALIZADA, SOBRE INVESTIMENTOS NO MERCADO DE VALORES MOBILIÁRIOS, CUJA ADOÇÃO E IMPLEMENTAÇÃO SEJAM EXCLUSIVAS DO CLIENTE (Resolução CVM nº 19/2021).

Na apuração do cálculo de rentabilidade da carteira de investimentos são considerados os recursos descritos no Art. 3º da Resolução CMN nº 4.963/2021, provenientes do recolhimento das alíquotas de contribuição dos servidores, exclusivamente com finalidade previdenciária, excluindo qualquer tipo de recurso recebidos com finalidade administrativa, em consonância com a Portaria MTP nº 1.467/2022, art. 84, inciso III, alínea "a".

Os RPPS DEVEM, independente da contratação de Consultoria de Valores Mobiliários, se adequar às normativas pertinentes e principalmente a Portaria MTP nº 1.467/2022 e suas alterações, além da Resolução CMN nº 4.963/2021, que dispõem sobre as aplicações dos recursos financeiros dos Regimes Próprios de Previdência Social, instituídos pela União, Estados, Distrito Federal e Municípios e dá outras providências.

PARECER Nº: 001/2025 – COMIN/ANGRAPREV


Os membros participantes da 4ª Reunião Ordinária de 2025 do Comitê de Investimentos - COMIN do Instituto de Previdência de Angra dos Reis - ANGRAPREV, ocorrida em 18 de março de 2025, no desempenho de suas competências de que trata o artigo 6º do **DECRETO No 8.534 DE 17 DE OUTUBRO DE 2012, APROVAM** o Relatório Mensal de Investimentos referente ao mês de **fevereiro de 2025**.




Luciane Pereira Rabha



Ednaldo Mascarenhas Dayube Júnior



Renaldo de Sousa



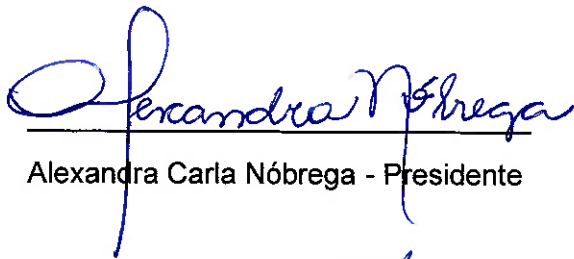
Jediael Souza Estoduto




Thiago de Siqueira Sousa

PARECER Nº 002/2025 – CONSELHO FISCAL – CONFIS


Os membros participantes da 3ª Reunião Ordinária de 2025 do Conselho Fiscal do Instituto de Previdência de Angra dos Reis – ANGRAPREV, ocorrida em **20 de MARÇO de 2025**, no desempenho de suas competências de que trata o artigo 2º do Capítulo II, 1.2, Inciso II da Lei Municipal nº 4.037, de 21 de dezembro de 2021, após examinarem o **Relatório Mensal de Investimentos**, referente ao mês de **FEVEREIRO de 2025**, opinam **FAVORAVELMENTE** pela aprovação, submetendo-o assim, à apreciação dos membros conselheiros do Conselho de Administração do ANGRAPREV.



Alexandra Carla Nóbrega - Presidente



Luciana Fernandes e Silva – Secretária



Edilson Winckler Moreira



Paulo Henrique da Silva Bulé




Edenilze Alves Ferreira Dias



Maria Aparecida Lara da Silva

PARECER Nº 03/2025–CONSELHO DE ADMINISTRAÇÃO DO ANGRAPREV


Os membros participantes da 3ª Reunião Ordinária de 2025 do Conselho de Administração do Instituto de Previdência de Angra dos Reis - ANGRAPREV, ocorrida em 24 de março de 2025, no desempenho de suas competências de que trata o artigo 2º do Capítulo II,1.1, Inciso II da Lei Municipal nº 2.074, de 29 de dezembro de 2008, após examinarem o **Relatório Mensal de Investimentos**, referente ao mês de **fevereiro de 2025**, deliberam por sua **APROVAÇÃO** final.




Luciane Pereira Rabha



Mayara do Nascimento Rosa



Maria da Conceição Costa Fernandes



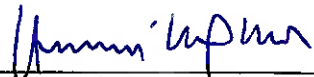
Mauro Ribeiro Garcia




Natália Cristine Dourado Rodrigues



Charison Haroldo S. Rodrigues



André Gonçalves Malcher



Jédael Souza Estoduto