

# 2024

## Relatório Mensal

### Janeiro

### Análise dos Investimentos

De acordo com a Portaria MTP nº 1.467 de 2 de junho de 2022, Capítulo VI, Seção V, Artigo 136º e com o Manual do Pró-Gestão RPPS versão 3.4, item 3.2.6 Nível I, aprovado pela Portaria SPREV nº 4.248, de 22 de dezembro de 2022.

Ativo	Saldo Atual	% Carteira	PL R\$	% PL	Lei	
TÍTULOS PÚBLICOS	105.451.334,55	8,72%	0,00		7º I a	Investimentos
BB ALOCAÇÃO ATIVA RETORNO TOTAL FIC RENDA FIXA PREVIDENCIÁRIO	1.510.962,46	0,12%	6.413.203.187,61	0,02%	7º I b	\$ 1.208.843.410,71
BB IMA-B 5 FIC RENDA FIXA PREVIDENCIÁRIO LP	45.763.759,13	3,79%	5.294.436.148,21	0,86%	7º I b	Disponibilidades Financeiras
BB IMA-B 5+ TÍTULOS PÚBLICOS FI RENDA FIXA PREVIDENCIÁRIO	46.088.479,85	3,81%	1.616.605.994,98	2,85%	7º I b	\$ 627.082,20
BB IMA-B TÍTULOS PÚBLICOS FI RENDA FIXA PREVIDENCIÁRIO	14.333.098,47	1,19%	5.251.127.483,30	0,27%	7º I b	Total Carteira
BB IRF-M 1 TÍTULOS PÚBLICOS FIC RENDA FIXA PREVIDENCIÁRIO	21.085.548,36	1,74%	7.961.364.534,06	0,26%	7º I b	\$ 1.209.470.492,91
BB TÍTULOS PÚBLICOS VÉRTICE 2024 FI RENDA FIXA PREVIDENCIÁRIO	21.197.411,25	1,75%	2.636.302.220,38	0,80%	7º I b	Governança (Pró Gestão)
BB TÍTULOS PÚBLICOS XXI FI RENDA FIXA PREVIDENCIÁRIO	5.345.629,24	0,44%	3.636.582.212,27	0,15%	7º I b	NIVEL 3 22/12/2025
CAIXA BRASIL 2024 II TÍTULOS PÚBLICOS FI RENDA FIXA	13.935.908,03	1,15%	249.959.324,58	5,58%	7º I b	
CAIXA BRASIL 2024 IV TÍTULOS PÚBLICOS FI RENDA FIXA	14.418.796,44	1,19%	3.929.440.362,68	0,37%	7º I b	
CAIXA BRASIL GESTÃO ESTRATÉGICA FIC RENDA FIXA	33.697.576,06	2,79%	5.336.453.186,66	0,63%	7º I b	
CAIXA BRASIL IDKA IPCA 2A TÍTULOS PÚBLICOS FI RENDA FIXA LP	4.092.841,82	0,34%	5.245.527.378,78	0,08%	7º I b	
CAIXA BRASIL IMA-B 5 TÍTULOS PÚBLICOS FI RENDA FIXA LP	21.603.732,23	1,79%	7.718.818.121,25	0,28%	7º I b	
ITAÚ INSTITUCIONAL ALOCAÇÃO DINÂMICA FIC RENDA FIXA	17.812.276,67	1,47%	2.310.441.680,03	0,77%	7º I b	
SANTANDER IMA-B 5 TOP FI RENDA FIXA LP	24.351.857,32	2,01%	517.311.053,75	4,71%	7º I b	
SANTANDER IMA-B 5+ PREMIUM FIC RENDA FIXA	25.008.304,43	2,07%	370.712.410,27	6,75%	7º I b	
BRADESCO ALOCAÇÃO DINÂMICA FIC RENDA FIXA	28.597.126,70	2,37%	742.916.287,32	3,85%	7º III a	
BRADESCO INSTITUCIONAL IMA-B 5 FIC RENDA FIXA	14.409.085,16	1,19%	896.178.545,03	1,61%	7º III a	
BRADESCO PREMIUM FI RENDA FIXA REFERENCIADO DI	24.223.868,07	2,00%	9.205.921.475,18	0,26%	7º III a	
CAIXA BRASIL FI RENDA FIXA REFERENCIADO DI LP	71.348.299,63	5,90%	15.073.540.268,85	0,47%	7º III a	
MAG FI RENDA FIXA	25.994.782,46	2,15%	571.551.222,04	4,55%	7º III a	
SICREDI INSTITUCIONAL FI RENDA FIXA REFERENCIADO IRF-M LP	6.093.186,35	0,50%	710.397.231,63	0,86%	7º III a	
XP INFLAÇÃO FI RENDA FIXA REFERENCIADO IPCA LP	26.078.611,97	2,16%	306.013.096,03	8,52%	7º III a	
LF BTG 16/06/2025 IPCA + 6,94%	7.437.338,96	0,62%	0,00		7º IV	
LF BTG 20/11/2025 IPCA + 6,60%	1.124.985,09	0,09%	0,00		7º IV	
MASTER III FIDC MULTISSETORIAL SÊNIOR 1	34.887,84	0,00%	1.158.815,12	3,01%	7º V a	
4UM FI RENDA FIXA CRÉDITO PRIVADO LP	3.099.695,46	0,26%	178.310.351,09	1,74%	7º V b	

*[Handwritten signatures]*

*[Handwritten signatures]*

*[Handwritten signatures]*

Ativo	Saldo Atual	% Carteira	PL R\$	% PL	Lei	
SOMMA TORINO FI RENDA FIXA CRÉDITO PRIVADO LP	9.468.907,33	0,78%	199.689.434,75	4,74%	7º V b	Investimentos
SULAMÉRICA CRÉDITO INFLAÇÃO FI RENDA FIXA CRÉDITO PRIVADO LP	1.358.152,66	0,11%	32.090.534,56	4,23%	7º V b	\$ 1.208.843.410,71
4UM MARLIM DIVIDENDOS FI AÇÕES	15.210.138,24	1,26%	266.138.456,77	5,72%	8º I	Disponibilidades Financeiras
4UM SMALL CAPS FI AÇÕES	33.948.486,92	2,81%	344.280.929,68	9,86%	8º I	\$ 627.082,20
AZ QUEST AÇÕES FIC AÇÕES	16.431.374,22	1,36%	252.231.722,70	6,51%	8º I	Total Carteira
AZ QUEST BAYES SISTEMÁTICO AÇÕES FI AÇÕES	2.668.671,76	0,22%	150.102.530,30	1,78%	8º I	\$ 1.209.470.492,91
AZ QUEST SMALL MID CAPS FIC AÇÕES	10.123.970,82	0,84%	1.226.260.171,90	0,83%	8º I	Governança (Pró Gestão)
AZ QUEST SMALL MID CAPS INSTITUCIONAL FIC AÇÕES	11.923.992,21	0,99%	434.579.113,04	2,74%	8º I	NIVEL 3 22/12/2025
BB AÇÕES ALOCAÇÃO FI AÇÕES	15.635.720,36	1,29%	340.201.537,11	4,60%	8º I	
BTG PACTUAL ABSOLUTO INSTITUCIONAL FIC AÇÕES	6.097.177,37	0,50%	1.385.717.145,06	0,44%	8º I	
BTG PACTUAL DIVIDENDOS FIC AÇÕES	5.075.760,89	0,42%	34.226.810,05	14,83%	8º I	
CONSTÂNCIA FUNDAMENTO FI AÇÕES	90.283.671,53	7,47%	1.467.717.616,36	6,15%	8º I	
FINACAP MAURITSSTAD FI AÇÕES	5.300.404,15	0,44%	405.845.091,47	1,31%	8º I	
ICATU VANGUARDA DIVIDENDOS FI AÇÕES	22.233.238,97	1,84%	683.926.822,34	3,25%	8º I	
META VALOR FI AÇÕES	17.067.579,23	1,41%	181.775.436,47	9,39%	8º I	
OCCAM FIC AÇÕES	33.965.353,55	2,81%	897.850.630,50	3,78%	8º I	
PLURAL DIVIDENDOS FI AÇÕES	2.212.799,89	0,18%	245.625.522,08	0,90%	8º I	
SCHRODER BEST IDEAS FI AÇÕES	11.525.464,66	0,95%	134.010.666,17	8,60%	8º I	
SOMMA BRASIL FI AÇÕES	50.240.623,11	4,16%	325.298.489,84	15,44% ▲	8º I	
SOMMA FUNDAMENTAL FI AÇÕES	4.237.129,45	0,35%	28.437.432,29	14,90%	8º I	
SULAMÉRICA EQUITIES FI AÇÕES	7.995.757,05	0,66%	76.096.432,10	10,51%	8º I	
SULAMÉRICA SELECTION FIC AÇÕES	2.795.998,76	0,23%	168.030.922,54	1,66%	8º I	
XP INVESTOR DIVIDENDOS FI AÇÕES	4.609.731,64	0,38%	312.219.410,42	1,48%	8º I	
GENIAL MS US GROWTH INVESTIMENTO NO EXTERIOR FIC AÇÕES	7.266.311,94	0,60%	118.429.248,26	6,14%	9º II	
SCHRODER SUSTENTABILIDADE GLOBAIS USD IS INVESTIMENTO NO EXTERIOR...	13.613.285,06	1,13%	321.725.294,33	4,23%	9º II	
SOMMA CLOUD COMPUTING USD INVESTIMENTO NO EXTERIOR FIC AÇÕES	10.817.018,30	0,89%	2.751.768.669,56	0,39%	9º II	
SOMMA ROBÓTICA E INTELIGÊNCIA ARTIFICIAL USD INVESTIMENTO NO EXTE...	11.723.349,87	0,97%	10.301.732.115,23	0,11%	9º II	

Ativo	Saldo Atual	% Carteira	PL R\$	% PL	Lei
BB AÇÕES ESG GLOBAIS IS FIC AÇÕES BDR NÍVEL I	24.664.372,90	2,04%	672.952.999,06	3,67%	9º III
BRADESCO INSTITUCIONAL FIAÇÕES BDR NÍVEL I	1.393.061,73	0,12%	120.228.275,72	1,16%	9º III
PLURAL FIAÇÕES BDR NÍVEL I	4.221.600,44	0,35%	29.251.520,47	14,43%	9º III
WESTERN ASSET FIAÇÕES BDR NÍVEL I	6.725.096,88	0,56%	1.448.103.316,07	0,46%	9º III
BB ALOCAÇÃO FI MULTIMERCADO PREVIDENCIÁRIO	3.437.697,41	0,28%	124.611.643,66	2,76%	10º I
BTG PACTUAL S&P 500 BRL FI MULTIMERCADO	34.817.838,13	2,88%	542.323.947,05	6,42%	10º I
CAIXA CAPITAL PROTEGIDO IBOVESPA CÍCLICO I FIC MULTIMERCADO	2.104.690,42	0,17%	60.707.541,19	3,47%	10º I
ICATU VANGUARDA LONG BIASED FI MULTIMERCADO	4.221.274,44	0,35%	340.439.675,78	1,24%	10º I
RIO BRAVO PROTEÇÃO BOLSA AMERICANA II FI MULTIMERCADO	7.783.407,00	0,64%	52.223.389,94	14,90%	10º I
RIO BRAVO PROTEÇÃO FI MULTIMERCADO	11.258.357,45	0,93%	142.000.741,84	7,93%	10º I
RIO BRAVO PROTEÇÃO II FI MULTIMERCADO	17.054.216,13	1,41%	178.534.803,41	9,55%	10º I
BTG PACTUAL ECONOMIA REAL FIP MULTISTRATÉGIA	20.338.710,99	1,68%	2.926.085.649,31	0,70%	10º II
BTG PACTUAL ECONOMIA REAL II FIP MULTISTRATÉGIA	427.247,03	0,04%	65.571.429,41	0,65%	10º II
BB RECEBÍVEIS IMOBILIÁRIOS FII - BBIM11	633.239,48	0,05%	0,00		11º
BRAZILIAN GRAVEYARD AND DEATH CARE SERVICES FII - CARE11	1.919.999,76	0,16%	60.093.463,92	3,20%	11º
MACAM SHOPPING FII	10.680.800,40	0,88%	0,00		11º
VECTOR QUELUZ LAJES CORPORATIVAS FII - VLJS11	9.192.346,18	0,76%	0,00		11º

Investimentos

\$ 1.208.843.410,71

Disponibilidades Financeiras

627.082,20

Total Carteira

\$ 1.209.470.492,91

Governança (Pró Gestão)

NIVEL 3 22/12/2025

Handwritten signatures and initials in blue ink at the bottom of the page.

Título	Data Compra	Marcacao	Qtde	PU	Valor \$
NTN-B - 15/08/2024	18/08/2022	A mercado	7.607	4.306,147018	32.756.860,37
NTN-B - 15/05/2035	17/08/2022	A mercado	17.040	4.397,110349	74.926.760,35

**Investimentos**

\$ 1.208.843.410,71

**Disponibilidades Financeiras**

\$ 627.082,20

**Total Carteira**

\$ 1.209.470.492,91

**Governança (Pró Gestão)**

57 NIVEL 3 22/12/2025

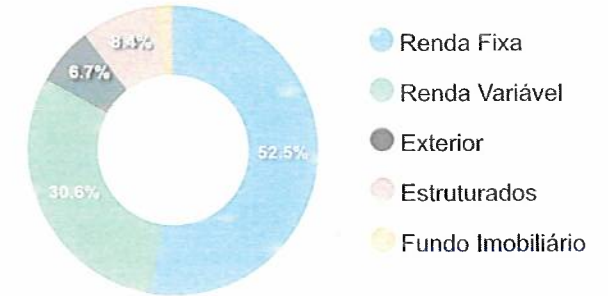
Handwritten signatures and initials in blue ink, including names like "Mur" and "Jov", and various scribbles and initials.

Artigos	Limite (%)	Utilizado	Utilizado (%)	Livre
7° I a - Títulos TN SELIC	100,00%	8,72%	105.451.334,55	91,28%
7° I b - FI 100% Títulos TN	100,00%	25,65%	310.246.181,76	74,35%
7° III a - FI Referenciados RF	75,00%	16,27%	196.744.960,34	58,73%
7° IV - Ativos Financeiros de RF - Emissão de...	20,00%	0,71%	8.562.324,05	19,29%
7° V a - FIDC Cota Sênior	15,00%	0,00%	34.887,84	15,00%
7° V b - Fundos de RF - Crédito Privado	15,00%	1,15%	13.926.755,45	13,85%
8° I - Fundos de Ações	45,00%	30,56%	369.583.044,78	14,44%
9° II - Constituídos no Brasil	10,00%	3,59%	43.419.965,17	6,41%
9° III - Ações - BDR Nível I	10,00%	3,06%	37.004.131,95	6,94%
10° I - Fundos Multimercados	15,00%	6,67%	80.677.480,98	8,33%
10° II - Fundos em Participações (FIP)	10,00%	1,72%	20.765.958,02	8,28%
11° - Fundos Imobiliários	15,00%	1,85%	22.426.385,82	13,15%

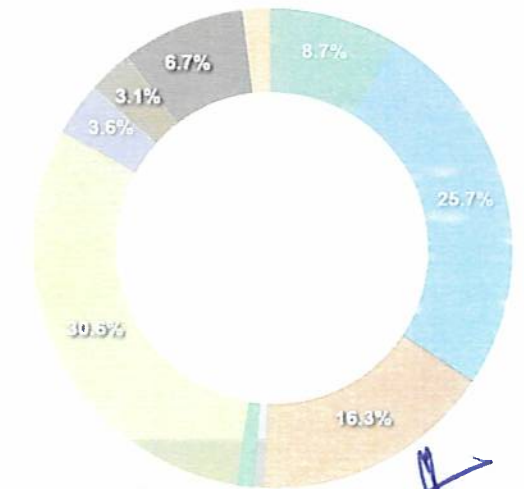
Governança (Pró Gestão)

NIVEL 3 22/12/2025

Segmentos



Artigos



Handwritten signatures and initials in blue ink at the bottom of the page.

Artigos	Atual	Inferior	Alvo	Superior	GAP Superior
7º I a - Títulos TN SELIC	8,72%	0,00%	10,00%	20,00%	136.442.764,03
7º I b - FI 100% Títulos TN	25,65%	0,00%	29,00%	40,00%	173.542.015,40
7º III a - FI Referenciados RF	16,27%	0,00%	15,00%	40,00%	287.043.236,82
7º IV - Ativos Financeiros de ...	0,71%	0,00%	1,00%	5,00%	51.911.200,60
7º V a - FIDC Cota Sênior	0,00%	0,00%	0,03%	2,00%	24.154.522,02
7º V b - Fundos de RF - Crédit...	1,15%	0,00%	1,50%	10,00%	107.020.293,84

Artigos	Atual	Inferior	Alvo	Superior	GAP Superior
8º I - Fundos de Ações	30,56%	0,00%	33,47%	45,00%	174.678.677,03
9º II - Constituídos no Brasil	3,59%	0,00%	2,00%	8,00%	53.337.674,26
9º III - Ações - BDR Nível I	3,06%	0,00%	2,00%	8,00%	59.753.507,48
10º I - Fundos Multimercados	6,67%	0,00%	2,00%	10,00%	40.269.568,31
10º II - Fundos em Participaçõ...	1,72%	0,00%	2,00%	10,00%	100.181.091,27
11º - Fundos Imobiliários	1,85%	0,00%	2,00%	8,00%	74.331.253,61

Handwritten signatures and initials in blue ink, including "mm", "A", "Jag", and others, scattered across the bottom of the page.

	Mês	Ano	3M	6M	12M	24M	VaR - Mês	Volatilidade - Mês
<b>NÃO DEFINIDO - BENCHMARK</b>								
4UM FI RENDA FIXA CRÉDITO PRIVADO LP	1,14	1,14	3,22	6,92	14,16	30,25	0,05	0,11
RIO BRAVO PROTEÇÃO BOLSA AMERICANA II FI MULTIMERCADO	-0,44	-0,44	2,88	4,51	13,18		5,95	12,54
BTG PACTUAL ECONOMIA REAL II FIP MULTIESTRATÉGIA	-2,46	-2,46	-7,58	-13,54				
<b>CDI - BENCHMARK</b>								
CAIXA BRASIL FI RENDA FIXA REFERENCIADO DI LP	1,00	1,00	2,92	6,34	13,22	27,95	0,01	0,02
SOMMA TORINO FI RENDA FIXA CRÉDITO PRIVADO LP	1,39	1,39	3,53	7,71	12,99	27,71	0,12	0,26
MAG FI RENDA FIXA	1,04	1,04	2,99	6,40	12,68	27,21	0,06	0,13
BB ALOCAÇÃO FI MULTIMERCADO PREVIDENCIÁRIO	0,54	0,54	3,89	4,96	11,62	24,41	0,32	0,67
<b>CDI + 3,50% AO ANO - BENCHMARK</b>								
MASTER III FIDC MULTISSETORIAL SÊNIOR 1	1,08	1,08	-19,21	217,25	328,12	6,85		
<b>GLOBAL BDRX - BENCHMARK</b>								
WESTERN ASSET FI AÇÕES BDR NÍVEL I	6,27	6,27	18,87	16,73	33,97	2,43	6,42	13,52
PLURAL FI AÇÕES BDR NÍVEL I	5,79	5,79	12,79	12,20	20,45	-3,53	4,90	10,32
BB AÇÕES ESG GLOBAIS IS FIC AÇÕES BDR NÍVEL I	4,25	4,25	13,79	11,09	19,31	0,78	5,46	11,50
BRANCO INSTITUCIONAL FI AÇÕES BDR NÍVEL I	3,72	3,72	12,95	11,12	17,75	-0,14	5,54	11,66
<b>IBOVESPA - BENCHMARK</b>								
4UM SMALL CAPS FI AÇÕES	-4,79	-4,79	12,91	4,76	12,63	13,92		
AZ QUEST BAYES SISTEMÁTICO AÇÕES FI AÇÕES	-3,41	-3,41	11,00	5,92	26,99	14,61	8,33	17,54
SOMMA CLOUD COMPUTING USD INVESTIMENTO NO EXTERIOR FIC AÇÕES	-4,28	-4,28	13,55	5,07	20,10	18,53	6,66	14,03
XP INVESTOR DIVIDENDOS FI AÇÕES	-0,53	-0,53	24,10	9,30	19,67	-12,32	13,83	29,12
4UM MARLIM DIVIDENDOS FI AÇÕES	-1,67	-1,67	16,23	8,33	18,52	32,98	5,18	10,92
PLURAL DIVIDENDOS FI AÇÕES	-3,45	-3,45	14,96	6,89	17,11	21,19	5,31	11,17
PLURAL DIVIDENDOS FI AÇÕES	-2,94	-2,94	12,20	7,53	15,86	32,13	5,07	10,68

Mun A AN B C D E F G H I J K L M N O P Q R S T U V W X Y Z

Mais Valia Consultoria Ltda EPP  
Rua General Artur de Albuquerque 232 - Loja 301 - Leblon - Rio de Janeiro/RJ  
CEP: 22441-140 - (21)99614-6774 / (21)99739-9777




	Mês	Ano	3M	6M	12M	24M	VaR - Mês	Volatilidade - Mês
FINACAP MAURITSSTAD FI AÇÕES	-5,39	-5,39	12,97	3,60	15,23	15,99	6,58	13,86
SOMMA ROBÓTICA E INTELIGÊNCIA ARTIFICIAL USD INVESTIMENTO NO EXTERIOR FIC A...	1,36	1,36	23,97	1,53	15,09	-12,5	12,94	27,25
CONSTÂNCIA FUNDAMENTO FI AÇÕES	-3,43	-3,43	13,39	1,79	11,23	13,48	6,30	13,28
BB AÇÕES ALOCAÇÃO FI AÇÕES	-4,66	-4,66	11,47	4,00	11,17	11,55	5,48	11,53
SULAMÉRICA EQUITIES FI AÇÕES	-4,24	-4,24	12,76	3,09	10,49	5,13	5,52	11,63
AZ QUEST AÇÕES FIC AÇÕES	-1,71	-1,71	14,88	3,45	10,45	6,00	6,58	13,85
RIO BRAVO PROTEÇÃO II FI MULTIMERCADO	-2,97	-2,97	7,45	8,38	10,43		3,69	7,78
CAIXA CAPITAL PROTEGIDO IBOVESPA CÍCLICO I FIC MULTIMERCADO	-1,08	-1,08	6,86	6,03	10,16	9,61	1,99	4,18
SCHRODER BEST IDEAS FI AÇÕES	-4,94	-4,94	12,90	2,49	9,52	14,91	6,16	12,97
BTG PACTUAL DIVIDENDOS FIC AÇÕES	-2,69	-2,69	13,30	9,27	8,95	13,29	6,45	13,59
OCCAM FIC AÇÕES	-3,79	-3,79	11,66	3,54	8,37	9,26	5,54	11,67
RIO BRAVO PROTEÇÃO FI MULTIMERCADO	-4,85	-4,85	5,91	2,28	8,27	12,43	4,93	10,38
ICATU VANGUARDA DIVIDENDOS FI AÇÕES	-4,26	-4,26	10,54	3,64	8,01	10,01	4,98	10,49
BTG PACTUAL ABSOLUTO INSTITUCIONAL FIC AÇÕES	-3,37	-3,37	13,39	1,81	6,94	1,60	7,28	15,34
SOMMA BRASIL FI AÇÕES	-4,58	-4,58	12,16	3,29	4,13	0,56	5,41	11,40
SOMMA FUNDAMENTAL FI AÇÕES	-5,84	-5,84	10,58	-0,37	3,35	10,60	6,72	14,16
<b>IBX - BENCHMARK</b>	<b>-4,51</b>	<b>-4,51</b>	<b>13,20</b>	<b>5,15</b>	<b>11,88</b>	<b>12,72</b>		
AZ QUEST SMALL MID CAPS FIC AÇÕES	-3,07	-3,07	12,67	-2,06	8,87	-0,58	8,34	17,56
META VALOR FI AÇÕES	-4,51	-4,51	15,75	-8,42	-7,82	-13,46	8,65	18,22
SULAMÉRICA SELECTION FIC AÇÕES	-8,40	-8,40	5,22	-12,06	-8,00	-20,47	7,54	15,89
<b>IDKA IPCA 2 ANOS - BENCHMARK</b>	<b>0,81</b>	<b>0,81</b>	<b>4,15</b>	<b>4,81</b>	<b>11,43</b>	<b>23,53</b>		
CAIXA BRASIL IDKA IPCA 2A TÍTULOS PÚBLICOS FI RENDA FIXA LP	0,73	0,73	3,91	4,78	11,15	22,88	0,53	1,11
<b>IMA-B - BENCHMARK</b>	<b>-0,45</b>	<b>-0,45</b>	<b>4,97</b>	<b>2,91</b>	<b>15,53</b>	<b>23,80</b>		
BB IMA-B TÍTULOS PÚBLICOS FI RENDA FIXA PREVIDENCIÁRIO	-0,48	-0,48	4,91	2,78	15,23	23,18	1,28	2,70

Mm L A R P O E J P S J P H H

Página 8 de 27

Mais Valia Consultoria Ltda EPP  
Rua General Gasas 232 - Loja 301 - Leblon - Rio de Janeiro/RJ  
CEP: 22441-140 - (21)99614-6774 / (21)99739-9777

	Mês	Ano	3M	6M	12M	24M	VaR - Mês	Volatilidade - Mês
CAIXA BRASIL 2024 IV TÍTULOS PÚBLICOS FI RENDA FIXA	1,11	1,11	2,84	2,65	4,87	9,72	0,33	0,70
<b>IMA-B 5 - BENCHMARK</b>	<b>0,68</b>	<b>0,68</b>	<b>3,99</b>	<b>4,44</b>	<b>11,33</b>	<b>23,79</b>		
ICATU VANGUARDA LONG BIASED FI MULTIMERCADO	-0,96	-0,96	7,44	4,87	17,05	34,50	2,23	4,69
CAIXA BRASIL IMA-B 5 TÍTULOS PÚBLICOS FI RENDA FIXA LP	0,66	0,66	3,94	4,34	11,18	23,49	0,55	1,15
BB IMA-B 5 FIC RENDA FIXA PREVIDENCIÁRIO LP	0,66	0,66	3,94	4,32	11,14	23,30	0,55	1,16
BRASESCO INSTITUCIONAL IMA-B 5 FIC RENDA FIXA	0,65	0,65	3,92	4,28	11,06	22,94	0,55	1,16
SANTANDER IMA-B 5 TOP FI RENDA FIXA LP	0,64	0,64	3,92	4,27	10,99	23,04	0,56	1,17
CAIXA BRASIL 2024 II TÍTULOS PÚBLICOS FI RENDA FIXA	1,06	1,06	2,65	2,39	5,05	11,51	0,11	0,22
<b>IMA-B 5+ - BENCHMARK</b>	<b>-1,47</b>	<b>-1,47</b>	<b>5,89</b>	<b>1,54</b>	<b>19,03</b>	<b>23,38</b>		
BB IMA-B 5+ TÍTULOS PÚBLICOS FI RENDA FIXA PREVIDENCIÁRIO	-1,51	-1,51	5,82	1,40	18,57	22,51	2,05	4,31
SANTANDER IMA-B 5+ PREMIUM FIC RENDA FIXA	-1,49	-1,49	5,82	1,42	18,47	22,55	2,03	4,28
<b>IPCA - BENCHMARK</b>	<b>0,42</b>	<b>0,42</b>	<b>1,27</b>	<b>2,01</b>	<b>4,51</b>	<b>10,54</b>		
ITAÚ INSTITUCIONAL ALOCAÇÃO DINÂMICA FIC RENDA FIXA	0,48	0,48	4,75	4,60	15,81	24,85	0,65	1,36
BB ALOCAÇÃO ATIVA RETORNO TOTAL FIC RENDA FIXA PREVIDENCIÁRIO	0,85	0,85	2,92	5,79	15,22	26,51	0,07	0,14
BRASESCO ALOCAÇÃO DINÂMICA FIC RENDA FIXA	0,46	0,46	3,82	4,85	15,10	25,59	0,57	1,19
CAIXA BRASIL GESTÃO ESTRATÉGICA FIC RENDA FIXA	0,66	0,66	3,33	4,67	13,16	25,72	0,46	0,96
SULAMÉRICA CRÉDITO INFLAÇÃO FI RENDA FIXA CRÉDITO PRIVADO LP	0,86	0,86	4,04	4,95	13,11	24,68	0,58	1,21
XP INFLAÇÃO FI RENDA FIXA REFERENCIADO IPCA LP	0,18	0,18	4,80	3,96	12,59	20,18	1,05	2,22
BB TÍTULOS PÚBLICOS XXI FI RENDA FIXA PREVIDENCIÁRIO	1,11	1,11	2,84	5,37	10,86	22,58	0,33	0,70
BB TÍTULOS PÚBLICOS VÉRTICE 2024 FI RENDA FIXA PREVIDENCIÁRIO	1,12	1,12	2,87	5,42			0,33	0,70
<b>IPCA + 8,00% AO ANO - BENCHMARK</b>	<b>1,10</b>	<b>1,10</b>	<b>3,23</b>	<b>6,01</b>	<b>12,87</b>	<b>28,94</b>		
MACAM SHOPPING FII								



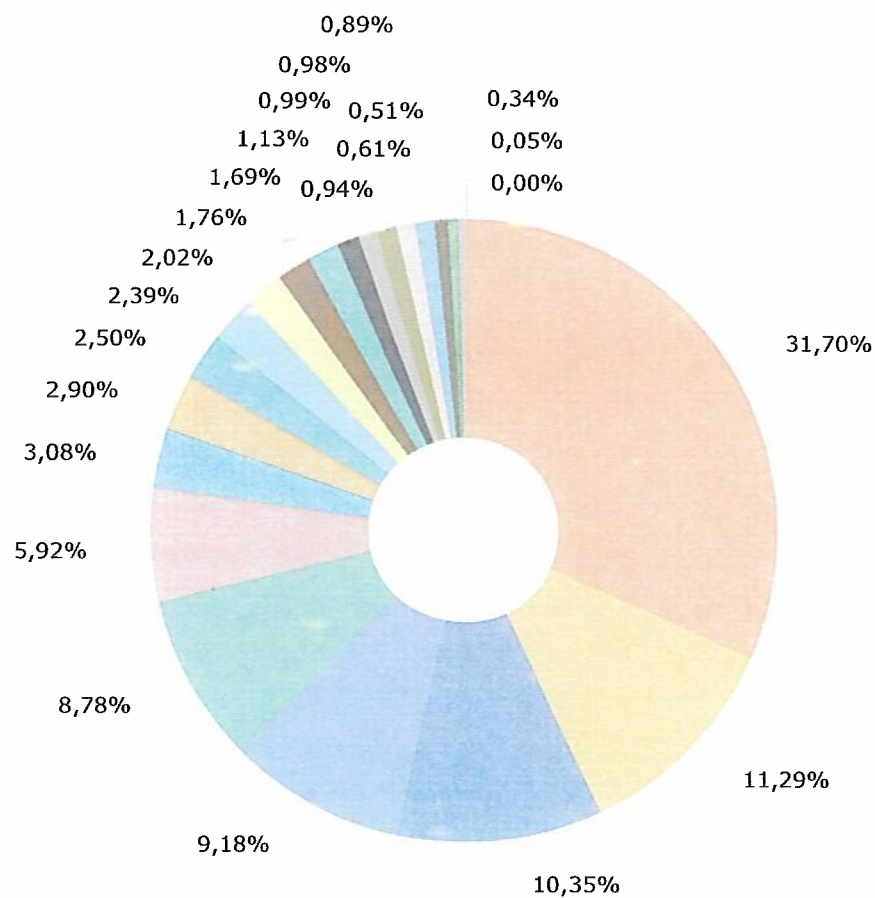
	Mês	Ano	3M	6M	12M	24M	VaR - Mês	Volatilidade - Mês
<b>IRF-M - BENCHMARK</b>	<b>0,67</b>	<b>0,67</b>	<b>4,68</b>	<b>6,05</b>	<b>16,31</b>	<b>27,74</b>		
SICREDI INSTITUCIONAL FI RENDA FIXA REFERENCIADO IRF-M LP	0,73	0,73	4,87	6,04	16,30	28,15	0,78	1,65
<b>IRF-M 1 - BENCHMARK</b>	<b>0,83</b>	<b>0,83</b>	<b>2,77</b>	<b>5,92</b>	<b>12,95</b>	<b>27,12</b>		
BB IRF-M 1 TÍTULOS PÚBLICOS FIC RENDA FIXA PREVIDENCIÁRIO	0,86	0,86	2,74	5,80	12,67	26,44	0,12	0,26
<b>S&amp;P 500 (MOEDA ORIGINAL) - BENCHMARK</b>	<b>1,59</b>	<b>1,59</b>	<b>15,54</b>	<b>5,59</b>	<b>18,86</b>	<b>7,31</b>		
BTG PACTUAL S&P 500 BRL FI MULTIMERCADO	1,72	1,72	17,05	9,04	27,92	32,08	5,17	10,88
<b>SELIC - BENCHMARK</b>	<b>0,97</b>	<b>0,97</b>	<b>2,80</b>	<b>6,04</b>	<b>12,87</b>	<b>27,33</b>		
BRADESCO PREMIUM FI RENDA FIXA REFERENCIADO DI	1,09	1,09	3,04	6,56	13,58	28,79	0,07	0,15
<b>SMLL - BENCHMARK</b>	<b>-5,55</b>	<b>-6,55</b>	<b>12,50</b>	<b>-6,30</b>	<b>6,34</b>	<b>-10,11</b>		
AZ QUEST SMALL MID CAPS INSTITUCIONAL FIC AÇÕES	-3,08	-3,08	11,98	-2,00	7,96	-0,58	8,33	17,54
<b>IPCA + 6,00% AO ANO - BENCHMARK</b>	<b>0,93</b>	<b>0,93</b>	<b>2,75</b>	<b>5,02</b>	<b>10,78</b>	<b>24,20</b>		
BTG PACTUAL ECONOMIA REAL FIP MULTIESTRATÉGIA	-0,18	-0,18	-0,51	-0,53	15,63	84,97		
<b>MSCI WORLD - BENCHMARK</b>	<b>3,48</b>	<b>3,48</b>	<b>13,39</b>	<b>9,28</b>	<b>11,80</b>	<b>-3,12</b>		
GENIAL MS US GROWTH INVESTIMENTO NO EXTERIOR FIC AÇÕES	-4,25	-4,25	22,56	1,86	16,60	10,58	15,85	33,37
<b>MSCI ACWI - BENCHMARK</b>	<b>2,86</b>	<b>2,86</b>	<b>12,43</b>	<b>7,98</b>	<b>9,50</b>	<b>-5,00</b>		
SCHRODER SUSTENTABILIDADE GLOBAIS USD IS INVESTIMENTO NO EXTERIOR FIC AÇÕES	2,79	2,79	16,40	9,90	13,12	0,70	6,09	12,83
<b>IFIX - BENCHMARK</b>	<b>0,67</b>	<b>0,67</b>	<b>5,63</b>	<b>4,26</b>	<b>18,16</b>	<b>20,04</b>		
BRAZILIAN GRAVEYARD AND DEATH CARE SERVICES FII - CARE11	22,63	22,63	23,53	-3,25	-3,75	-12,25	15,80	33,28
VECTOR QUELUZ LAJES CORPORATIVAS FII - VLJS11								

Mun 9 AN HAD P @ PP SP @ S @ B @ H

Mês      Ano      3M      6M      12M      24M      VaR - Mês      Volatilidade - Mês

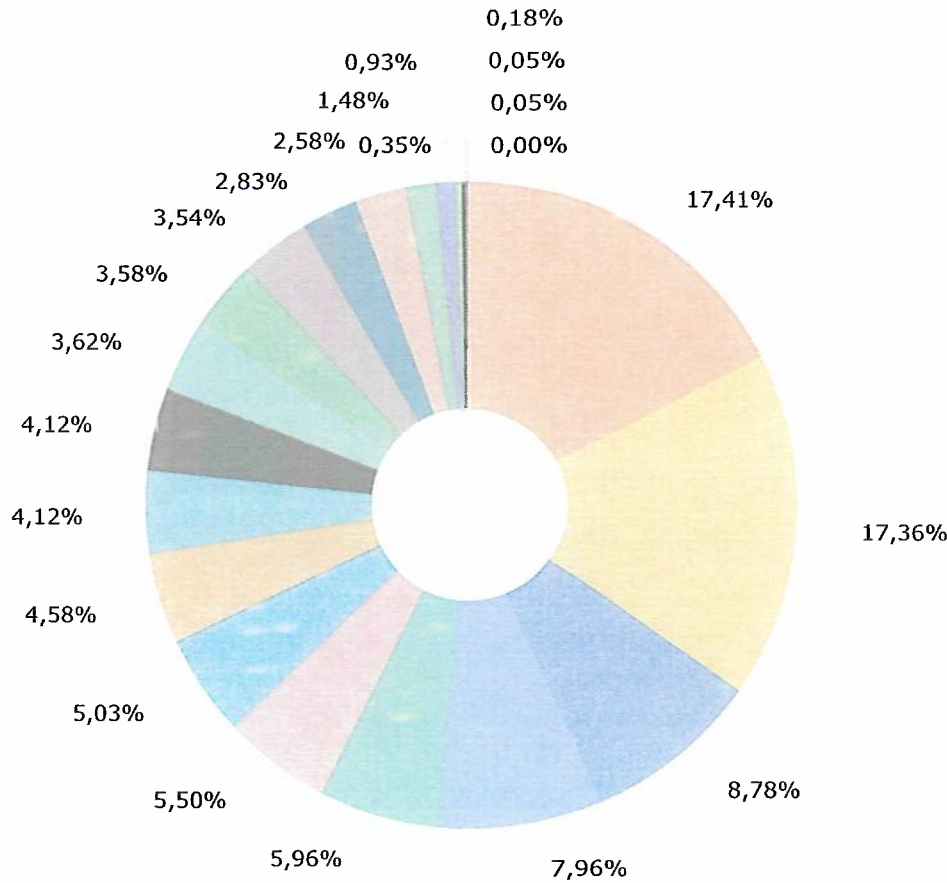
BB RECEBÍVEIS IMOBILIÁRIOS FII - BBIM11

*[Handwritten signatures and initials in blue ink]*

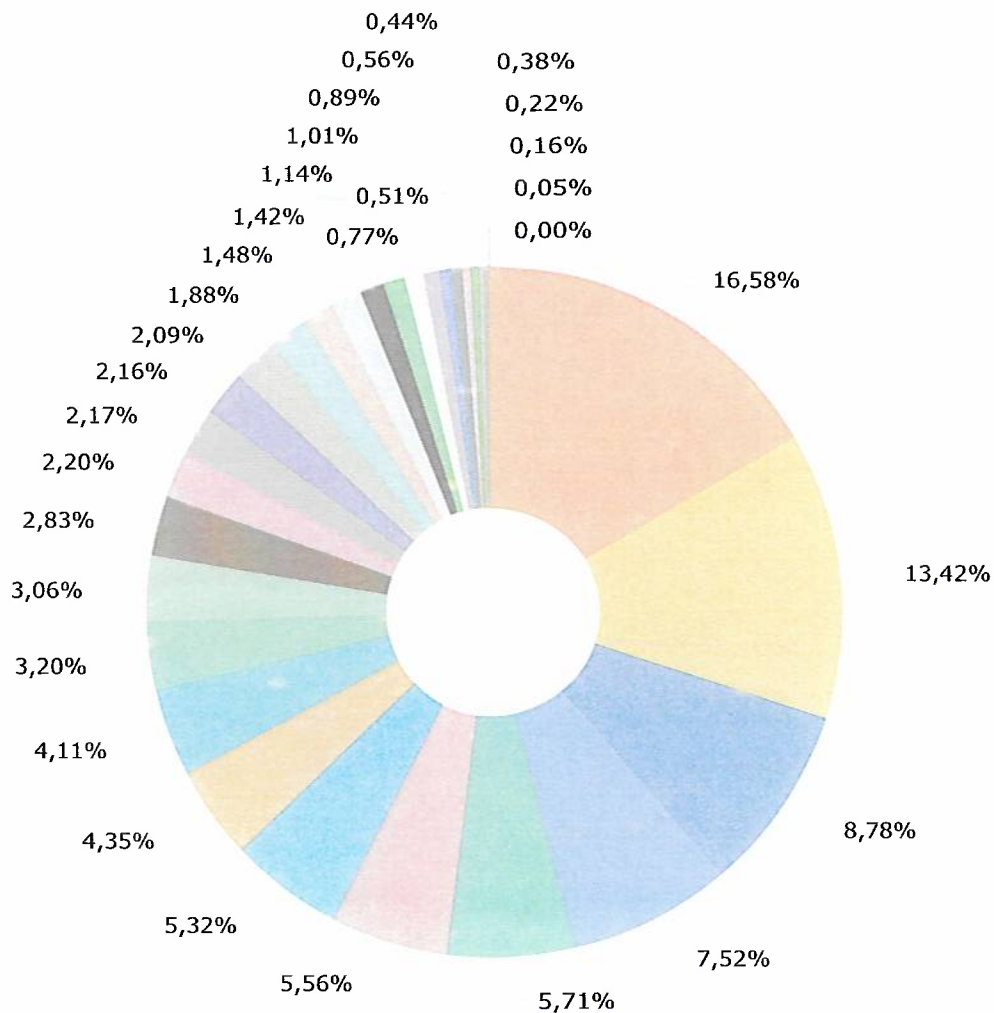


Ibovespa	380.629.135,93
IPCA	135.597.747,01
IMA-B 5	124.285.616,31
CDI	110.249.686,83
Títulos Públicos	105.451.334,55
IMA-B 5+	71.096.784,28
Global BDRX	37.004.131,95
S&P 500 (Moeda Original)	34.817.838,13
IBX	29.987.548,81
IMA-B	28.751.894,91
Selic	24.223.868,07
IRF-M 1	21.085.548,36
IPCA + 6,00% ao ano	20.338.710,99
MSCI ACWI	13.613.285,06
SMLL	11.923.992,21
IFIX	11.745.585,42
Não definido	11.310.349,49
IPCA + 8,00% ao ano	10.680.800,40
MSCI WORLD	7.266.311,94
IRF-M	6.093.186,35
IDKA IPCA 2 Anos	4.092.841,82
Disponibilidades Financeiras	627.082,20
CDI + 3,50% ao ano	34.887,84

Handwritten signatures and stamps at the bottom of the page.

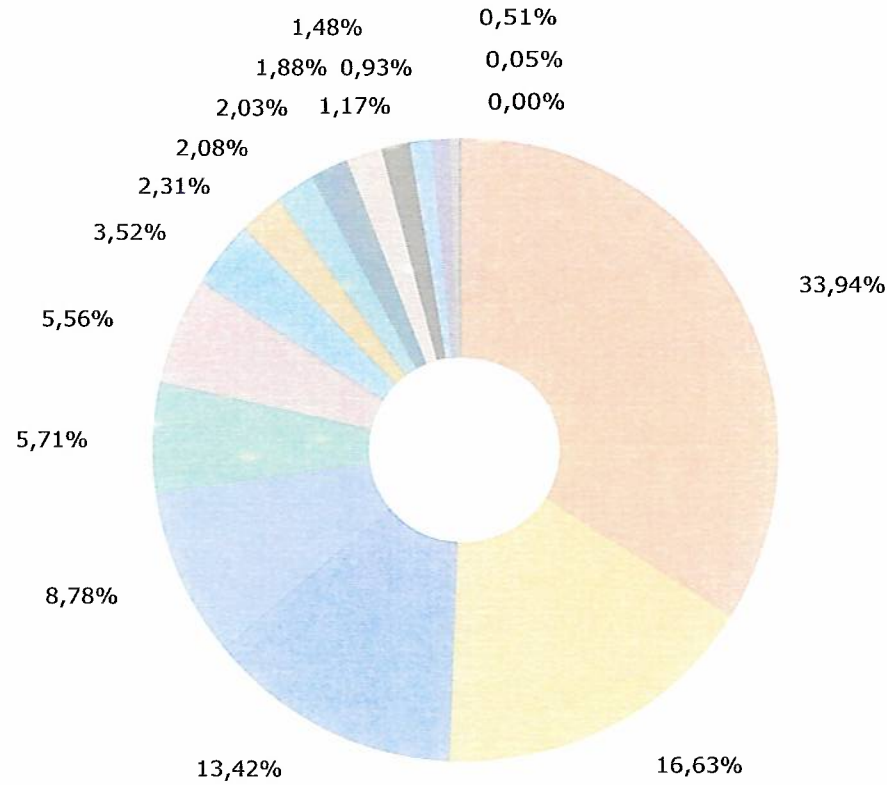


Ações Livres	209.099.905,28
Renda Fixa Indexados	208.420.807,96
Títulos Públicos	105.451.334,55
Renda Fixa Duração Baixa Grau de Investimento	95.572.167,70
Ações Índice Ativo	71.545.331,79
Renda Fixa Duração Livre Grau de Investimento	66.000.149,88
Não classificado	60.398.189,44
Renda Fixa Duração Livre Soberano	54.972.964,20
Multimercados Livre	49.513.892,99
Ações Valor/Crescimento	49.474.314,64
Ações Investimento no Exterior	43.419.965,17
Renda Fixa Duração Alta Grau de Investimento	43.006.211,86
Ações Dividendos	42.519.138,10
Ações Small Caps	33.948.486,92
Fundos de Participações	31.019.511,39
Renda Fixa Duração Livre Crédito Livre	17.812.276,67
FII Renda Gestão Ativa	11.112.345,94
Multimercados Balanceados	4.221.274,44
Multimercados Capital Protegido	2.104.690,42
FII TVM Gestão Ativa	633.239,48
Disponibilidades Financeiras	627.082,20
FIDC Outros	34.887,84



BB GESTÃO DE RECURSOS DTVM S.A.	199.062.679,43
CAIXA ECONÔMICA FEDERAL	161.201.844,63
TESOURO NACIONAL	105.451.334,55
CONSTÂNCIA INVESTIMENTOS LTDA.	90.283.671,53
BRAM - BRADESCO ASSET MANAGEME...	68.623.141,66
BTG PACTUAL GESTORA DE RECURSO...	66.756.734,41
SOMMA INVESTIMENTOS S.A.	63.946.659,89
4UM GESTÃO DE RECURSOS LTDA	52.258.320,62
SANTANDER BRASIL GESTÃO DE REC...	49.360.161,75
AZ QUEST INVESTIMENTOS LTDA.	38.479.337,25
RIO BRAVO INVESTIMENTOS LTDA	36.729.220,06
OCCAM BRASIL GESTÃO DE RECURSO...	33.965.353,55
ICATU VANGUARDA GESTÃO DE RECU...	26.454.513,41
XP VISTA ASSET MANAGEMENT LTDA...	26.078.611,97
MONGERAL AEGON INVESTIMENTOS L...	25.994.782,46
SCHRODER INVESTMENT MANAGEMENT...	25.138.749,72
GLOBAL X BRASIL GESTORA DE INV...	22.540.368,17
ITAU UNIBANCO S.A.	17.812.276,67
META ASSET MANAGEMENT LTDA.	17.067.579,23
PLURAL INVESTIMENTOS GESTÃO DE...	13.700.712,27
SUL AMÉRICA INVESTIMENTOS GEST...	12.149.908,47
LEGATUS GESTORA DE RECURSOS LT...	10.680.800,40
QLZ GESTÃO DE RECURSOS FINANCE...	9.192.346,18
WESTERN ASSET MANAGEMENT COMPA...	6.725.096,88
CONFEDERACAO DAS COOPERATIVAS ...	6.093.186,35
FINACAP INVESTIMENTOS LTDA	5.300.404,15
XP GESTAO DE RECURSOS LTDA	4.609.731,64
BAYES CAPITAL MANAGEMENT INVES...	2.668.671,76
ZION GESTÃO DE RECURSOS LTDA	1.919.999,76
DISPONIBILIDADE FINANCEIRA	627.082,20
GENIAL GESTÃO LTDA	34.887,84

Handwritten signatures and initials in blue ink are present at the bottom of the page, along with the page number and footer information.



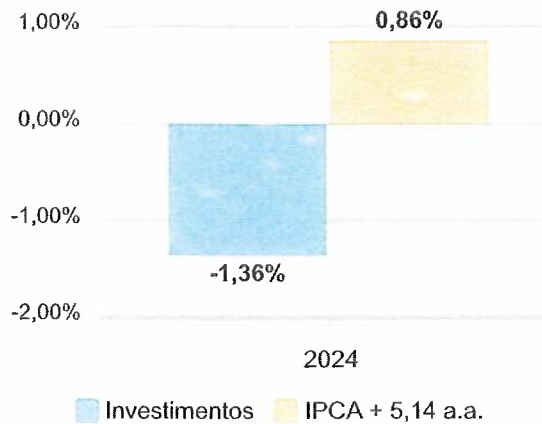
BEM DISTRIBUIDORA DE TÍTULOS E...	407.645.289,06
BB GESTÃO DE RECURSOS DTVM S.A...	199.695.918,91
CAIXA ECONÔMICA FEDERAL	161.201.844,63
TESOURO NACIONAL	105.451.334,55
BANCO BRADESCO S.A.	68.623.141,66
BTG PACTUAL SERVICOS FINANCEIR...	66.756.734,41
INTRAG DTVM LTDA	42.213.808,27
BANCO DAYCOVAL S.A.	27.748.379,63
SANTANDER DISTRIBUIDORA DE TIT...	25.008.304,43
BANCO SANTANDER (BRASIL) S.A.	24.351.857,32
SANTANDER CACEIS BRASIL DISTRI...	22.540.368,17
ITAU UNIBANCO S.A.	17.812.276,67
BANCO BNP PARIBAS BRASIL S.A.	13.991.408,82
PLANNER CORRETORA DE VALORES S...	11.112.345,94
BANCO COOPERATIVO SICREDI S.A.	6.093.186,35
DISPONIBILIDADE FINANCEIRA	627.082,20
GENIAL INVESTIMENTOS CORRETORA...	34.887,84

Handwritten signatures and initials in blue ink at the bottom of the page.



Mês	Saldo Anterior	Aplicações	Resgates	Saldo Atual	Retorno \$	Retorno Acumulado \$	Retorno %	Retorno Acumulado %	Meta %	Meta Acumulado %	Meta x Retorno Acumulado %	Risco - VaR
Janeiro	1.218.936.428,05	29.510.011,03	22.977.011,03	1.208.843.410,71	-16.626.017,34	-16.626.017,34	-1,36%	-1,36%	0,86%	0,86%	-159,14%	3,12%

Gráfico Retorno e Meta Acumulado

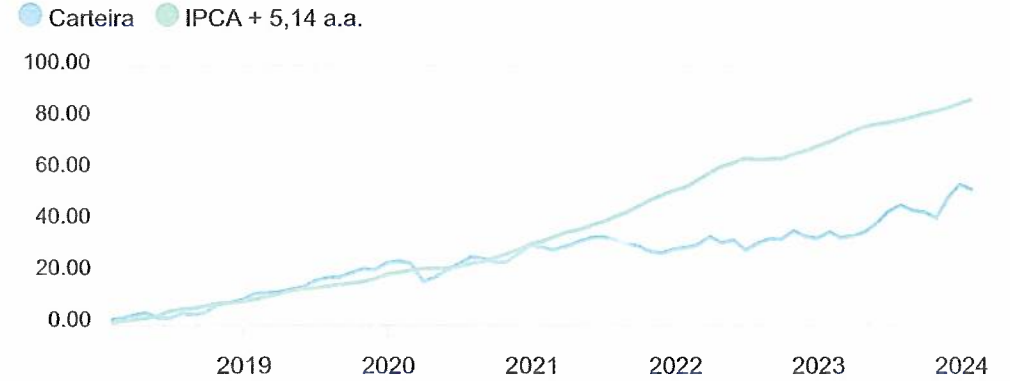


Handwritten signatures and initials in blue ink at the bottom of the page.

**Gráfico Risco x Retorno**

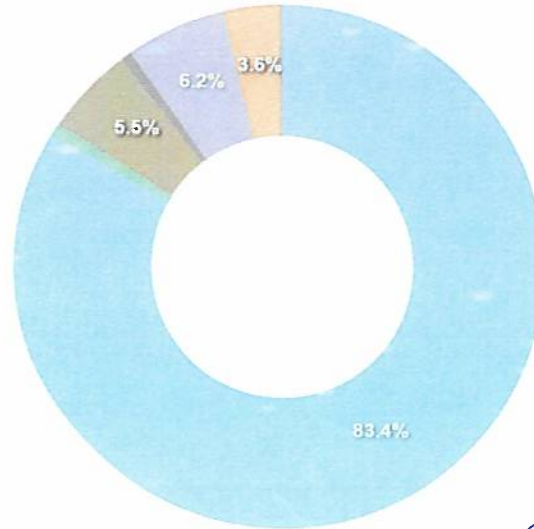


**Gráfico comparativo Retorno x Meta Rentabilidade**



**Liquidez - 31/01/2024**

Disponibilidade	Valor	%
Até D+30	1.010.153.843,06	83,56
Até D+180	8.375.425,86	0,69
Até D+360	66.457.194,08	5,50
Até D+720	8.562.324,05	0,71
Até D+1800	0,00	0,00
Até D+3600	0,00	0,00
Acima D+3600	74.926.760,35	6,20
Indeterminado	43.227.231,68	3,58



Handwritten signatures and initials in blue ink are present at the bottom of the page, including the word 'Mun' and various initials.

RENDA FIXA	Saldo Anterior	Aplicações	Resgates	Saldo Atual	Retorno \$	Retorno %	Risco - VaR
TÍTULOS PÚBLICOS	108.217.836,49	0,00	0,00	105.451.334,55	-2.766.501,94	-2,56%	-
4UM FI RENDA FIXA CRÉDITO PRIVADO LP	3.064.827,49	0,00	0,00	3.099.695,46	34.867,97	1,14%	0,05%
BB ALOCAÇÃO ATIVA RETORNO TOTAL FIC RENDA FIXA PREVIDENCIÁRIO	1.465.904,65	32.500,00	0,00	1.510.962,46	12.557,81	0,84%	0,07%
BB IMA-B 5 FIC RENDA FIXA PREVIDENCIÁRIO LP	45.463.601,25	0,00	0,00	45.763.759,13	300.157,88	0,66%	0,55%
BB IMA-B 5+ TÍTULOS PÚBLICOS FI RENDA FIXA PREVIDENCIÁRIO	46.796.630,40	0,00	0,00	46.088.479,85	-708.150,55	-1,51%	2,05%
BB IMA-B TÍTULOS PÚBLICOS FI RENDA FIXA PREVIDENCIÁRIO	14.402.473,32	0,00	0,00	14.333.098,47	-69.374,85	-0,48%	1,28%
BB IRF-M 1 TÍTULOS PÚBLICOS FIC RENDA FIXA PREVIDENCIÁRIO	20.904.805,79	0,00	0,00	21.085.548,36	180.742,57	0,86%	0,12%
BB TÍTULOS PÚBLICOS VÉRTICE 2024 FI RENDA FIXA PREVIDENCIÁRIO	20.963.443,81	0,00	0,00	21.197.411,25	233.967,44	1,12%	0,33%
BB TÍTULOS PÚBLICOS XXI FI RENDA FIXA PREVIDENCIÁRIO	5.287.089,49	0,00	0,00	5.345.629,24	58.539,75	1,11%	0,33%
BRADESCO ALOCAÇÃO DINÂMICA FIC RENDA FIXA	28.467.353,13	0,00	0,00	28.597.126,70	129.773,57	0,46%	0,57%
BRADESCO INSTITUCIONAL IMA-B 5 FIC RENDA FIXA	14.315.413,16	0,00	0,00	14.409.085,16	93.672,00	0,65%	0,55%
BRADESCO PREMIUM FI RENDA FIXA REFERENCIADO DI	23.963.460,12	0,00	0,00	24.223.868,07	260.407,95	1,09%	0,07%
CAIXA BRASIL 2024 II TÍTULOS PÚBLICOS FI RENDA FIXA	13.789.265,25	0,00	0,00	13.935.908,03	146.642,78	1,06%	0,11%
CAIXA BRASIL 2024 IV TÍTULOS PÚBLICOS FI RENDA FIXA	14.260.945,11	0,00	0,00	14.418.796,44	157.851,33	1,11%	0,33%
CAIXA BRASIL FI RENDA FIXA REFERENCIADO DI LP	50.150.166,44	21.542.011,03	900.000,00	71.348.299,63	556.122,16	0,78%	0,01%
CAIXA BRASIL GESTÃO ESTRATÉGICA FIC RENDA FIXA	33.478.269,06	0,00	0,00	33.697.576,06	219.307,00	0,66%	0,46%
CAIXA BRASIL IDKA IPCA 2A TÍTULOS PÚBLICOS FI RENDA FIXA LP	5.623.760,03	7.935.500,00	9.531.000,00	4.092.841,82	64.581,79	0,48%	0,53%
CAIXA BRASIL IMA-B 5 TÍTULOS PÚBLICOS FI RENDA FIXA LP	21.461.254,08	0,00	0,00	21.603.732,23	142.478,15	0,66%	0,55%
CAIXA BRASIL IRF-M 1 TÍTULOS PÚBLICOS FI RENDA FIXA	12.441.219,96	0,00	12.546.011,03	0,00	104.791,07	0,84%	0,11%
ITAÚ INSTITUCIONAL ALOCAÇÃO DINÂMICA FIC RENDA FIXA	17.727.976,34	0,00	0,00	17.812.276,67	84.300,33	0,48%	0,65%
LF BTG 16/06/2025 IPCA + 6,94%	7.349.858,98	0,00	0,00	7.437.338,96	87.479,98	1,19%	-
LF BTG 20/11/2025 IPCA + 6,60%	1.112.146,41	0,00	0,00	1.124.985,09	12.838,68	1,15%	-
MAG FI RENDA FIXA	25.726.723,23	0,00	0,00	25.994.782,46	268.059,23	1,04%	0,06%
MASTER III FIDC MULTISSETORIAL SÊNIOR 1	34.516,09	0,00	0,00	34.887,84	371,75	1,08%	-
SANTANDER IMA-B 5 TOP FI RENDA FIXA LP	24.196.063,63	0,00	0,00	24.351.857,32	155.793,69	0,64%	0,56%
SANTANDER IMA-B 5+ PREMIUM FIC RENDA FIXA	25.386.130,15	0,00	0,00	25.008.304,43	-377.825,72	-1,49%	2,03%

RENDA FIXA	Saldo Anterior	Aplicações	Resgates	Saldo Atual	Retorno \$	Retorno %	Risco - VaR
SICREDI INSTITUCIONAL FI RENDA FIXA REFERENCIADO IRF-M LP	6.049.179,64	0,00	0,00	6.093.186,35	44.006,71	0,73% ▲	0,78%
SOMMA TORINO FI RENDA FIXA CRÉDITO PRIVADO LP	9.339.066,38	0,00	0,00	9.468.907,33	129.840,95	1,39% ▲	0,12%
SULAMÉRICA CRÉDITO INFLAÇÃO FI RENDA FIXA CRÉDITO PRIVADO LP	1.346.623,78	0,00	0,00	1.358.152,66	11.528,88	0,86% ▲	0,58%
XP INFLAÇÃO FI RENDA FIXA REFERENCIADO IPCA LP	26.032.547,65	0,00	0,00	26.078.611,97	46.064,32	0,18% ▲	1,05%
	628.818.551,31	29.510.011,03	22.977.011,03	634.966.443,99	-385.107,32	-0,06%	0,51%

Handwritten signatures and initials in blue ink are present at the bottom of the page, including a large signature on the left and several initials and marks on the right.

PARECER Nº 002/2024 – CONSELHO FISCAL – CONFIS

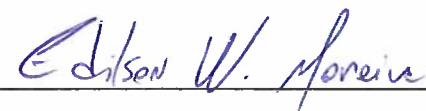
Os membros participantes da 2ª Reunião Ordinária de 2024 do Conselho Fiscal do Instituto de Previdência de Angra dos Reis – ANGRAPREV, ocorrida em **20 de FEVEREIRO de 2024**, no desempenho de suas competências de que trata o artigo 2º do Capítulo II, 1.2, Inciso II da Lei Municipal nº 4.037, de 21 de dezembro de 2021, após examinarem o **Relatório Mensal de Investimentos, referente ao mês de JANEIRO de 2024**, opinam **FAVORAVELMENTE** pela aprovação, submetendo-o assim, à apreciação dos membros conselheiros do Conselho de Administração do ANGRAPREV.




Alexandra Carla Nóbrega - Presidente



Luciana Fernandes e Silva – Secretária




Edilson Winckler Moreira



Paulo Henrique da Silva Bulé



Edenilze Alves Ferreira Dias



Maria Cecília Moreira Reis




Maria Aparecida Lara da Silva

**PARECERNº:001/2024-COMIN/ANGRAPREV**

Os membros participantes da 4ª Reunião Ordinária de 2024 do Comitê de Investimentos - COMIN do Instituto de Previdência de Angra dos Reis - ANGRAPREV, ocorrida em 15 de fevereiro de 2024, no desempenho de suas competências de que trata o artigo 6º do **DECRETO No 8.534 DE 17 DE OUTUBRO DE 2012, APROVAM** o Relatório Mensal de Investimentos referente ao mês de janeiro de 2023.

  
\_\_\_\_\_  
Luciane Pereira Rabha

  
\_\_\_\_\_  
Renaldo de Sousa

  
\_\_\_\_\_  
Jediael Souza Estoduto

  
\_\_\_\_\_  
Thiago de Siqueira Sousa

## PARECER Nº 03/2024—CONSELHO DE ADMINISTRAÇÃO DO ANGRAPREV

Os membros participantes da 2ª Reunião Ordinária de 2024 do Conselho de Administração do Instituto de Previdência de Angra dos Reis - ANGRAPREV, ocorrida em 21 de fevereiro de 2024, no desempenho de suas competências de que trata o artigo 6º, Inciso XVIII da Lei Municipal nº 4.037, de 21 de dezembro de 2021, após examinarem o **Relatório Mensal de Investimentos**, referente ao mês de **janeiro de 2024**, deliberam por sua **APROVAÇÃO** final.




Renaldo de Sousa



Luciane Pereira Rabha



Célia Maria Celestino dos Santos




Mauro Ribeiro Garcia



Natália Cristine Dourado Rodrigues



André Gonçalves Malcher



Charlson Haroldo Serique Rodrigues