

2024

Relatório Mensal

Fevereiro

Análise dos Investimentos

De acordo com a Portaria MTP nº 1.467 de 2 de junho de 2022, Capítulo VI, Seção V, Artigo 136º e com o Manual do Pró-Gestão RPPS versão 3.4, item 3.2.6 Nível I, aprovado pela Portaria SPREV nº 4.248, de 22 de dezembro de 2022.

Ativo	Saldo Atual	% Carteira	PL R\$	% PL	Lei	
TÍTULOS PÚBLICOS	107.433.923,94	8,76%	0,00		7º I a	Investimentos
BB ALOCAÇÃO ATIVA RETORNO TOTAL FIC RENDA FIXA PREVIDENCIÁRIO	2.276.948,40	0,19%	6.585.276.803,86	0,03%	7º I b	1.226.459.365,56
BB IMA-B 5 FIC RENDA FIXA PREVIDENCIÁRIO LP	46.027.200,19	3,75%	5.237.322.277,24	0,88%	7º I b	Disponibilidades Financeiras
BB IMA-B 5+ TÍTULOS PÚBLICOS FI RENDA FIXA PREVIDENCIÁRIO	46.313.803,74	3,78%	1.569.481.605,43	2,95%	7º I b	4.718,58
BB IMA-B TÍTULOS PÚBLICOS FI RENDA FIXA PREVIDENCIÁRIO	14.409.166,73	1,17%	5.326.196.241,75	0,27%	7º I b	Total Carteira
BB IRF-M 1 TÍTULOS PÚBLICOS FIC RENDA FIXA PREVIDENCIÁRIO	21.241.767,68	1,73%	8.089.813.404,09	0,26%	7º I b	1.226.464.084,14
BB TÍTULOS PÚBLICOS VÉRTICE 2024 FI RENDA FIXA PREVIDENCIÁRIO	20.751.058,82	1,69%	2.621.054.068,08	0,79%	7º I b	Governança (Pró Gestão)
BB TÍTULOS PÚBLICOS XXI FI RENDA FIXA PREVIDENCIÁRIO	5.235.280,35	0,43%	3.561.512.884,88	0,15%	7º I b	NIVEL 3 22/12/2025
CAIXA BRASIL 2024 II TÍTULOS PÚBLICOS FI RENDA FIXA	13.686.426,23	1,12%	245.484.531,46	5,58%	7º I b	
CAIXA BRASIL 2024 IV TÍTULOS PÚBLICOS FI RENDA FIXA	14.121.098,71	1,15%	3.849.726.917,00	0,37%	7º I b	
CAIXA BRASIL GESTÃO ESTRATÉGICA FIC RENDA FIXA	33.884.515,03	2,76%	5.467.928.481,27	0,62%	7º I b	
CAIXA BRASIL IDKA IPCA 2A TÍTULOS PÚBLICOS FI RENDA FIXA LP	12.955.764,37	1,06%	5.113.275.189,23	0,25%	7º I b	
CAIXA BRASIL IMA-B 5 TÍTULOS PÚBLICOS FI RENDA FIXA LP	21.728.322,78	1,77%	7.766.523.482,49	0,28%	7º I b	
CAIXA BRASIL IRF-M 1 TÍTULOS PÚBLICOS FI RENDA FIXA	593.221,54	0,05%	8.662.829.991,66	0,01%	7º I b	
ITAÚ INSTITUCIONAL ALOCAÇÃO DINÂMICA FIC RENDA FIXA	17.911.597,83	1,46%	2.367.930.084,60	0,76%	7º I b	
SANTANDER IMA-B 5 TOP FI RENDA FIXA LP	24.490.688,82	2,00%	496.210.822,74	4,94%	7º I b	
SANTANDER IMA-B 5+ PREMIUM FIC RENDA FIXA	25.131.915,28	2,05%	367.288.356,38	6,84%	7º I b	
BRADESCO ALOCAÇÃO DINÂMICA FIC RENDA FIXA	28.761.121,92	2,35%	751.679.267,84	3,83%	7º III a	
BRADESCO INSTITUCIONAL IMA-B 5 FIC RENDA FIXA	14.490.231,43	1,18%	881.949.788,17	1,64%	7º III a	
BRADESCO PREMIUM FI RENDA FIXA REFERENCIADO DI	24.440.923,10	1,99%	10.050.564.520,10	0,24%	7º III a	
CAIXA BRASIL FI RENDA FIXA REFERENCIADO DI LP	59.935.527,48	4,89%	16.385.434.228,67	0,37%	7º III a	
SICREDI INSTITUCIONAL FI RENDA FIXA REFERENCIADO IRF-M LP	6.121.443,33	0,50%	730.254.613,81	0,84%	7º III a	
XP INFLAÇÃO FI RENDA FIXA REFERENCIADO IPCA LP	26.273.287,60	2,14%	277.637.774,65	9,46%	7º III a	
LF BTG 16/06/2025 IPCA + 6,94%	7.517.185,81	0,61%	0,00		7º IV	
LF BTG 20/11/2025 IPCA + 6,60%	1.136.597,21	0,09%	0,00		7º IV	
MASTER III FIDC MULTISSETORIAL SÊNIOR 1	39.383,05	0,00%	1.308.125,24	3,01%	7º V a	
4UM FI RENDA FIXA CRÉDITO PRIVADO LP	3.127.815,98	0,26%	188.924.942,43	1,66%	7º V b	

Mercado MM @ [Handwritten signatures]

Página 1 de 24

Mais Valia Consultoria Ltda EPP
Rua General Artigas 232 - Loja 301 - Leblon - Rio de Janeiro/RJ
CEP: 22441-140 - (21)99614-6774 / (21)99739-9777

Ativo	Saldo Atual	% Carteira	PL R\$	% PL	Lei	
SOMMA TORINO FI RENDA FIXA CRÉDITO PRIVADO LP	9.568.102,91	0,78%	213.431.174,61	4,48%	7º V b	Investimentos
SULAMÉRICA CRÉDITO INFLAÇÃO FI RENDA FIXA CRÉDITO PRIVADO LP	1.370.136,07	0,11%	32.373.679,38	4,23%	7º V b	\$ 1.226.459.365,56
4UM MARLIM DIVIDENDOS FI AÇÕES	16.059.650,07	1,31%	265.195.386,14	6,06%	8º I	Disponibilidades Financeiras
4UM SMALL CAPS FI AÇÕES	36.267.386,18	2,96%	326.838.404,02	11,10%	8º I	\$ 4.718,58
AZ QUEST BAYES SISTEMÁTICO AÇÕES FI AÇÕES	16.623.655,73	1,36%	180.865.895,96	9,19%	8º I	Total Carteira
AZ QUEST SMALL MID CAPS FIC AÇÕES	10.289.253,06	0,84%	1.236.832.439,07	0,83%	8º I	\$ 1.226.464.084,14
AZ QUEST SMALL MID CAPS INSTITUCIONAL FIC AÇÕES	12.134.142,18	0,99%	444.574.726,01	2,73%	8º I	Governança (Pró Gestão)
BB AÇÕES ALOCAÇÃO FI AÇÕES	15.690.174,41	1,28%	343.915.934,56	4,56%	8º I	NIVEL 3 22/12/2025
BTG PACTUAL ABSOLUTO INSTITUCIONAL FIC AÇÕES	6.245.332,85	0,51%	1.415.355.639,15	0,44%	8º I	
BTG PACTUAL DIVIDENDOS FIC AÇÕES	5.111.174,32	0,42%	34.340.729,77	14,88%	8º I	
CONSTÂNCIA FUNDAMENTO FI AÇÕES	91.005.364,75	7,42%	1.513.325.475,39	6,01%	8º I	
FINACAP MAURITSSTAD FI AÇÕES	5.448.064,49	0,44%	432.411.420,23	1,26%	8º I	
ICATU VANGUARDA DIVIDENDOS FI AÇÕES	22.456.669,64	1,83%	689.266.909,14	3,26%	8º I	
META VALOR FI AÇÕES	17.119.641,64	1,40%	181.900.519,04	9,41%	8º I	
OCCAM FIC AÇÕES	34.356.227,93	2,80%	909.517.868,81	3,78%	8º I	
PLURAL DIVIDENDOS FI AÇÕES	28.146.183,55	2,29%	277.609.814,22	10,14%	8º I	
SCHRODER BEST IDEAS FI AÇÕES	16.411.951,94	1,34%	138.974.604,70	11,81%	8º I	
SOMMA BRASIL FI AÇÕES	50.476.827,22	4,12%	322.128.882,98	15,67% ▲	8º I	
SOMMA FUNDAMENTAL FI AÇÕES	4.311.170,12	0,35%	28.805.186,18	14,97%	8º I	
SULAMÉRICA EQUITIES FI AÇÕES	8.071.228,54	0,66%	74.880.172,08	10,78%	8º I	
SULAMÉRICA SELECTION FIC AÇÕES	2.874.295,87	0,23%	97.990.064,97	2,93%	8º I	
XP INVESTOR DIVIDENDOS FI AÇÕES	4.702.048,42	0,38%	317.201.334,96	1,48%	8º I	
GENIAL MS US GROWTH INVESTIMENTO NO EXTERIOR FIC AÇÕES	8.051.338,59	0,66%	131.192.634,72	6,14%	9º II	
SCHRODER SUSTENTABILIDADE GLOBAIS USD IS INVESTIMENTO NO EXTERIOR...	14.011.063,03	1,14%	329.505.382,91	4,25%	9º II	
SOMMA CLOUD COMPUTING USD INVESTIMENTO NO EXTERIOR FIC AÇÕES	10.701.353,63	0,87%	3.098.284.481,58	0,35%	9º II	
SOMMA ROBÓTICA E INTELIGÊNCIA ARTIFICIAL USD INVESTIMENTO NO EXTE...	12.754.809,27	1,04%	13.200.224.398,56	0,10%	9º II	
BB AÇÕES ESG GLOBAIS IS FIC AÇÕES BDR NÍVEL I	26.321.905,31	2,15%	720.315.310,01	3,65%	9º III	

Handwritten signatures and initials in blue ink, including a large 'A' and 'X'.

Ativo	Saldo Atual	% Carteira	PL R\$	% PL	Lei
BRDESCO INSTITUCIONAL FI AÇÕES BDR NÍVEL I	1.463.502,29	0,12%	127.141.651,27	1,15%	9º III
PLURAL FI AÇÕES BDR NÍVEL I	4.518.037,73	0,37%	31.568.516,08	14,31%	9º III
WESTERN ASSET FI AÇÕES BDR NÍVEL I	7.252.947,16	0,59%	1.546.839.075,35	0,47%	9º III
BB ALOCAÇÃO FI MULTIMERCADO PREVIDENCIÁRIO	3.459.890,35	0,28%	126.722.529,30	2,73%	10º I
BTG PACTUAL S&P 500 BRL FI MULTIMERCADO	36.815.903,58	3,00%	608.566.481,77	6,05%	10º I
CAIXA CAPITAL PROTEGIDO IBOVESPA CÍCLICO I FIC MULTIMERCADO	2.121.796,76	0,17%	61.200.940,51	3,47%	10º I
ICATU VANGUARDA LONG BIASED FI MULTIMERCADO	4.258.685,21	0,35%	370.031.066,87	1,15%	10º I
RIO BRAVO PROTEÇÃO BOLSA AMERICANA II FI MULTIMERCADO	7.693.453,19	0,63%	51.619.838,30	14,90%	10º I
RIO BRAVO PROTEÇÃO FI MULTIMERCADO	11.410.774,64	0,93%	134.701.203,42	8,47%	10º I
RIO BRAVO PROTEÇÃO II FI MULTIMERCADO	17.171.950,29	1,40%	179.767.316,24	9,55%	10º I
BTG PACTUAL ECONOMIA REAL FIP MULTIESTRATÉGIA	20.305.861,99	1,66%	2.921.359.767,40	0,70%	10º II
BTG PACTUAL ECONOMIA REAL II FIP MULTIESTRATÉGIA	417.913,05	0,03%	64.138.902,63	0,65%	10º II
BB RECEBÍVEIS IMOBILIÁRIOS FII - BBIM11	635.550,78	0,05%	0,00		11º
BRAZILIAN GRAVEYARD AND DEATH CARE SERVICES FII - CARE11	2.114.285,45	0,17%	66.174.350,15	3,20%	11º
MACAM SHOPPING FII	10.670.474,42	0,87%	0,00		11º
VECTOR QUELUZ LAJES CORPORATIVAS FII - VLJS11	9.532.969,60	0,78%	0,00		11º

Investimentos

1.226.459.365,56

Disponibilidades Financeiras

4.718,58

Total Carteira

1.226.464.084,14

Governança (Pró Gestão)

NIVEL 3 22/12/2025

Título	Data Compra	Marcacao	Qtde	PU	Valor \$
NTN-B - 15/08/2024	18/08/2022	A mercado	7.607	4.213,551623	32.052.487,20
NTN-B - 15/05/2035	17/08/2022	A mercado	17.040	4.423,793236	75.381.436,74

Investimentos

1.226.459.365,56

Disponibilidades Financeiras

4.718,58

Total Carteira

1.226.464.084,14

Governança (Pró Gestão)


NIVEL 3 22/12/2025

Artigos	Limite (%)	Utilizado	Utilizado	Utilizado	Livre
7º I a - Títulos TN SELIC	100,00%	8,76%	107.433.923,94	91,24%	1.119.030.160,20
7º I b - FI 100% Títulos TN	100,00%	26,15%	320.758.776,50	73,85%	905.705.307,64
7º III a - FI Referenciados RF	75,00%	13,05%	160.022.534,86	61,95%	759.825.528,25
7º IV - Ativos Financeiros de RF - Emissão de...	20,00%	0,71%	8.653.783,02	19,29%	236.639.033,81
7º V a - FIDC Cota Sênior	15,00%	0,00%	39.383,05	15,00%	183.930.229,57
7º V b - Fundos de RF - Crédito Privado	15,00%	1,15%	14.066.054,96	13,85%	169.903.557,66
8º I - Fundos de Ações	45,00%	32,92%	403.800.442,91	12,08%	148.108.394,95
9º II - Constituídos no Brasil	10,00%	3,71%	45.518.564,52	6,29%	77.127.843,89
9º III - Ações - BDR Nivel I	10,00%	3,23%	39.556.392,49	6,77%	83.090.015,92
10º I - Fundos Multimercados	15,00%	6,76%	82.932.454,02	8,24%	101.037.158,60
10º II - Fundos em Participações (FIP)	10,00%	1,69%	20.723.775,04	8,31%	101.922.633,37
11º - Fundos Imobiliários	15,00%	1,87%	22.953.280,25	13,13%	161.016.332,37

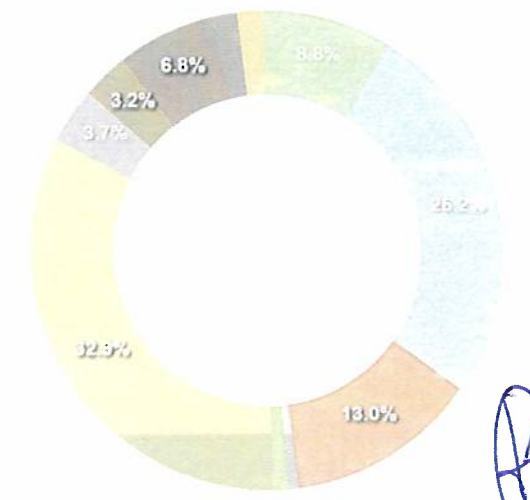
Governança (Pró Gestão)

NIVEL 3 22/12/2025

Segmentos




Artigos



Handwritten signatures and initials in blue ink at the bottom of the page.

Artigos	Atual	Inferior	Alvo	Superior	GAP Superior	Artigos	Atual	Inferior	Alvo	Superior	GAP Superior
7º I a - Títulos TN SELIC	8,76%	0,00%	10,00%	20,00%	137.858.892,89	8º I - Fundos de Ações	32,92%	0,00%	33,47%	45,00%	148.108.394,95
7º I b - FI 100% Títulos TN	26,15%	0,00%	29,00%	40,00%	169.826.857,16	9º II - Constituídos no Brasil	3,71%	0,00%	2,00%	8,00%	52.598.562,21
7º III a - FI Referenciados RF	13,05%	0,00%	15,00%	40,00%	330.563.098,80	9º III - Ações - BDR Nível I	3,23%	0,00%	2,00%	8,00%	58.560.734,24
7º IV - Ativos Financeiros de ...	0,71%	0,00%	1,00%	5,00%	52.669.421,19	10º I - Fundos Multimercados	6,76%	0,00%	2,00%	10,00%	39.713.954,39
7º V a - FIDC Cota Sênior	0,00%	0,00%	0,03%	2,00%	24.489.898,63	10º II - Fundos em Participaçõ...	1,69%	0,00%	2,00%	10,00%	101.922.633,37
7º V b - Fundos de RF - Crédit...	1,15%	0,00%	1,50%	10,00%	108.580.353,45	11º - Fundos Imobiliários	1,87%	0,00%	2,00%	8,00%	75.163.846,48

	Mês	Ano	3M	6M	12M	24M	VaR - Mês	Volatilidade - Mês
NÃO DEFINIDO - BENCHMARK								
4UM FI RENDA FIXA CRÉDITO PRIVADO LP	0,91	2,06	3,07	6,47	14,31	30,30	0,05	0,10
RIO BRAVO PROTEÇÃO BOLSA AMERICANA II FI MULTIMERCADO	-1,16	-1,59	-1,05	1,50	10,87		4,06	8,54
BTG PACTUAL ECONOMIA REAL II FIP MULTISTRATÉGIA	-2,18	-4,59	-7,64	-13,35				
CDI - BENCHMARK								
SOMMA TORINO FI RENDA FIXA CRÉDITO PRIVADO LP	1,05	2,45	3,50	7,17	14,33	27,94	0,11	0,22
CAIXA BRASIL FI RENDA FIXA REFERENCIADO DI LP	0,82	1,84	2,78	5,90	13,25	27,96	0,02	0,04
BB ALOCAÇÃO FI MULTIMERCADO PREVIDENCIÁRIO	0,65	1,19	2,43	5,32	11,49	23,97	0,46	0,98
CDI + 3,50% AO ANO - BENCHMARK								
MASTER III FIDC MULTISSETORIAL SÊNIOR 1	12,88	14,10	12,87	207,76		18,29		
GLOBAL BDRX - BENCHMARK								
WESTERN ASSET FI AÇÕES BDR NÍVEL I	7,85	14,61	17,79	21,98	40,95	21,28	10,17	21,41
PLURAL FI AÇÕES BDR NÍVEL I	7,02	13,22	15,65	17,44	31,11	12,11	6,87	14,46
BB AÇÕES ESG GLOBAIS IS FIC AÇÕES BDR NÍVEL I	6,72	11,25	14,54	15,41	26,94	14,21	8,51	17,92
BRADESCO INSTITUCIONAL FI AÇÕES BDR NÍVEL I	5,06	8,97	12,09	13,00	23,72	12,07	7,84	16,51
IBOVESPA - BENCHMARK								
4UM SMALL CAPS FI AÇÕES	3,83	-3,85	1,33	11,47	22,96	14,03		
AZ QUEST BAYES SISTEMÁTICO AÇÕES FI AÇÕES	2,34	-4,91	2,97	7,31	38,00	23,94	9,83	20,71
FINACAP MAURITSSTAD FI AÇÕES	2,34	-2,03	4,92	9,87	30,59	24,41	6,92	14,57
XP INVESTOR DIVIDENDOS FI AÇÕES	2,79	-2,75	3,51	11,84	28,03	19,72	7,70	16,22
XP INVESTOR DIVIDENDOS FI AÇÕES	2,00	0,30	5,31	14,74	27,44	31,15	6,31	13,30
PLURAL DIVIDENDOS FI AÇÕES	0,96	-2,01	2,11	12,06	23,81	31,04	6,13	12,90
4UM MARLIM DIVIDENDOS FI AÇÕES	-0,98	-4,39	2,74	8,93	23,68	22,17	6,05	12,73
SOMMA ROBÓTICA E INTELIGÊNCIA ARTIFICIAL USD INVESTIMENTO NO EXTERIOR FIC A...	8,80	10,27	17,95	15,55	23,41	-1,09	9,55	20,11

Muitos


	Mês	Ano	3M	6M	12M	24M	VaR - Mês	Volatilidade - Mês
IMA-B 5 - BENCHMARK	0,59	1,28	2,76	4,42	10,44	23,21		
ICATU VANGUARDA LONG BIASED FI MULTIMERCADO	0,89	-0,09	3,77	6,88	17,88	35,26	1,85	3,89
CAIXA BRASIL IMA-B 5 TÍTULOS PÚBLICOS FI RENDA FIXA LP	0,58	1,24	2,70	4,32	10,29	22,91	0,41	0,85
BB IMA-B 5 FIC RENDA FIXA PREVIDENCIÁRIO LP	0,58	1,24	2,70	4,31	10,24	22,71	0,41	0,86
BRADESCO INSTITUCIONAL IMA-B 5 FIC RENDA FIXA	0,56	1,22	2,68	4,26	10,16	22,36	0,42	0,89
SANTANDER IMA-B 5 TOP FI RENDA FIXA LP	0,57	1,22	2,68	4,26	10,09	22,47	0,41	0,87
CAIXA BRASIL 2024 II TÍTULOS PÚBLICOS FI RENDA FIXA	-1,79	-0,75	0,10	2,30	5,20	11,35	4,83	10,17
IMA-B 5+ - BENCHMARK	0,51	-0,96	2,94	3,37	18,26	24,00		
BB IMA-B 5+ TÍTULOS PÚBLICOS FI RENDA FIXA PREVIDENCIÁRIO	0,49	-1,03	2,86	3,22	17,79	23,14	1,26	2,66
SANTANDER IMA-B 5+ PREMIUM FIC RENDA FIXA	0,49	-1,00	2,88	3,24	17,73	23,18	1,26	2,66
IPCA - BENCHMARK	0,83	1,25	1,82	2,62	4,50	10,34		
ITAÚ INSTITUCIONAL ALOCAÇÃO DINÂMICA FIC RENDA FIXA	0,56	1,04	2,66	4,80	15,14	24,39	0,49	1,03
BB ALOCAÇÃO ATIVA RETORNO TOTAL FIC RENDA FIXA PREVIDENCIÁRIO	0,77	1,63	2,59	5,52	14,98	26,64	0,04	0,09
BRADESCO ALOCAÇÃO DINÂMICA FIC RENDA FIXA	0,57	1,03	2,60	4,86	14,72	25,46	0,47	0,99
XP INFLAÇÃO FI RENDA FIXA REFERENCIADO IPCA LP	0,75	0,92	3,10	4,48	13,07	20,14	0,69	1,46
SULAMÉRICA CRÉDITO INFLAÇÃO FI RENDA FIXA CRÉDITO PRIVADO LP	0,88	1,75	3,14	5,17	12,79	24,85	0,35	0,74
CAIXA BRASIL GESTÃO ESTRATÉGICA FIC RENDA FIXA	0,55	1,21	2,44	4,59	12,70	25,41	0,42	0,88
BB TÍTULOS PÚBLICOS XXI FI RENDA FIXA PREVIDENCIÁRIO	0,73	1,85	2,79	5,19	10,20	22,19	0,25	0,53
BB TÍTULOS PÚBLICOS VÉRTICE 2024 FI RENDA FIXA PREVIDENCIÁRIO	0,74	1,87	2,82	5,24			0,25	0,53
IPCA + 8,00% AO ANO - BENCHMARK	1,42	2,53	3,80	6,64	12,86	28,71		
MACAM SHOPPING FII								
IRF-M - BENCHMARK	0,46	1,13	2,63	5,74	15,85	27,58		
SICREDI INSTITUCIONAL FI RENDA FIXA REFERENCIADO IRF-M LP	0,46	1,19	2,68	5,73	15,84	27,79	0,75	1,59

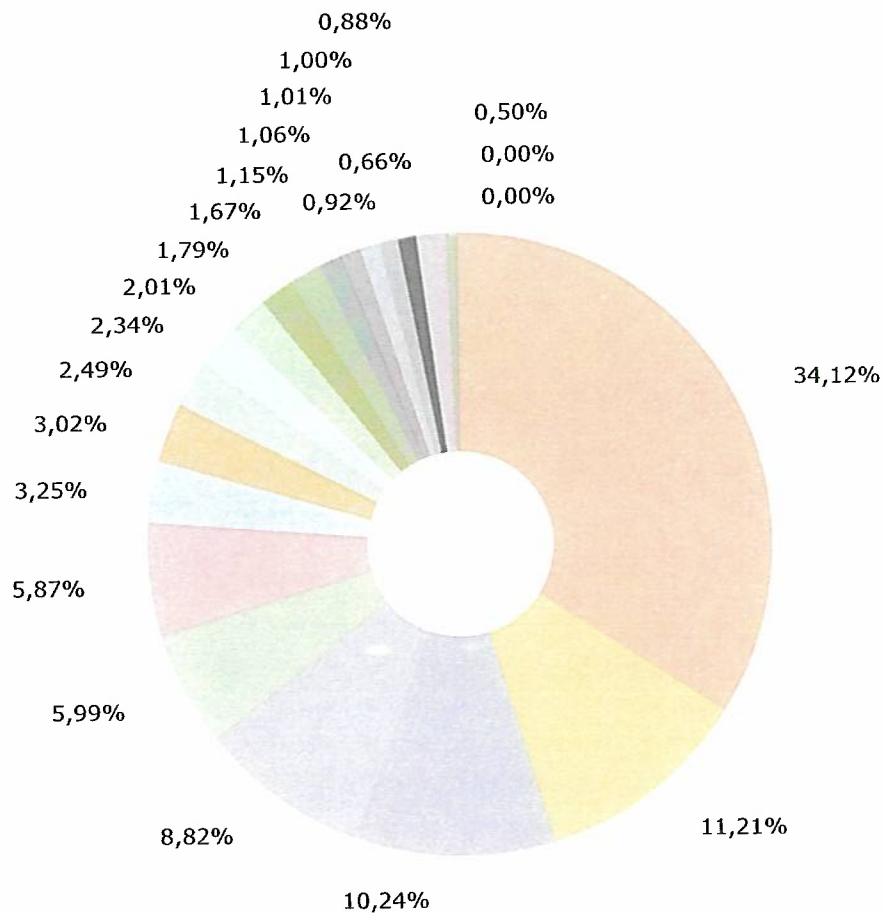
Mais Valia Consultoria Ltda EPP
 Rua General Artigas, 232 - Loja 301 - Leblon, 240 de Janeiro/RJ
 CEP: 22441-140 - (21)99614-6777 - (21)99739-9777

Página 9 de 24

Handwritten signatures and initials in blue ink are present at the bottom of the page.

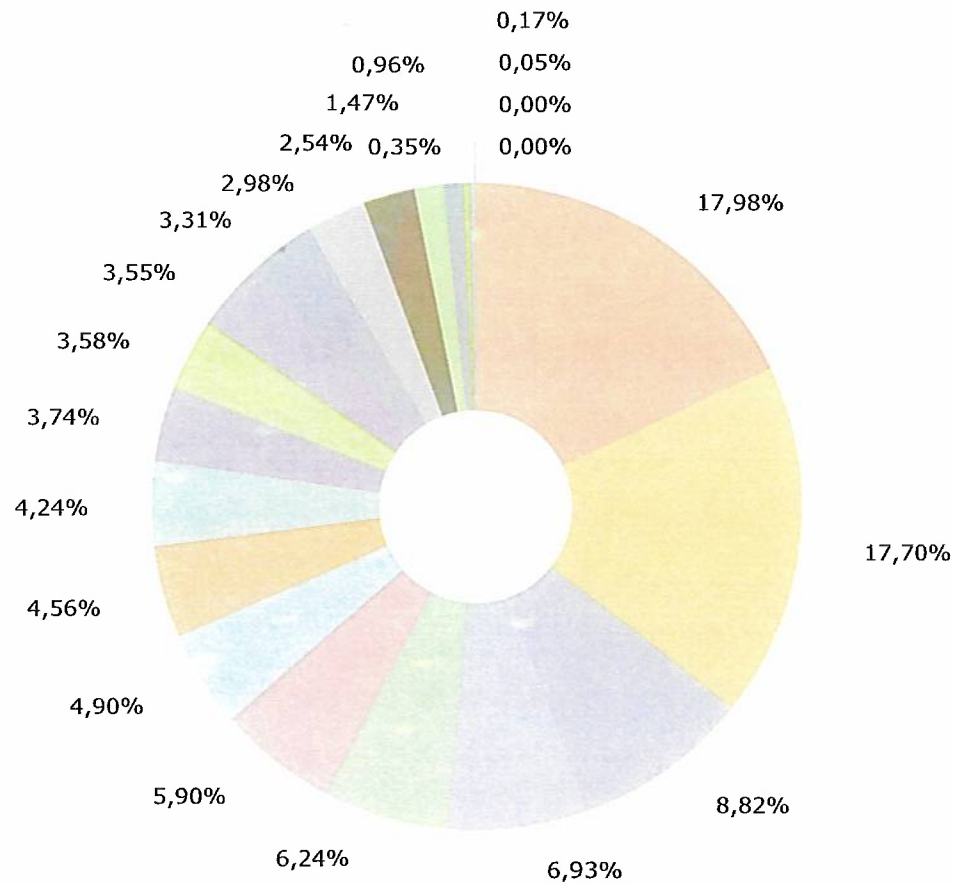
	Mês	Ano	3M	6M	12M	24M	VaR - Mês	Volatilidade - Mês
IRF-M 1 - BENCHMARK	0,76	1,61	2,53	5,52	12,71	27,14		
CAIXA BRASIL IRF-M 1 TÍTULOS PÚBLICOS FI RENDA FIXA	0,74	1,66	2,56	5,48	12,54	26,69	0,09	0,19
BB IRF-M 1 TÍTULOS PÚBLICOS FIC RENDA FIXA PREVIDENCIÁRIO	0,74	1,61	2,51	5,40	12,42	26,44	0,09	0,19
S&P 500 (MOEDA ORIGINAL) - BENCHMARK	5,17	6,84	11,57	13,06	28,36	16,23		
BTG PACTUAL S&P 500 BRL FI MULTIMERCADO	5,74	7,56	13,19	16,33	37,65	42,69	5,27	11,09
SELIC - BENCHMARK	0,80	1,78	2,69	5,68	12,74	27,39		
BRADESCO PREMIUM FI RENDA FIXA REFERENCIADO DI	0,90	1,99	2,95	6,17	13,60	28,88	0,05	0,11
SMLL - BENCHMARK	0,47	-6,11	0,51	1,70	19,40	-4,74		
AZ QUEST SMALL MID CAPS INSTITUCIONAL FIC AÇÕES	1,76	-1,37	3,18	5,64	15,78	2,52	6,15	12,96
IPCA + 6,00% AO ANO - BENCHMARK	1,27	2,22	3,31	5,65	10,77	23,98		
BTG PACTUAL ECONOMIA REAL FIP MULTIESTRATÉGIA	-0,16	-0,34	-0,51	-0,49	15,54	3,74		
MSCI WORLD - BENCHMARK	4,74	8,39	11,44	13,16	17,64	8,58		
GENIAL MS US GROWTH INVESTIMENTO NO EXTERIOR FIC AÇÕES	10,80	6,09	18,45	18,79	28,29	-18,82	16,03	33,76
MSCI ACWI - BENCHMARK	4,79	7,79	10,70	12,33	15,81	5,67		
SCHRODER SUSTENTABILIDADE GLOBAIS USD IS INVESTIMENTO NO EXTERIOR FIC AÇÕES	2,92	5,80	10,11	11,66	16,02	9,69	5,88	12,38
IFIX - BENCHMARK	0,79	1,47	5,77	4,58	19,64	22,58		
BRAZILIAN GRAVEYARD AND DEATH CARE SERVICES FII - CARE11	10,12	35,04	31,21	-2,63	-17,04	-30,71	24,03	50,60
VECTOR QUELUZ LAJES CORPORATIVAS FII - VLJS11								
BB RECEBÍVEIS IMOBILIÁRIOS FII - BBIM11								

Handwritten signatures and initials in blue ink at the bottom of the page.



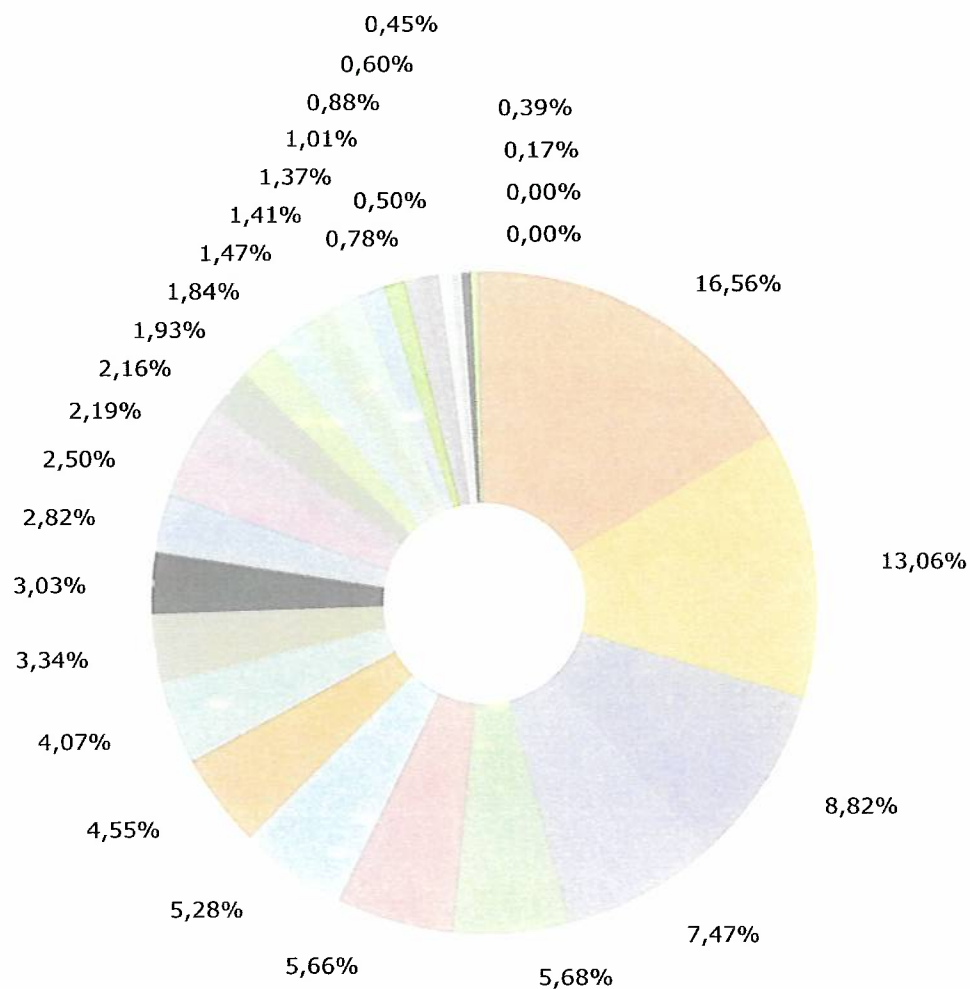
Ibovespa	415.543.794,75
IPCA	136.463.946,02
IMA-B 5	124.681.554,66
Títulos Públicos	107.433.923,94
CDI	72.963.520,74
IMA-B 5+	71.445.719,02
Global BDRX	39.556.392,49
S&P 500 (Moeda Original)	36.815.903,58
IBX	30.283.190,57
IMA-B	28.530.265,44
Selic	24.440.923,10
IRF-M 1	21.834.989,22
IPCA + 6,00% ao ano	20.305.861,99
MSCI ACWI	14.011.063,03
IDKA IPCA 2 Anos	12.955.764,37
IFIX	12.282.805,83
SMLL	12.134.142,18
Não definido	11.239.182,22
IPCA + 8,00% ao ano	10.670.474,42
MSCI WORLD	8.051.338,59
IRF-M	6.121.443,33
CDI + 3,50% ao ano	39.383,05
Disponibilidades Financeiras	4.718,58

Handwritten signatures and initials in blue ink at the bottom of the page.



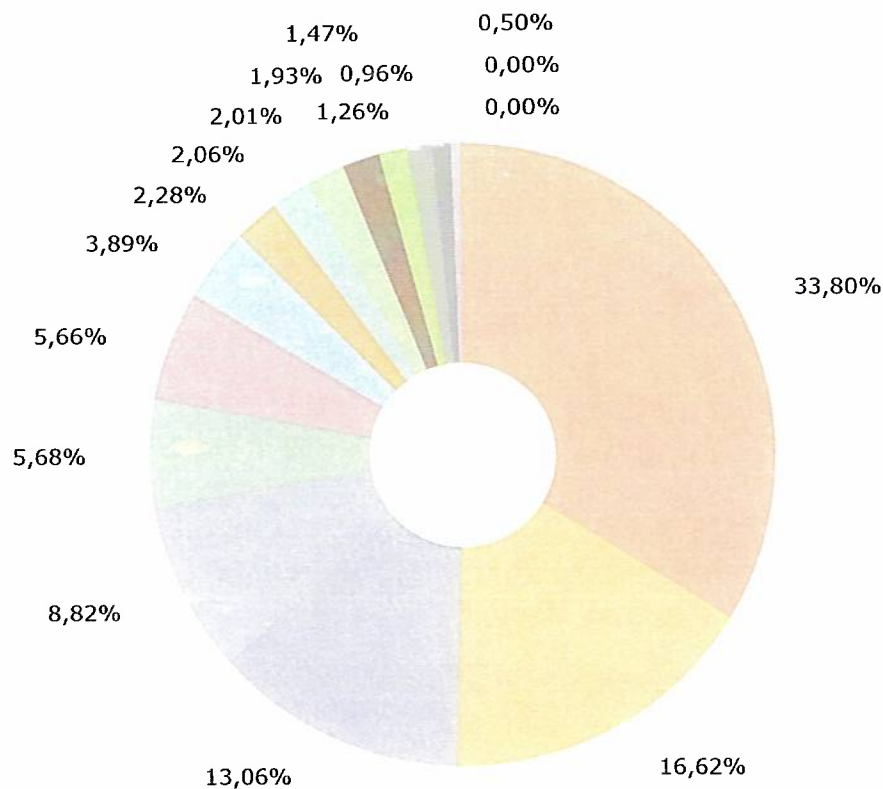
Renda Fixa Indexados	219.013.294,46
Ações Livre	215.532.611,70
Títulos Públicos	107.433.923,94
Renda Fixa Duração Baixa Grau de Investimento	84.376.450,58
Ações Valor/Crescimento	76.021.704,51
Ações Índice Ativo	71.907.638,98
Não classificado	59.720.801,58
Renda Fixa Duração Livre Soberano	55.517.842,49
Multimercados Livre	51.686.568,57
Ações Investimento no Exterior	45.518.564,52
Ações Dividendos	43.627.494,03
Renda Fixa Duração Alta Grau de Investimento	43.251.353,35
Renda Fixa Duração Livre Grau de Investimento	40.339.342,56
Ações Small Caps	36.267.386,18
Fundos de Participações	30.976.336,41
Renda Fixa Duração Livre Crédito Livre	17.911.597,83
FII Renda Gestão Ativa	11.647.255,05
Multimercados Balanceados	4.258.685,21
Multimercados Capital Protegido	2.121.796,76
FII TVM Gestão Ativa	635.550,78
FIDC Outros	39.383,05
Disponibilidades Financeiras	4.718,58

Handwritten signatures and initials at the bottom of the page.



BB GESTÃO DE RECURSOS DTVM S.A...	201.727.195,98
CAIXA ECONÔMICA FEDERAL	159.026.672,90
TESOURO NACIONAL	107.433.923,94
CONSTÂNCIA INVESTIMENTOS LTDA.	91.005.364,75
BRAM - BRADESCO ASSET MANAGEME...	69.155.778,74
BTG PACTUAL GESTORA DE RECURSO...	68.896.185,79
SOMMA INVESTIMENTOS S.A.	64.356.100,25
4UM GESTÃO DE RECURSOS LTDA	55.454.852,23
SANTANDER BRASIL GESTÃO DE REC...	49.622.604,10
PLURAL INVESTIMENTOS GESTÃO DE...	40.715.559,87
RIO BRAVO INVESTIMENTOS LTDA	36.911.728,90
OCCAM BRASIL GESTÃO DE RECURSO...	34.356.227,93
SCHRODER INVESTMENT MANAGEMENT...	30.423.014,97
ICATU VANGUARDA GESTÃO DE RECU...	26.715.354,85
XP VISTA ASSET MANAGEMENT LTDA...	26.273.287,60
GLOBAL X BRASIL GESTORA DE INV...	23.456.162,90
AZ QUEST INVESTIMENTOS LTDA.	22.423.395,24
ITAU UNIBANCO S.A.	17.911.597,83
META ASSET MANAGEMENT LTDA.	17.119.641,64
BAYES CAPITAL MANAGEMENT INVES...	16.623.655,73
SUL AMÉRICA INVESTIMENTOS GEST...	12.315.660,48
LEGATUS GESTORA DE RECURSOS LT...	10.670.474,42
QLZ GESTÃO DE RECURSOS FINANCE...	9.532.969,60
WESTERN ASSET MANAGEMENT COMPA...	7.252.947,16
CONFEDERACAO DAS COOPERATIVAS ...	6.121.443,33
FINACAP INVESTIMENTOS LTDA	5.448.064,49
XP GESTAO DE RECURSOS LTDA	4.702.048,42
ZION GESTÃO DE RECURSOS LTDA	2.114.285,45
GENIAL GESTÃO LTDA	39.383,05
DISPONIBILIDADE FINANCEIRA	4.718,58

Handwritten signatures and notes in blue ink at the bottom of the page.



BEM DISTRIBUIDORA DE TÍTULOS E...	411.650.138,38
BB GESTÃO DE RECURSOS DTVM S.A...	202.362.746,76
CAIXA ECONÔMICA FEDERAL	159.026.672,90
TESOURO NACIONAL	107.433.923,94
BANCO BRADESCO S.A.	69.155.778,74
BTG PACTUAL SERVICOS FINANCEIR...	68.896.185,79
INTRAG DTVM LTDA	47.387.287,96
BANCO DAYCOVAL S.A.	27.790.116,06
SANTANDER DISTRIBUIDORA DE TIT...	25.131.915,28
BANCO SANTANDER (BRASIL) S.A.	24.490.688,82
SANTANDER CACEIS BRASIL DISTRI...	23.456.162,90
ITAU UNIBANCO S.A.	17.911.597,83
BANCO BNP PARIBAS BRASIL S.A.	15.304.285,75
PLANNER CORRETORA DE VALORES S...	11.647.255,05
BANCO COOPERATIVO SICREDI S.A.	6.121.443,33
GENIAL INVESTIMENTOS CORRETORA...	39.383,05
DISPONIBILIDADE FINANCEIRA	4.718,58

mpfscada @ [assinaturas]

[assinaturas]

Mês	Saldo Anterior	Aplicações	Resgates	Saldo Atual	Retorno \$	Retorno Acumulado \$	Retorno %	Retorno Acumulado %	Meta %	Meta Acumulado %	Meta x Retorno Acumulado %	Risco - VaR
Janeiro	1.218.936.428,05	29.510.011,03	22.977.011,03	1.208.843.410,71	-16.626.017,34	-16.626.017,34	-1,36% ▼	-1,36%	0,86%	0,86%	-158,14%	3,12%
Fevereiro	1.208.843.410,71	60.233.590,63	60.708.288,71	1.226.459.365,56	18.090.652,93	1.464.635,59	1,50% ▲	0,12%	1,21%	2,08%	5,77%	3,55%

Gráfico Retorno e Meta Acumulado



Handwritten signatures and initials at the bottom of the page, including names like 'm p k e a t a', 'm m u', and 'E o Q'.

Gráfico Risco x Retorno

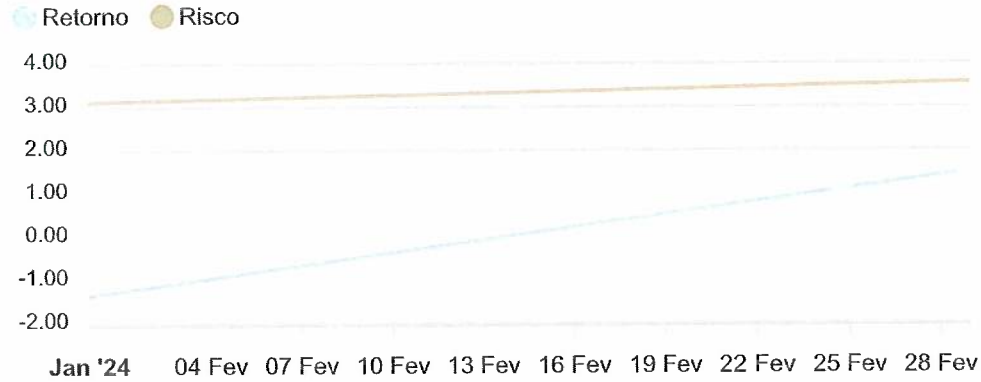
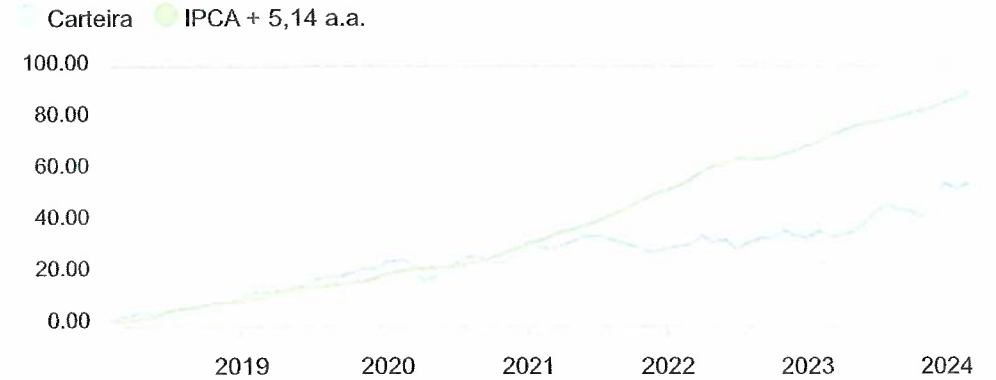
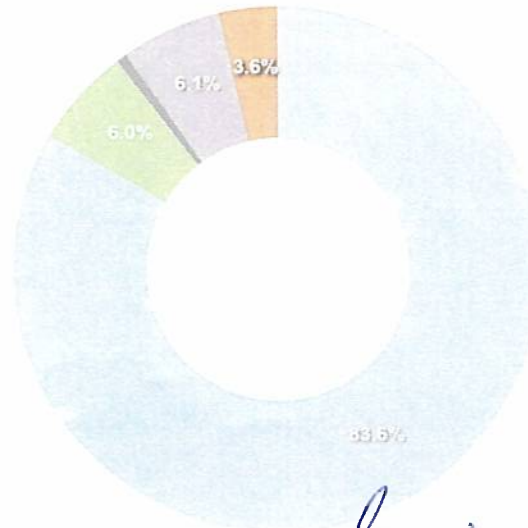


Gráfico comparativo Retorno x Meta Rentabilidade



Liquidez - 29/02/2024

Disponibilidade	Valor	%
Até D+30	1.025.114.016,40	83,58
Até D+180	73.598.409,64	6,00
Até D+360	0,00	0,00
Até D+720	8.653.783,02	0,71
Até D+1800	0,00	0,00
Até D+3600	0,00	0,00
Acima D+3600	75.381.436,74	6,15
Indeterminado	43.716.438,34	3,56



Handwritten signatures and notes at the bottom of the page, including the word 'imul' and various initials.

RENDA FIXA	Saldo Anterior	Aplicações	Resgates	Saldo Atual	Retorno \$	Retorno %	Risco - VaR
TÍTULOS PÚBLICOS	105.451.334,55	0,00	947.350,06	107.433.923,94	2.929.939,45	2,78% ▲	-
4UM FI RENDA FIXA CRÉDITO PRIVADO LP	3.099.695,46	0,00	0,00	3.127.815,98	28.120,52	0,91% ▲	0,05%
BB ALOCAÇÃO ATIVA RETORNO TOTAL FIC RENDA FIXA PREVIDENCIÁRIO	1.510.962,46	751.944,57	0,00	2.276.948,40	14.041,37	0,62% ▲	0,04%
BB IMA-B 5 FIC RENDA FIXA PREVIDENCIÁRIO LP	45.763.759,13	0,00	0,00	46.027.200,19	263.441,06	0,58% ▲	0,41%
BB IMA-B 5+ TÍTULOS PÚBLICOS FI RENDA FIXA PREVIDENCIÁRIO	46.088.479,85	0,00	0,00	46.313.803,74	225.323,89	0,49% ▲	1,26%
BB IMA-B TÍTULOS PÚBLICOS FI RENDA FIXA PREVIDENCIÁRIO	14.333.098,47	0,00	0,00	14.409.166,73	76.068,26	0,53% ▲	0,79%
BB IRF-M 1 TÍTULOS PÚBLICOS FIC RENDA FIXA PREVIDENCIÁRIO	21.085.548,36	0,00	0,00	21.241.767,68	156.219,32	0,74% ▲	0,09%
BB TÍTULOS PÚBLICOS VÉRTICE 2024 FI RENDA FIXA PREVIDENCIÁRIO	21.197.411,25	0,00	601.783,76	20.751.058,82	155.431,33	0,73% ▲	0,25%
BB TÍTULOS PÚBLICOS XXI FI RENDA FIXA PREVIDENCIÁRIO	5.345.629,24	0,00	149.160,81	5.235.280,35	38.811,92	0,73% ▲	0,25%
BRADESCO ALOCAÇÃO DINÂMICA FIC RENDA FIXA	28.597.126,70	0,00	0,00	28.761.121,92	163.995,22	0,57% ▲	0,47%
BRADESCO INSTITUCIONAL IMA-B 5 FIC RENDA FIXA	14.409.085,16	0,00	0,00	14.490.231,43	81.146,27	0,56% ▲	0,42%
BRADESCO PREMIUM FI RENDA FIXA REFERENCIADO DI	24.223.868,07	0,00	0,00	24.440.923,10	217.055,03	0,90% ▲	0,05%
CAIXA BRASIL 2024 II TÍTULOS PÚBLICOS FI RENDA FIXA	13.935.908,03	0,00	391.383,98	13.686.426,23	141.902,18	1,02% ▲	4,83%
CAIXA BRASIL 2024 IV TÍTULOS PÚBLICOS FI RENDA FIXA	14.418.796,44	0,00	402.536,19	14.121.098,71	104.838,46	0,73% ▲	4,79%
CAIXA BRASIL FI RENDA FIXA REFERENCIADO DI LP	71.348.299,63	2.244.891,57	14.227.741,79	59.935.527,48	570.078,07	0,77% ▲	0,02%
CAIXA BRASIL GESTÃO ESTRATÉGICA FIC RENDA FIXA	33.697.576,06	0,00	0,00	33.884.515,03	186.938,97	0,55% ▲	0,42%
CAIXA BRASIL IDKA IPCA 2A TÍTULOS PÚBLICOS FI RENDA FIXA LP	4.092.841,82	9.617.754,49	800.000,00	12.955.764,37	45.168,06	0,33% ▲	0,48%
CAIXA BRASIL IMA-B 5 TÍTULOS PÚBLICOS FI RENDA FIXA LP	21.603.732,23	0,00	0,00	21.728.322,78	124.590,55	0,58% ▲	0,41%
ITAÚ INSTITUCIONAL ALOCAÇÃO DINÂMICA FIC RENDA FIXA	17.812.276,67	0,00	0,00	17.911.597,83	99.321,16	0,56% ▲	0,49%
LF BTG 16/06/2025 IPCA + 6,94%	7.437.338,96	0,00	0,00	7.517.185,81	79.846,85	1,07% ▲	-
LF BTG 20/11/2025 IPCA + 6,60%	1.124.985,09	0,00	0,00	1.136.597,21	11.612,12	1,03% ▲	-
MAG FI RENDA FIXA	25.994.782,46	0,00	26.157.302,68	0,00	162.520,22	0,63% ▲	0,03%
MASTER III FIDC MULTISSETORIAL SÊNIOR 1	34.887,84	0,00	2.354,66	39.383,05	6.849,87	19,63% ▲	-
SANTANDER IMA-B 5 TOP FI RENDA FIXA LP	24.351.857,32	0,00	0,00	24.490.688,82	138.831,50	0,57% ▲	0,41%
SANTANDER IMA-B 5+ PREMIUM FIC RENDA FIXA	25.008.304,43	0,00	0,00	25.131.915,28	123.610,85	0,49% ▲	1,26%
SICREDI INSTITUCIONAL FI RENDA FIXA REFERENCIADO IRF-M LP	6.093.186,35	0,00	0,00	6.121.443,33	28.256,98	0,46% ▲	0,75%

mpfcosta mmu @ [Handwritten signatures and initials]

RENDA FIXA	Saldo Anterior	Aplicações	Resgates	Saldo Atual	Retorno \$	Retorno %	Risco - VaR
SOMMA TORINO FI RENDA FIXA CRÉDITO PRIVADO LP	9.468.907,33	0,00	0,00	9.568.102,91	99.195,58	1,05% ▲	0,11%
SULAMÉRICA CRÉDITO INFLAÇÃO FI RENDA FIXA CRÉDITO PRIVADO LP	1.358.152,66	0,00	0,00	1.370.136,07	11.983,41	0,88% ▲	0,35%
XP INFLAÇÃO FI RENDA FIXA REFERENCIADO IPCA LP	26.078.611,97	0,00	0,00	26.273.287,60	194.675,63	0,75% ▲	0,69%
CAIXA BRASIL IRF-M 1 TÍTULOS PÚBLICOS FI RENDA FIXA	0,00	674.000,00	83.000,00	593.221,54	2.221,54	0,33% ▲	0,09%
	634.966.443,99	13.288.590,63	43.762.613,93	610.974.456,33	6.483.035,64	1,05%	0,58%

mpfcaste @ [Handwritten signatures and initials]

RENDA VARIÁVEL	Saldo Anterior	Aplicações	Resgates	Saldo Atual	Retorno \$	Retorno %	Risco - VaR
4UM MARLIM DIVIDENDOS FI AÇÕES	15.210.138,24	1.000.000,00	0,00	16.059.650,07	-150.488,17	-0,93% ▼	6,05%
4UM SMALL CAPS FI AÇÕES	33.948.486,92	1.000.000,00	0,00	36.267.386,18	1.318.899,26	3,77% ▲	9,83%
AZ QUEST AÇÕES FIC AÇÕES	16.431.374,22	0,00	16.945.674,78	0,00	514.300,56	3,13% ▲	6,61%
AZ QUEST BAYES SISTEMÁTICO AÇÕES FI AÇÕES	2.668.671,76	14.000.000,00	0,00	16.623.655,73	-45.016,03	-0,27% ▼	6,92%
AZ QUEST SMALL MID CAPS FIC AÇÕES	10.123.970,82	0,00	0,00	10.289.253,06	165.282,24	1,63% ▲	6,31%
AZ QUEST SMALL MID CAPS INSTITUCIONAL FIC AÇÕES	11.923.992,21	0,00	0,00	12.134.142,18	210.149,97	1,76% ▲	6,15%
BB AÇÕES ALOCAÇÃO FI AÇÕES	15.635.720,36	0,00	0,00	15.690.174,41	54.454,05	0,35% ▲	6,60%
BTG PACTUAL ABSOLUTO INSTITUCIONAL FIC AÇÕES	6.097.177,37	0,00	0,00	6.245.332,85	148.155,48	2,43% ▲	6,19%
BTG PACTUAL DIVIDENDOS FIC AÇÕES	5.075.760,89	0,00	0,00	5.111.174,32	35.413,43	0,70% ▲	7,50%
CONSTÂNCIA FUNDAMENTO FI AÇÕES	90.283.671,53	0,00	0,00	91.005.364,75	721.693,22	0,80% ▲	6,39%
FINACAP MAURITSSTAD FI AÇÕES	5.300.404,15	0,00	0,00	5.448.064,49	147.660,34	2,79% ▲	7,70%
ICATU VANGUARDA DIVIDENDOS FI AÇÕES	22.233.238,97	0,00	0,00	22.456.669,64	223.430,67	1,00% ▲	6,01%
META VALOR FI AÇÕES	17.067.579,23	0,00	0,00	17.119.641,64	52.062,41	0,31% ▲	7,85%
OCCAM FIC AÇÕES	33.965.353,55	0,00	0,00	34.356.227,93	390.874,38	1,15% ▲	6,81%
PLURAL DIVIDENDOS FI AÇÕES	2.212.799,89	26.000.000,00	0,00	28.146.183,55	-66.616,34	-0,24% ▼	6,13%
SCHRODER BEST IDEAS FI AÇÕES	11.525.464,66	4.945.000,00	0,00	16.411.951,94	-58.512,72	-0,36% ▼	6,83%
SOMMA BRASIL FI AÇÕES	50.240.623,11	0,00	0,00	50.476.827,22	236.204,11	0,47% ▲	6,52%
SOMMA FUNDAMENTAL FI AÇÕES	4.237.129,45	0,00	0,00	4.311.170,12	74.040,67	1,75% ▲	7,01%
SULAMÉRICA EQUITIES FI AÇÕES	7.995.757,05	0,00	0,00	8.071.228,54	75.471,49	0,94% ▲	6,81%
SULAMÉRICA SELECTION FIC AÇÕES	2.795.998,76	0,00	0,00	2.874.295,87	78.297,11	2,80% ▲	9,07%
XP INVESTOR DIVIDENDOS FI AÇÕES	4.609.731,64	0,00	0,00	4.702.048,42	92.316,78	2,00% ▲	6,31%
-	369.583.044,78	46.945.000,00	16.945.674,78	403.800.442,91	-4.018.378,21	-1,00%	6,86%

mplote

@

[Handwritten signature]

[Handwritten signatures and initials]

ESTRUTURADOS	Saldo Anterior	Aplicações	Resgates	Saldo Atual	Retorno \$	Retorno %	Risco - VaR
BB ALOCAÇÃO FI MULTIMERCADO PREVIDENCIÁRIO	3.437.697,41	0,00	0,00	3.459.890,35	22.192,94	0,65% ▲	0,46%
BTG PACTUAL ECONOMIA REAL FIP MULTIESTRATÉGIA	20.338.710,99	0,00	0,00	20.305.861,99	-32.849,00	-0,16% ▼	-
BTG PACTUAL ECONOMIA REAL II FIP MULTIESTRATÉGIA	427.247,03	0,00	0,00	417.913,05	-9.333,98	-2,18% ▼	-
BTG PACTUAL S&P 500 BRL FI MULTIMERCADO	34.817.838,13	0,00	0,00	36.815.903,58	1.998.065,45	5,74% ▲	5,27%
CAIXA CAPITAL PROTEGIDO IBOVESPA CÍCLICO I FIC MULTIMERCADO	2.104.690,42	0,00	0,00	2.121.796,76	17.106,34	0,81% ▲	2,74%
ICATU VANGUARDA LONG BIASED FI MULTIMERCADO	4.221.274,44	0,00	0,00	4.258.685,21	37.410,77	0,89% ▲	1,85%
RIO BRAVO PROTEÇÃO BOLSA AMERICANA II FI MULTIMERCADO	7.783.407,00	0,00	0,00	7.693.453,19	-89.953,81	-1,16% ▼	4,06%
RIO BRAVO PROTEÇÃO FI MULTIMERCADO	11.258.357,45	0,00	0,00	11.410.774,64	152.417,19	1,35% ▲	5,29%
RIO BRAVO PROTEÇÃO II FI MULTIMERCADO	17.054.216,13	0,00	0,00	17.171.950,29	117.734,16	0,69% ▲	5,42%
-	101.443.439,00	0,00	0,00	103.656.229,06	2.212.780,06	2,18%	3,80%

mpc... @ ... mm ...

Página 20 de 24

Mais Valia Consultoria Ltda EPP
Rua General Augusto 232 - Loja 301 - Leblon - Rio de Janeiro/RJ
CNPJ: 22441-140 - (21)99614-0774 / (21)99739-9777

FUNDOS IMOBILIÁRIOS	Saldo Anterior	Aplicações	Resgates	Saldo Atual	Retorno \$	Retorno %	Risco - VaR
BB RECEBÍVEIS IMOBILIÁRIOS FII - BBIM11	633.239,48	0,00	0,00	635.550,78	2.311,30	0,36% ▲	-
BRAZILIAN GRAVEYARD AND DEATH CARE SERVICES FII - CARE11	1.919.999,76	0,00	0,00	2.114.285,45	194.285,69	10,12% ▲	24,03%
MACAM SHOPPING FII	10.680.800,40	0,00	0,00	10.670.474,42	-10.325,98	-0,10% ▼	-
VECTOR QUELUZ LAJES CORPORATIVAS FII - VLJS11	9.192.346,18	0,00	0,00	9.532.969,60	340.623,42	3,71% ▲	-
-	22.426.385,82	0,00	0,00	22.953.280,25	526.894,43	2,35%	18,48%

INVESTIMENTOS NO EXTERIOR	Saldo Anterior	Aplicações	Resgates	Saldo Atual	Retorno \$	Retorno %	Risco - VaR
BB AÇÕES ESG GLOBAIS IS FIC AÇÕES BDR NÍVEL I	24.664.372,90	0,00	0,00	26.321.905,31	1.657.532,41	6,72% ▲	8,51%
BRDESCO INSTITUCIONAL FI AÇÕES BDR NÍVEL I	1.393.061,73	0,00	0,00	1.463.502,29	70.440,56	5,06% ▲	7,84%
GENIAL MS US GROWTH INVESTIMENTO NO EXTERIOR FIC AÇÕES	7.266.311,94	0,00	0,00	8.051.338,59	785.026,65	10,80% ▲	16,03%
PLURAL FI AÇÕES BDR NÍVEL I	4.221.600,44	0,00	0,00	4.518.037,73	296.437,29	7,02% ▲	6,87%
SCHRODER SUSTENTABILIDADE GLOBAIS USD IS INVESTIMENTO NO EXTERIOR FIC AÇÕES	13.613.285,06	0,00	0,00	14.011.063,03	397.777,97	2,92% ▲	5,88%
SOMMA CLOUD COMPUTING USD INVESTIMENTO NO EXTERIOR FIC AÇÕES	10.817.018,30	0,00	0,00	10.701.353,63	-115.664,67	-1,07% ▼	10,66%
SOMMA ROBÓTICA E INTELIGÊNCIA ARTIFICIAL USD INVESTIMENTO NO EXTERIOR FIC A...	11.723.349,87	0,00	0,00	12.754.809,27	1.031.459,40	8,80% ▲	9,55%
WESTERN ASSET FI AÇÕES BDR NÍVEL I	6.725.096,88	0,00	0,00	7.252.947,16	527.850,28	7,85% ▲	10,17%
	80.424.097,12	0,00	0,00	85.074.957,01	4.650.859,59	5,78%	8,39%

mpkatar @ [Handwritten signatures and initials]

Parecer do Comitê de Investimento

O Comitê de Investimentos do **INSTITUTO DE PREVIDÊNCIA SOCIAL DO MUNICÍPIO DE ANGRA DOS REIS - RJ** analisou o relatório de investimentos referente ao mês **Fevereiro/2024**, atestando os dados relativos à rentabilidade e riscos das diversas modalidades de operações realizadas na aplicação dos recursos do RPPS e da aderência das alocações e processos decisórios de investimento à Política de Investimentos.

[Handwritten signatures and initials in blue ink]


Aprovação do Conselho Fiscal

O Conselho Fiscal do **INSTITUTO DE PREVIDÊNCIA SOCIAL DO MUNICÍPIO DE ANGRA DOS REIS - RJ** analisou, conferiu e aprovou o relatório de investimentos, referente ao mês **Fevereiro/2024** bem como o parecer do Comitê de Investimentos, que tratam do acompanhamento da rentabilidade e dos riscos das diversas modalidades de operações realizadas na aplicação dos recursos do **INSTITUTO DE PREVIDÊNCIA SOCIAL DO MUNICÍPIO DE ANGRA DOS REIS - RJ** e da aderência das alocações e processos decisórios de investimento à Política de Investimentos.

Melcosta @ *Stefani* *h* *X* @ *PAF* *mm* @ *W* @ *H*

PARECERNº:001/2024–COMIN/ANGRAPREV

Os membros participantes da 6ª Reunião Ordinária de 2024 do Comitê de Investimentos - COMIN do Instituto de Previdência de Angra dos Reis - ANGRAPREV, ocorrida em 08 de março de 2024, no desempenho de suas competências de que trata o artigo 6º do **DECRETO No 8.534 DE 17 DE OUTUBRO DE 2012, APROVAM** o Relatório Mensal de Investimentos referente ao mês de fevereiro de 2024.



Luciane Pereira Rabha




Renaldo de Sousa



Jedíael Souza Estoduto




Thiago de Siqueira Sousa




Ednaldo Mascarenhas Dayube Júnior

PARECER Nº 002/2024 – CONSELHO FISCAL – CONFIS


Os membros participantes da 2ª Reunião Ordinária de 2024 do Conselho Fiscal do Instituto de Previdência de Angra dos Reis – ANGRAPREV, ocorrida em **13 de MARÇO de 2024**, no desempenho de suas competências de que trata o artigo 2º do Capítulo II, 1.2, Inciso II da Lei Municipal nº 4.037, de 21 de dezembro de 2021, após examinarem o **Relatório Mensal de Investimentos, referente ao mês de FEVEREIRO de 2024**, opinam **FAVORAVELMENTE** pela aprovação, submetendo-o assim, à apreciação dos membros conselheiros do Conselho de Administração do ANGRAPREV.



Alexandra Carla Nóbrega - Presidente



Luciana Fernandes e Silva – Secretária




Edilson Winckler Moreira



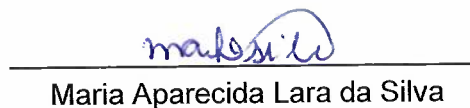
Paulo Henrique da Silva Bulé



Edenilze Alves Ferreira Dias




Maria Cecília Moreira Reis




Maria Aparecida Lara da Silva

PARECER Nº 03/2024—CONSELHO DE ADMINISTRAÇÃO DO ANGRAPREV


Os membros participantes da 3ª Reunião Ordinária de 2024 do Conselho de Administração do Instituto de Previdência de Angra dos Reis - ANGRAPREV, ocorrida em 20 de março de 2024, no desempenho de suas competências de que trata o artigo 2º do Capítulo II,1.1, Inciso II da Lei Municipal nº 2.074, de 29 de dezembro de 2008, após examinarem o **Relatório Mensal de Investimentos**, referente ao mês de **fevereiro de 2024**, deliberam por sua **APROVAÇÃO** final.




Mayara do Nascimento Rosa




Luciane Pereira Rabha



Maria da Conceição Costa Fernandes



Mauro Ribeiro Garcia




Natália Cristine Dourado Rodrigues



Charison Haroldo S. Rodrigues



André Gonçalves Malcher



Jedíael Souza Estoduto