

2023

Relatório Mensal

Fevereiro

Análise dos Investimentos

De acordo com a Portaria MTP nº 1.467 de 2 de junho de 2022, Capítulo VI, Seção V, Artigo 136º e com o Manual do Pró-Gestão RPPS versão 3.4, item 3.2.6 Nível I, aprovado pela Portaria SPREV nº 4.248, de 22 de dezembro de 2022.



Ativo	Saldo Atual	% Carteira	PL R\$	% PL	Lei
TÍTULOS PÚBLICOS	98.832.669,12	9,35%	0,00		7º I a
BB ALOCAÇÃO ATIVA RETORNO TOTAL FIC RENDA FIXA PREVIDENCIÁRIO	1.206.986,41	0,11%	6.344.349.295,74	0,02%	7º I b
BB IMA-B 5 FIC RENDA FIXA PREVIDENCIÁRIO LP	83.269.197,90	7,87%	5.558.874.332,70	1,50%	7º I b
BB IMA-B TÍTULOS PÚBLICOS FI RENDA FIXA PREVIDENCIÁRIO	12.031.474,15	1,14%	5.703.776.580,01	0,21%	7º I b
BB IRF-M 1 TÍTULOS PÚBLICOS FIC RENDA FIXA PREVIDENCIÁRIO	18.889.800,49	1,79%	6.481.837.661,08	0,29%	7º I b
BB TÍTULOS PÚBLICOS IPCA I FI RENDA FIXA PREVIDENCIÁRIO	19.545.989,95	1,85%	177.537.393,20	11,01%	7º I b
BB TÍTULOS PÚBLICOS XXI FI RENDA FIXA PREVIDENCIÁRIO	5.023.815,50	0,48%	2.890.200.807,38	0,17%	7º I b
CAIXA BRASIL 2024 II TÍTULOS PÚBLICOS FI RENDA FIXA	13.009.452,08	1,23%	233.342.086,75	5,58%	7º I b
CAIXA BRASIL 2024 IV TÍTULOS PÚBLICOS FI RENDA FIXA	13.530.560,34	1,28%	3.416.468.689,80	0,40%	7º I b
CAIXA BRASIL GESTÃO ESTRATÉGICA FIC RENDA FIXA	5.338.598,76	0,50%	5.085.339.032,83	0,10%	7º I b
CAIXA BRASIL IDKA IPCA 2A TÍTULOS PÚBLICOS FI RENDA FIXA LP	48.505.070,44	4,59%	6.865.433.667,15	0,71%	7º I b
CAIXA BRASIL IMA-B 5 TÍTULOS PÚBLICOS FI RENDA FIXA LP	38.657.784,17	3,66%	7.935.684.977,28	0,49%	7º I b
CAIXA BRASIL IRF-M 1 TÍTULOS PÚBLICOS FI RENDA FIXA	22.316.709,80	2,11%	6.896.825.441,61	0,32%	7º I b
BRADESCO ALOCAÇÃO DINÂMICA FIC RENDA FIXA	25.070.181,72	2,37%	684.684.535,39	3,66%	7º III a
BRADESCO INSTITUCIONAL IMA-B 5 FIC RENDA FIXA	34.834.477,13	3,29%	917.477.455,94	3,80%	7º III a
BRADESCO PREMIUM FI RENDA FIXA REFERENCIADO DI	5.000.000,00	0,47%	8.371.920.489,79	0,06%	7º III a
CAIXA BRASIL FI RENDA FIXA REFERENCIADO DI LP	37.746.387,10	3,57%	15.513.886.886,32	0,24%	7º III a
ITAÚ INSTITUCIONAL ALOCAÇÃO DINÂMICA FIC RENDA FIXA	15.556.308,35	1,47%	2.181.457.433,60	0,71%	7º III a
MAG FI RENDA FIXA	22.779.617,29	2,15%	461.606.770,00	4,93%	7º III a
SANTANDER IMA-B 5 TOP FI RENDA FIXA LP	48.702.670,62	4,61%	521.218.676,35	9,34%	7º III a
XP INFLAÇÃO FI RENDA FIXA REFERENCIADO IPCA LP	23.237.142,29	2,20%	473.121.537,32	4,91%	7º III a
MASTER III FIDC MULTISSETORIAL SÊNIOR 1	6.532,45	0,00%	0,00		7º V a
SOMMA TORINO FI RENDA FIXA CRÉDITO PRIVADO LP	11.123.315,41	1,05%	272.911.004,77	4,08%	7º V b
SULAMÉRICA CRÉDITO INFLAÇÃO FI RENDA FIXA CRÉDITO PRIVADO LP	1.214.732,31	0,11%	28.644.373,31	4,24%	7º V b
4UM MARLIM DIVIDENDOS FI AÇÕES	4.714.067,59	0,45%	191.989.339,39	2,46%	8º I
4UM SMALL CAPS FI AÇÕES	18.206.684,55	1,72%	282.721.117,03	6,44%	8º I
AZ QUEST AÇÕES FIC AÇÕES	13.795.374,12	1,30%	265.919.817,25	5,19%	8º I

Investimentos

\$ 1.057.486.358,58

Disponibilidades Financeiras


\$ 30.613,00

Total Carteira

\$ 1.057.516.971,58

Governança (Pró Gestão)

ATA NIVEL 2 27/08/2024

Ativo	Saldo Atual	% Carteira	PL R\$	% PL	Lei
AZ QUEST SMALL MID CAPS FIC AÇÕES	8.799.862,60	0,83%	1.306.865.269,78	0,67%	8º I
AZ QUEST SMALL MID CAPS INSTITUCIONAL FIC AÇÕES	10.480.518,42	0,99%	425.763.174,59	2,46%	8º I
BB AÇÕES ALOCAÇÃO FI AÇÕES	13.162.405,08	1,24%	361.019.606,18	3,65%	8º I
BTG PACTUAL ABSOLUTO INSTITUCIONAL FIC AÇÕES	5.342.980,96	0,51%	1.337.873.976,68	0,40%	8º I
BTG PACTUAL DIVIDENDOS FIC AÇÕES	6.373.039,35	0,60%	34.477.333,01	18,48% ▲	8º I
CONSTÂNCIA FUNDAMENTO FI AÇÕES	75.163.014,29	7,11%	1.126.523.175,67	6,67%	8º I
ICATU VANGUARDA DIVIDENDOS FI AÇÕES	19.163.559,40	1,81%	787.939.109,22	2,43%	8º I
META VALOR FI AÇÕES	16.830.843,76	1,59%	214.710.169,24	7,84%	8º I
MULTINVEST FI AÇÕES	4.859.555,79	0,46%	48.852.795,67	9,95%	8º I
MULTINVEST SMALL CAPS FI AÇÕES	2.293.096,82	0,22%	17.298.753,12	13,26%	8º I
OCCAM FIC AÇÕES	29.324.073,10	2,77%	935.443.346,07	3,13%	8º I
SOMMA BRASIL FI AÇÕES	48.413.765,29	4,58%	302.851.928,42	15,99% ▲	8º I
SULAMÉRICA EQUITIES FI AÇÕES	6.697.566,04	0,63%	116.666.532,42	5,74%	8º I
SULAMÉRICA SELECTION FIC AÇÕES	1.771.588,15	0,17%	305.611.511,05	0,58%	8º I
GENIAL MS US GROWTH INVESTIMENTO NO EXTERIOR FIC AÇÕES	6.276.007,16	0,59%	186.017.956,94	3,37%	9º II
GLOBAL X CLOUD COMPUTING USD INVESTIMENTO NO EXTERIOR FIC AÇÕES	8.957.608,25	0,85%	16.627.290,17	53,87% ▲	9º II
GLOBAL X ROBÓTICA E INTELIGÊNCIA ARTIFICIAL USD INVESTIMENTO NO E...	10.335.397,88	0,98%	14.731.988,81	70,16% ▲	9º II
SCHRODER SUSTENTABILIDADE GLOBAIS USD IS INVESTIMENTO NO EXTERIOR...	12.076.392,33	1,14%	286.454.880,94	4,22%	9º II
BB AÇÕES ESG GLOBAIS IS FIC AÇÕES BDR NÍVEL I	20.735.116,86	1,96%	659.443.297,85	3,14%	9º III
BRADESCO INSTITUCIONAL FI AÇÕES BDR NÍVEL I	1.182.960,00	0,11%	114.868.043,05	1,03%	9º III
PLURAL FI AÇÕES BDR NÍVEL I	3.910.274,36	0,37%	25.577.780,79	15,29% ▲	9º III
WESTERN ASSET FI AÇÕES BDR NÍVEL I	5.145.785,62	0,49%	1.429.443.520,56	0,36%	9º III
BB ALOCAÇÃO FI MULTIMERCADO PREVIDENCIÁRIO	2.352.788,50	0,22%	125.914.892,08	1,87%	10º I
BTG PACTUAL S&P 500 BRL FI MULTIMERCADO	24.803.280,22	2,35%	485.533.147,91	5,11%	10º I
RIO BRAVO PROTEÇÃO BOLSA AMERICANA II FI MULTIMERCADO	6.938.888,14	0,66%	46.557.027,07	14,90%	10º I
RIO BRAVO PROTEÇÃO FI MULTIMERCADO	10.148.654,80	0,96%	128.004.150,77	7,93%	10º I
RIO BRAVO PROTEÇÃO II FI MULTIMERCADO	15.486.531,29	1,46%	162.123.251,73	9,55%	10º I

Investimentos

\$ 1.057.486.358,58

Disponibilidades Financeiras

\$ 30.613,00

Total Carteira

\$ 1.057.516.971,58

Governança (Pró Gestão)

📅 NIVEL 2 27/08/2024



Ativo	Saldo Atual	% Carteira	PL R\$	% PL	Lei
BTG PACTUAL ECONOMIA REAL FIP MULTIESTRATÉGIA	17.574.065,00	1,66%	2.528.342.112,71	0,70%	10º II
LA SHOPPING CENTERS FIP MULTIESTRATÉGIA	6.477.751,17	0,61%	316.482.156,45	2,05%	10º II
BB RECEBÍVEIS IMOBILIÁRIOS FII - BBIM11	1.515.275,70	0,14%	0,00		11º
BRAZILIAN GRAVEYARD AND DEATH CARE SERVICES FII - CARE11	2.548.571,11	0,24%	79.766.919,37	3,20%	11º
VECTOR QUELUZ LAJES CORPORATIVAS FII - VLJS11	10.199.541,10	0,96%	0,00		11º

Investimentos

\$ 1.057.486.358,58

Disponibilidades Financeiras

\$ 30.613,00

Total Carteira

\$ 1.057.516.971,58

Governança (Pró Gestão)

📄 NIVEL 2 27/08/2024

Handwritten signatures and initials in blue ink, including a circled 'A' and various scribbles.

Titulo	Data Compra	Marcacao	Qtde	PU	Valor \$
NTN-B - 15/08/2024	18/08/2022	A mercado	7.607	4.045,551104	30.774.507,25
NTN-B - 15/05/2035	17/08/2022	A mercado	17.040	3.994,023584	68.058.161,87

Investimentos

\$ 1.057.486.358,58

Disponibilidades Financeiras

\$ 30.613,00

Total Carteira

\$ 1.057.516.971,58

Governança (Pró Gestão)

AT NIVEL 2 27/08/2024

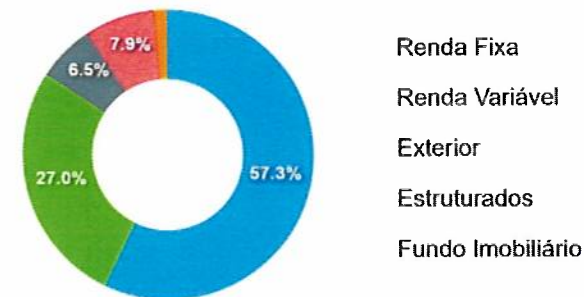
[Handwritten signatures and initials in blue ink]

Artigos	Limite (%)	Utilizado	Utilizado (%)	Livre
7º I a - Títulos TN SELIC	100,00%	9,35%	98.832.669,12	90,65% 958.684.302,46
7º I b - FI 100% Títulos TN	100,00%	26,60%	281.325.439,99	73,40% 776.191.531,59
7º III a - FI Referenciados RF	70,00%	20,13%	212.926.784,50	49,87% 527.335.095,61
7º V a - FIDC Cota Sênior	10,00%	0,00%	6.532,45	10,00% 105.745.164,71
7º V b - Fundos de RF - Crédito Privado	10,00%	1,17%	12.338.047,72	8,83% 93.413.649,44
8º I - Fundos de Ações	40,00%	26,99%	285.391.995,31	13,01% 137.614.793,32
9º II - Constituídos no Brasil	10,00%	3,56%	37.645.405,62	6,44% 68.106.291,54
9º III - Ações - BDR Nível I	10,00%	2,93%	30.974.136,84	7,07% 74.777.560,32
10º I - Fundos Multimercados	10,00%	5,65%	59.730.142,95	4,35% 46.021.554,21
10º II - Fundos em Participações (FIP)	5,00%	2,27%	24.051.816,17	2,73% 28.824.032,41
11º - Fundos Imobiliários	10,00%	1,35%	14.263.387,91	8,65% 91.488.309,25

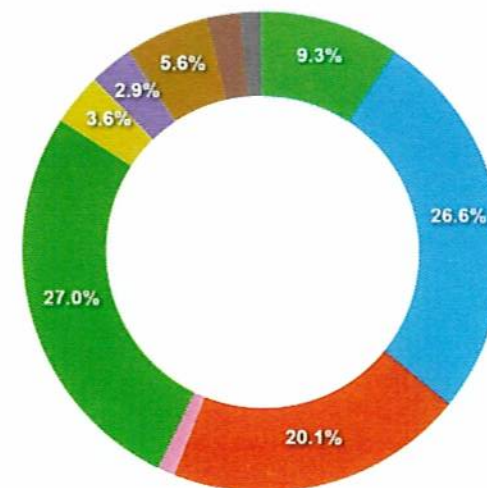
Governança (Pró Gestão)

NIVEL 2 27/08/2024

Segmentos



Artigos




Handwritten signatures and initials in blue ink at the bottom of the page.

Artigos	Atual	Inferior	Alvo	Superior	GAP Superior
7° I a - Títulos TN SELIC	9,35%	5,00%	10,00%	20,00%	112.670.725,20
7° I b - FI 100% Títulos TN	26,60%	15,00%	19,00%	40,00%	141.681.348,64
7° III a - FI Referenciados RF	20,13%	5,00%	14,00%	40,00%	210.080.004,13
7° IV - Ativos Financeiros de ...	0,00%	0,00%	0,00%	3,00%	31.725.509,15
7° V a - FIDC Cota Sênior	0,00%	0,00%	1,00%	3,00%	31.718.976,70
7° V b - Fundos de RF - Crédit...	1,17%	4,00%	6,00%	10,00%	93.413.649,44


Artigos	Atual	Inferior	Alvo	Superior	GAP Superior
8° I - Fundos de Ações	26,99%	30,00%	33,00%	40,00%	137.614.793,32
9° II - Constituídos no Brasil	3,56%	2,00%	5,00%	10,00%	68.106.291,54
9° III - Ações - BDR Nível I	2,93%	2,00%	5,00%	10,00%	74.777.560,32
10° I - Fundos Multimercados	5,65%	2,00%	3,00%	8,00%	24.871.214,78
10° II - Fundos em Participaçõ...	2,27%	0,00%	2,00%	5,00%	28.824.032,41
11° - Fundos Imobiliários	1,35%	0,00%	2,00%	5,00%	38.612.460,67

Handwritten signatures and initials in blue ink, including a large signature on the left and several initials on the right.

	Mês	Ano	3M	6M	12M	24M	VaR - Mês	Volatilidade - Mês
NÃO DEFINIDO - BENCHMARK								
RIO BRAVO PROTEÇÃO BOLSA AMERICANA II FI MULTIMERCADO	0,90	2,84	4,53				10,25	21,58
CDI - BENCHMARK								
CAIXA BRASIL FI RENDA FIXA REFERENCIADO DI LP	0,80	1,90	3,07	6,38	12,99	19,80	0,04	0,08
MAG FI RENDA FIXA	0,81	1,90	3,06	6,38	12,92	20,25	0,07	0,14
SOMMA TORINO FI RENDA FIXA CRÉDITO PRIVADO LP	-0,14	-0,04	1,18	4,83	11,90	20,51	0,61	1,29
BB ALOCAÇÃO FI MULTIMERCADO PREVIDENCIÁRIO	0,77	1,98	2,95	5,79	11,20	15,43	0,69	1,46
CDI + 3,50% AO ANO - BENCHMARK								
MASTER III FIDC MULTISSETORIAL SÊNIOR 1	1,17	2,61	4,09	8,29	16,95	27,88		
GLOBAL BDRX - BENCHMARK								
BRADESCO INSTITUCIONAL FI AÇÕES BDR NÍVEL I	-0,01	1,78	-2,94	-0,55	-9,41	-5,70	8,15	17,17
BB AÇÕES ESG GLOBAIS IS FIC AÇÕES BDR NÍVEL I	0,31	2,19	-2,78	0,93	-10,03	-8,35	7,60	16,01
WESTERN ASSET FI AÇÕES BDR NÍVEL I	2,51	7,75	3,69	1,64	-13,96	-17,03	9,64	20,31
PLURAL FI AÇÕES BDR NÍVEL I	-1,68	1,32	-4,76	-5,07	-14,49	-21,52	9,40	19,79
IBOVESPA - BENCHMARK								
RIO BRAVO PROTEÇÃO FI MULTIMERCADO	-2,40	-0,77	-0,88	1,30	3,46		3,24	6,82
4UM MARLIM DIVIDENDOS FI AÇÕES	-6,24	-2,54	-3,93	-5,72	-1,22	7,54	7,91	16,65
BTG PACTUAL DIVIDENDOS FIC AÇÕES	-7,01	-5,30	-6,09	-4,65	-2,42	-10,77	7,44	15,67
CONSTÂNCIA FUNDAMENTO FI AÇÕES	-6,16	-2,57	-5,65	-8,88	-3,32	0,31	7,21	15,18
ICATU VANGUARDA DIVIDENDOS FI AÇÕES	-6,90	-3,79	-6,15	-2,94	-5,87	-10,37	8,31	17,49
BB AÇÕES ALOCAÇÃO FI AÇÕES	-6,41	-3,30	-5,92	-6,67	-6,62	-6,97	8,21	17,28
OCCAM FIC AÇÕES	-6,44	-3,86	-6,42	-5,48	-6,65	-6,34	7,68	16,17
SULAMÉRICA EQUITIES FI AÇÕES	-7,45	-4,79	-7,21	-5,51	-7,72	-21,28	8,18	17,23

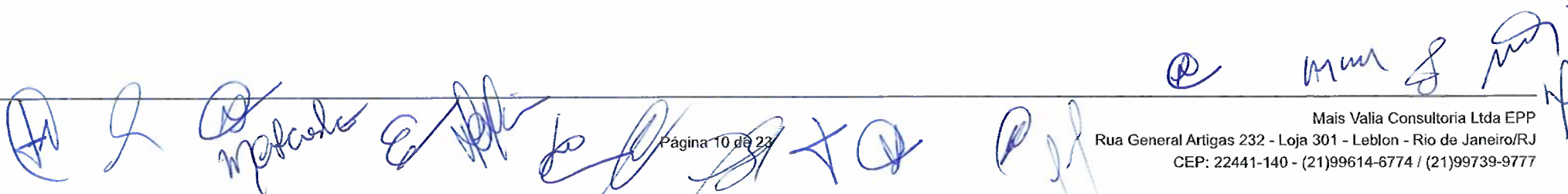


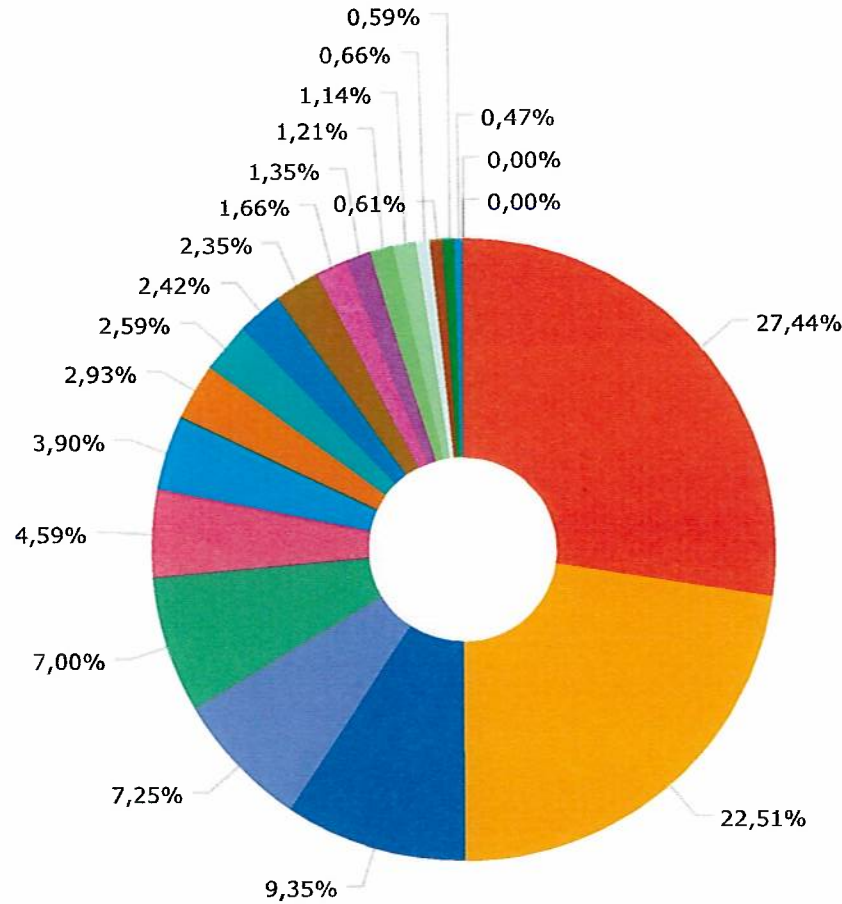
	Mês	Ano	3M	6M	12M	24M	VaR - Mês	Volatilidade - Mês
BTG PACTUAL ABSOLUTO INSTITUCIONAL FIC AÇÕES	-6,29	-1,93	-4,93	-6,11	-9,07	-34,17	7,84	16,51
AZ QUEST AÇÕES FIC AÇÕES	-7,27	-3,80	-7,46	-7,32	-10,14	-15,75	7,69	16,19
4UM SMALL CAPS FI AÇÕES	-4,45	-3,52	-4,99	-11,61	-10,18	-12,45	8,32	17,51
SOMMA BRASIL FI AÇÕES	-9,77	-6,43	-8,37	-7,58	-11,83	-10,89	8,61	18,14
GLOBAL X CLOUD COMPUTING USD INVESTIMENTO NO EXTERIOR FIC AÇÕES	-0,90	6,57	2,97	1,85	-14,23	-40,71	14,53	30,60
MULTINVEST FI AÇÕES	-10,14	-6,78	-8,76	-15,36	-16,59	-24,38	8,50	17,89
GLOBAL X ROBÓTICA E INTELIGÊNCIA ARTIFICIAL USD INVESTIMENTO NO EXTERIOR FL...	1,46	12,78	9,39	13,68	-19,85	-37,16	12,15	25,59
RIO BRAVO PROTEÇÃO II FI MULTIMERCADO	0,28	0,50	-0,04	-0,39			1,62	3,40
IBX - BENCHMARK	-7,59	-4,34	-6,85	-4,76	-8,23	-5,60		
AZ QUEST SMALL MID CAPS FIC AÇÕES	-5,37	-2,86	-4,61	-8,39	-12,30	-18,97	5,47	11,52
META VALOR FI AÇÕES	-9,11	-4,65	-8,43	-7,21	-12,82	-20,39	8,00	16,85
SULAMÉRICA SELECTION FIC AÇÕES	-8,59	-0,98	-3,41	-9,48	-13,90	-23,09	10,26	21,60
IDKA IPCA 2 ANOS - BENCHMARK	1,62	3,08	4,36	6,05	11,25	18,71		
CAIXA BRASIL IDKA IPCA 2A TÍTULOS PÚBLICOS FI RENDA FIXA LP	1,50	2,93	4,20	5,90	10,95	17,94	1,47	3,10
IMA-B - BENCHMARK	1,28	1,28	1,08	3,02	7,94	8,94		
BB IMA-B TÍTULOS PÚBLICOS FI RENDA FIXA PREVIDENCIÁRIO	1,27	1,26	1,04	2,90	7,68	8,38	2,45	5,17
CAIXA BRASIL 2024 IV TÍTULOS PÚBLICOS FI RENDA FIXA	-1,59	-0,22	1,09	2,98	4,50	4,85	5,17	10,89
IMA-B 5 - BENCHMARK	1,41	2,82	3,79	5,87	11,57	18,62		
BB TÍTULOS PÚBLICOS IPCA I FI RENDA FIXA PREVIDENCIÁRIO	0,90	2,02	3,16	6,36	14,40	23,72	0,00	0,00
CAIXA BRASIL IMA-B 5 TÍTULOS PÚBLICOS FI RENDA FIXA LP	1,39	2,78	3,73	5,76	11,45	18,22	1,18	2,49
BB IMA-B 5 FIC RENDA FIXA PREVIDENCIÁRIO LP	1,40	2,79	3,73	5,73	11,31	17,99	1,19	2,50
SANTANDER IMA-B 5 TOP FI RENDA FIXA LP	1,39	2,78	3,71	5,70	11,24	17,37	1,19	2,50
BRANCO INSTITUCIONAL IMA-B 5 FIC RENDA FIXA	1,39	2,77	3,72	5,69	11,08	17,39	1,17	2,47



	Mês	Ano	3M	6M	12M	24M	VaR - Mês	Volatilidade - Mês
CAIXA BRASIL 2024 II TÍTULOS PÚBLICOS FI RENDA FIXA	-1,94	-0,75	0,13	1,97	5,84	17,40	5,10	10,74
IPCA - BENCHMARK	0,84	1,37	2,00	2,73	5,60	16,73		
CAIXA BRASIL GESTÃO ESTRATÉGICA FIC RENDA FIXA	0,97	2,01	3,17	5,58	11,28	13,35	0,28	0,58
BB TÍTULOS PÚBLICOS XXI FI RENDA FIXA PREVIDENCIÁRIO	1,34	2,75	4,10	6,04	10,88		1,28	2,69
SULAMÉRICA CRÉDITO INFLAÇÃO FI RENDA FIXA CRÉDITO PRIVADO LP	1,16	2,32	2,90	4,66	10,69		1,32	2,79
BB ALOCAÇÃO ATIVA RETORNO TOTAL FIC RENDA FIXA PREVIDENCIÁRIO	0,98	1,63	2,41	4,63	10,13	13,25	1,21	2,55
BRADESCO ALOCAÇÃO DINÂMICA FIC RENDA FIXA	0,91	1,48	2,22	4,30	9,36	11,90	1,42	2,99
ITAÚ INSTITUCIONAL ALOCAÇÃO DINÂMICA FIC RENDA FIXA	1,14	1,65	1,27	2,66	8,03	14,35	1,98	4,17
XP INFLAÇÃO FI RENDA FIXA REFERENCIADO IPCA LP	0,32	-0,70	-0,32	1,07	6,26	12,14	2,54	5,34
IPCA + 8,00% AO ANO - BENCHMARK	1,40	2,62	3,98	6,76	14,04	36,15		
LA SHOPPING CENTERS FIP MULTIESTRATÉGIA	3,46	3,31	104,45	104,23	107,81	-40,17		
IRF-M 1 - BENCHMARK	0,98	2,09	3,30	6,49	12,81	17,61		
CAIXA BRASIL IRF-M 1 TÍTULOS PÚBLICOS FI RENDA FIXA	0,97	2,10	3,28	6,40	12,58	17,11	0,32	0,66
BB IRF-M 1 TÍTULOS PÚBLICOS FIC RENDA FIXA PREVIDENCIÁRIO	0,96	2,03	3,21	6,32	12,47	16,97	0,32	0,67
S&P 500 (MOEDA ORIGINAL) - BENCHMARK	-2,61	3,40	-2,70	0,38	-9,45	4,17		
BTG PACTUAL S&P 500 BRL FI MULTIMERCADO	-1,74	4,53	-0,56	9,19	3,66	25,26	7,65	16,12
SELIC - BENCHMARK	0,92	2,05	3,20	6,44	13,00	19,38		
BRADESCO PREMIUM FI RENDA FIXA REFERENCIADO DI	0,88	2,02	3,21	6,59	13,45	20,58	0,03	0,07
SMLL - BENCHMARK	-10,52	-7,90	-10,68	-16,48	-20,21	-30,84		
MULTINVEST SMALL CAPS FI AÇÕES	-9,40	-4,55	-7,66	-12,53	-11,26	-18,54	7,92	16,69
AZ QUEST SMALL MID CAPS INSTITUCIONAL FIC AÇÕES	-5,11	-2,59	-4,35	-8,13	-11,45	-18,17	5,53	11,64

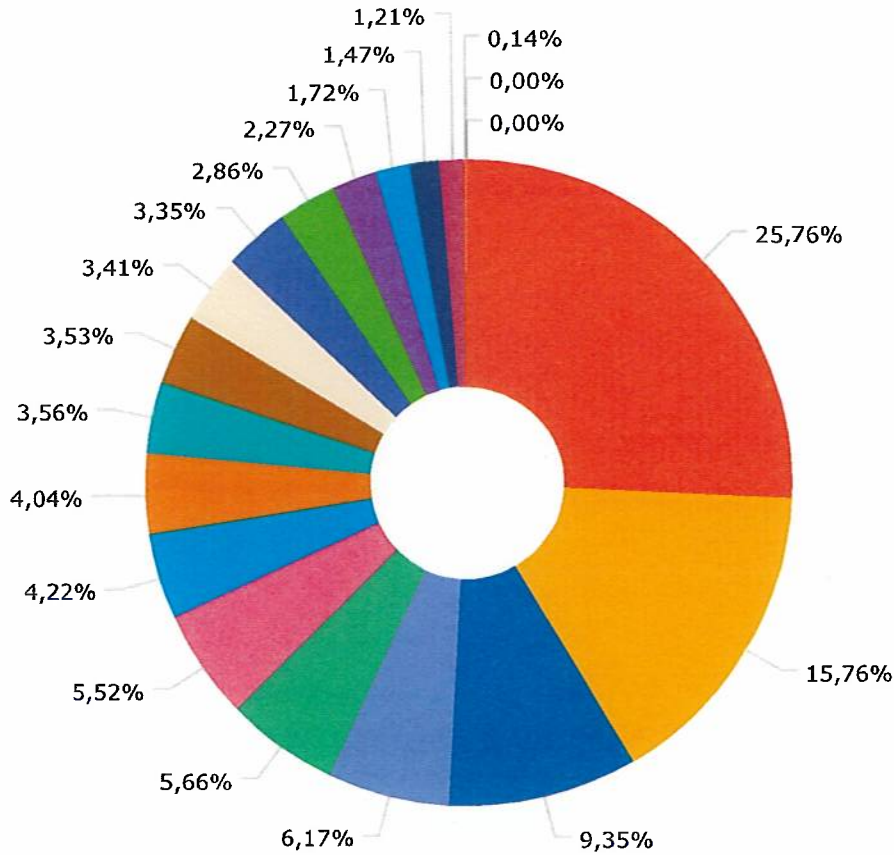
	Mês	Ano	3M	6M	12M	24M	VaR - Mês	Volatilidade - Mês
IPCA + 6,00% AO ANO - BENCHMARK	1,26	2,32	3,50	5,76	11,93	31,16		
BTG PACTUAL ECONOMIA REAL FIP MULTIESTRATÉGIA	-0,09	-0,20	-0,31	-0,61	-16,69	79,69		
MSCI WORLD - BENCHMARK	-0,45	4,10	-1,86	3,90	-7,70	-6,26		
GENIAL MS US GROWTH INVESTIMENTO NO EXTERIOR FIC AÇÕES	0,71	12,18	4,39	-11,13	-36,72	-59,34	24,41	51,41
MSCI ACWI - BENCHMARK	-0,92	3,71	-1,93	3,17	-8,75	-9,86		
SCHRODER SUSTENTABILIDADE GLOBAIS USD IS INVESTIMENTO NO EXTERIOR FIC AÇÕES	0,35	2,10	2,30	5,19	-5,46	-8,90	8,90	18,75
IFIX - BENCHMARK	-0,45	-2,05	-2,05	-5,64	2,45	-2,71		
BRAZILIAN GRAVEYARD AND DEATH CARE SERVICES FII - CARE11	-12,20	-20,92	-30,75	-45,34	-16,48	-32,42	29,44	61,99
VECTOR QUELUZ LAJES CORPORATIVAS FII - VLJS11								
BB RECEBÍVEIS IMOBILIÁRIOS FII - BBIM11								





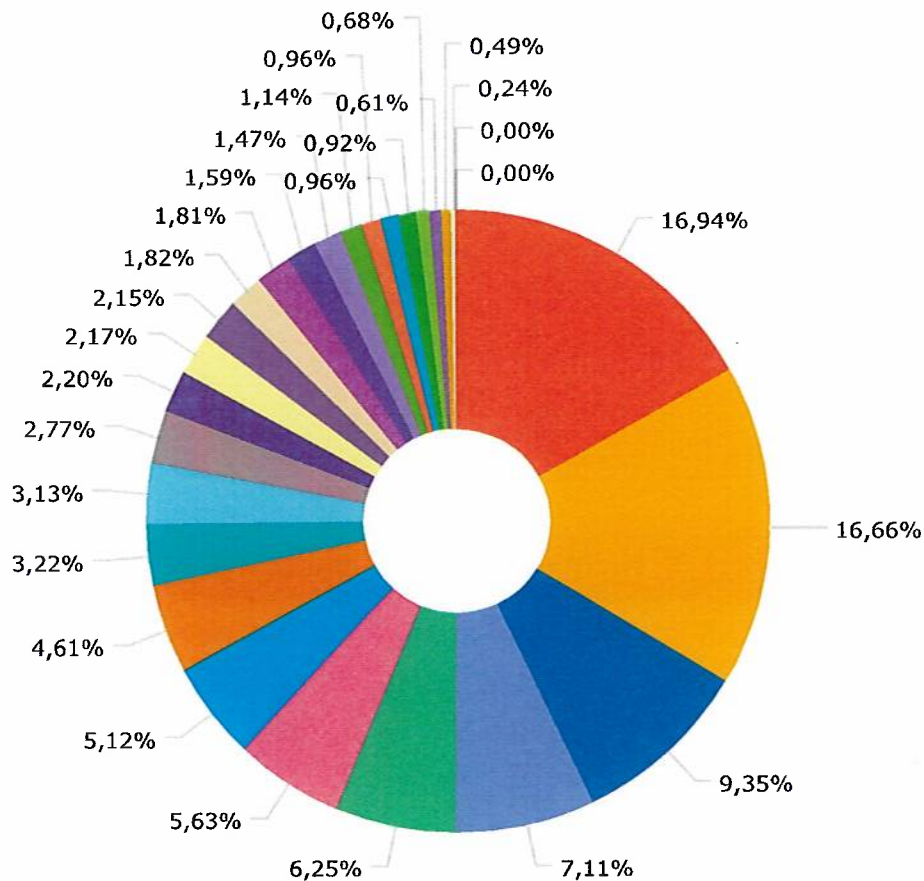
Ibovespa	290.144.277,78
IMA-B 5	238.019.571,85
Títulos Públicos	98.832.669,12
IPCA	76.647.765,34
CDI	74.002.108,30
IDKA IPCA 2 Anos	48.505.070,44
IRF-M 1	41.206.510,29
Global BDRX	30.974.136,84
IBX	27.402.294,51
IMA-B	25.562.034,49
S&P 500 (Moeda Original)	24.803.280,22
IPCA + 6,00% ao ano	17.574.065,00
IFIX	14.263.387,91
SMLL	12.773.615,24
MSCI ACWI	12.076.392,33
Não definido	6.938.888,14
IPCA + 8,00% ao ano	6.477.751,17
MSCI WORLD	6.276.007,16
Selic	5.000.000,00
Disponibilidades Financeiras	30.613,00
CDI + 3,50% ao ano	6.532,45

Handwritten signatures and stamps at the bottom of the page.



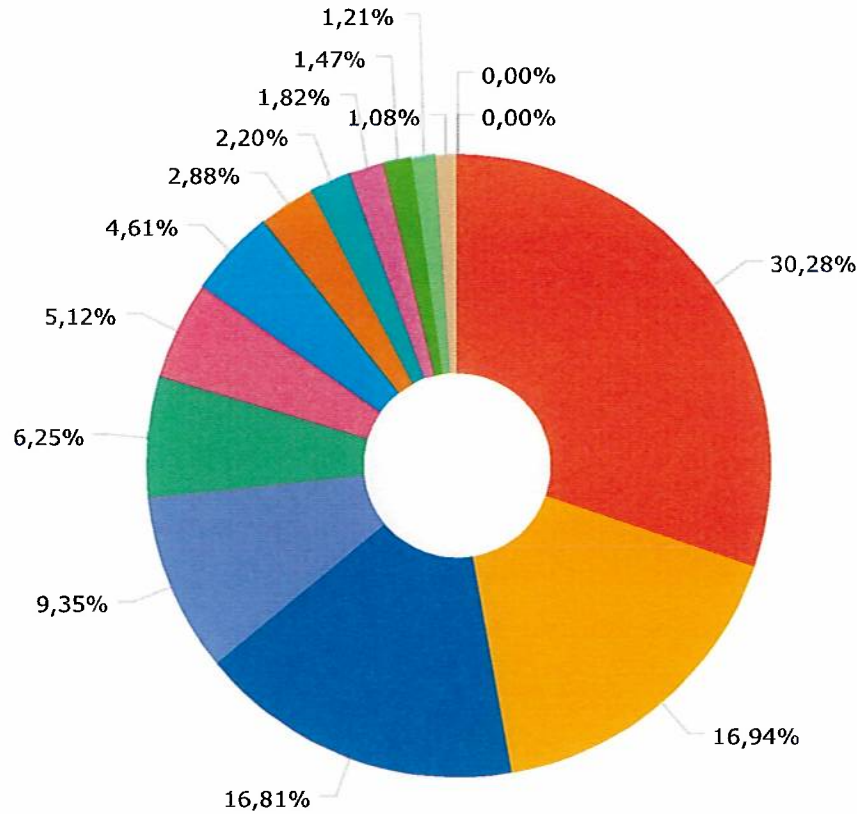
Renda Fixa Indexados	272.372.707,57
Ações Livre	166.642.533,07
Títulos Públicos	98.832.669,12
Ações Índice Ativo	65.244.609,05
Renda Fixa Duração Alta Grau de Investimento	59.904.658,85
Renda Fixa Duração Livre Grau de Investimento	58.354.807,30
Renda Fixa Duração Livre Soberano	44.645.950,96
Renda Fixa Duração Baixa Grau de Investimento	42.746.387,10
Ações Investimento no Exterior	37.645.405,62
Multimercados Livre	37.304.723,52
Ações Valor/Crescimento	36.021.639,14
Não classificado	35.434.871,51
Ações Dividendos	30.250.666,34
Fundos de Participações	24.051.816,17
Ações Small Caps	18.206.684,55
Renda Fixa Duração Livre Crédito Livre	15.556.308,35
FII Renda Gestão Ativa	12.748.112,21
FII TVM Gestão Ativa	1.515.275,70
Disponibilidades Financeiras	30.613,00
FIDC Outros	6.532,45

Handwritten signatures and stamps at the bottom of the page.



CAIXA ECONÔMICA FEDERAL	179.104.562,69
BB GESTÃO DE RECURSOS DTVM S.A.	176.217.574,84
TESOURO NACIONAL	98.832.669,12
CONSTANCIA INVESTIMENTOS LTDA	75.163.014,29
BRAM - BRADESCO ASSET MANAGEME...	66.087.618,85
SOMMA INVESTIMENTOS S.A.	59.537.080,70
BTG PACTUAL GESTORA DE RECURSO...	54.093.365,53
SANTANDER BRASIL GESTAO DE REC...	48.702.670,62
RIO BRAVO INVESTIMENTOS LTDA	34.089.349,93
AZ QUEST INVESTIMENTOS LTDA	33.075.755,14
OCCAM BRASIL GESTAO DE RECURSO...	29.324.073,10
XP VISTA ASSET MANAGEMENT LTDA...	23.237.142,29
4UM GESTAO DE RECURSOS LTDA	22.920.752,14
MONGERAL AEGON INVESTIMENTOS L...	22.779.617,29
MIRAE ASSET GLOBAL INVESTIMENT...	19.293.006,13
ICATU VANGUARDA GESTAO DE RECU...	19.163.559,40
META ASSET MANAGEMENT LTDA	16.830.843,76
ITAU UNIBANCO S.A.	15.556.308,35
SCHRODER INVESTMENT MANAGEMENT...	12.076.392,33
QUELUZ GESTAO DE RECURSOS FINA...	10.199.541,10
PLURAL INVESTIMENTOS GESTAO DE...	10.186.281,52
SUL AMERICA INVESTIMENTOS GEST...	9.683.886,50
MULTINVEST CAPITAL ADMINISTRAD...	7.152.652,61
LEGATUS GESTORA DE RECURSOS LT...	6.477.751,17
WESTERN ASSET MANAGEMENT COMPA...	5.145.785,62
ZION GESTAO DE RECURSOS LTDA	2.548.571,11
DISPONIBILIDADE FINANCEIRA	30.613,00
GENIAL GESTAO LTDA	6.532,45

Handwritten signatures and stamps at the bottom of the page.



BEM DTVM	320.208.479,48
CAIXA ECONÔMICA FEDERAL	179.104.562,69
BB GESTÃO DE RECURSOS DTVM S.A.	177.732.850,54
TESOURO NACIONAL	98.832.669,12
BANCO BRADESCO S.A.	66.087.618,85
BTG PACTUAL SERVICOS FINANCEIR...	54.093.365,53
BANCO SANTANDER (BRASIL) S.A.	48.702.670,62
BANCO DAYCOVAL S.A.	30.461.247,54
INTRAG DTVM LTDA	23.237.142,29
SANTANDER CACEIS BRASIL DTVM S...	19.293.006,13
ITAU UNIBANCO S.A.	15.556.308,35
PLANNER CORRETORA DE VALORES S...	12.748.112,21
BANCO BNP PARIBAS BRASIL S.A.	11.421.792,78
DISPONIBILIDADE FINANCEIRA	30.613,00
GENIAL INVESTIMENTOS CORRETORA...	6.532,45

Handwritten signatures and initials in blue ink at the bottom of the page.

Mês	Saldo Anterior	Aplicações	Resgates	Saldo Atual	Retorno \$	Retorno Acumulado \$	Retorno %	Retorno Acumulado %	Meta %	Meta Acumulada %	Meta x Retorno Acumulado %	Risco - VaR
Janeiro	1.050.076.797,28	11.232.500,00	8.050.000,00	1.073.005.377,88	19.746.080,60	19.746.080,60	1,87% ▲	1,87%	0,96%	0,96%	194,79%	4,15%
Fevereiro	1.073.005.377,88	16.292.000,00	14.841.518,77	1.057.486.358,58	-16.969.500,53	2.776.580,07	-1,58% ▼	0,27%	1,19%	2,16%	12,50%	3,80%

Gráfico Retorno e Meta Acumulado



Gráficos

Gráfico Risco x Retorno

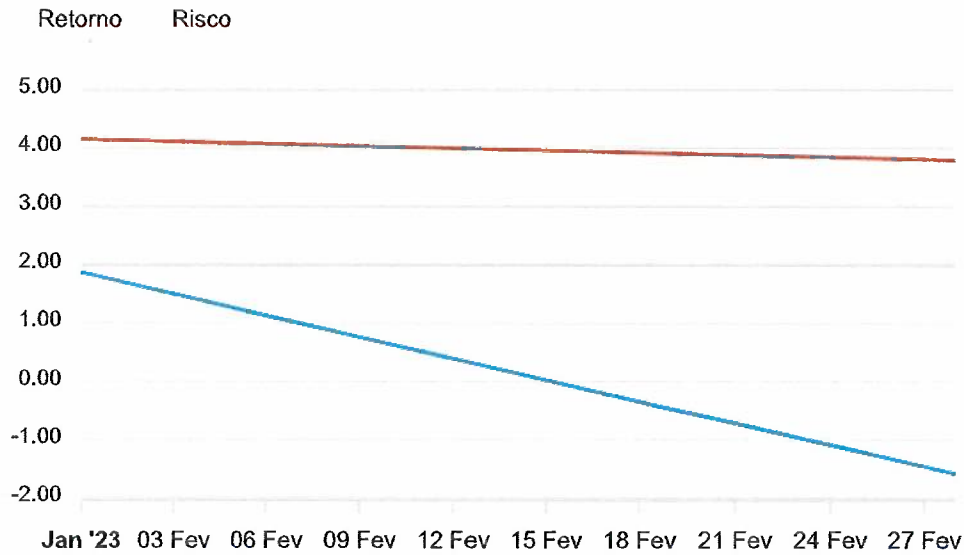
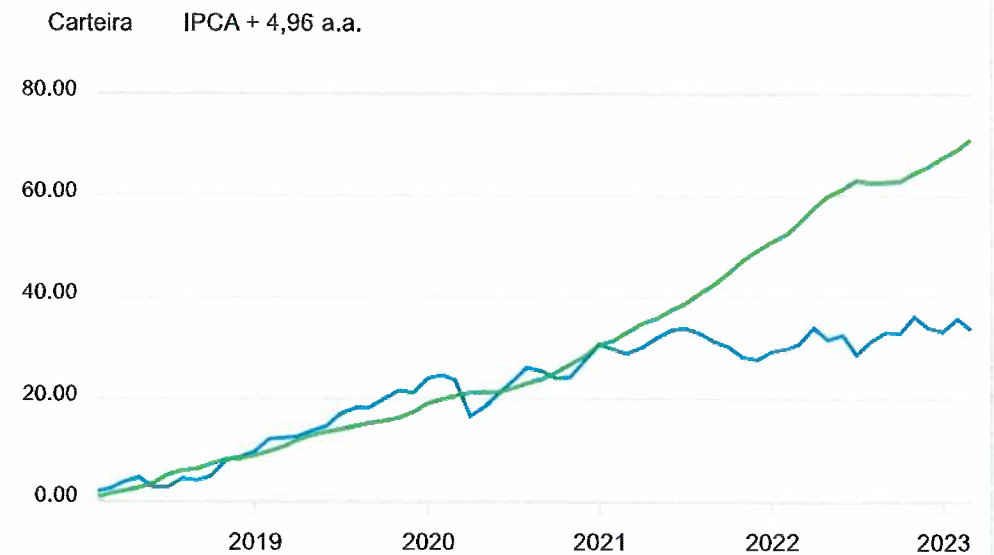


Gráfico comparativo Retorno x Meta Rentabilidade



RENDA FIXA	Saldo Anterior	Aplicações	Resgates	Saldo Atual	Retorno \$	Retorno %	Risco - VaR
TÍTULOS PÚBLICOS	98.496.874,81	0,00	0,00	98.832.669,12	335.794,31	0,34% ▲	-
BB ALOCAÇÃO ATIVA RETORNO TOTAL FIC RENDA FIXA PREVIDENCIÁRIO	1.195.311,33	0,00	0,00	1.206.986,41	11.675,08	0,98% ▲	1,21%
BB IMA-B 5 FIC RENDA FIXA PREVIDENCIÁRIO LP	82.120.429,85	0,00	0,00	83.269.197,90	1.148.768,05	1,40% ▲	1,19%
BB IMA-B TÍTULOS PÚBLICOS FI RENDA FIXA PREVIDENCIÁRIO	11.880.902,65	0,00	0,00	12.031.474,15	150.571,50	1,27% ▲	2,45%
BB IRF-M 1 TÍTULOS PÚBLICOS FIC RENDA FIXA PREVIDENCIÁRIO	18.709.936,87	0,00	0,00	18.889.800,49	179.863,62	0,96% ▲	0,32%
BB TÍTULOS PÚBLICOS IPCA I FI RENDA FIXA PREVIDENCIÁRIO	19.370.813,64	0,00	0,00	19.545.989,95	175.176,31	0,90% ▲	0,00%
BB TÍTULOS PÚBLICOS XXI FI RENDA FIXA PREVIDENCIÁRIO	5.100.014,23	0,00	144.355,23	5.023.815,50	68.156,50	1,34% ▲	1,28%
BRADESCO ALOCAÇÃO DINÂMICA FIC RENDA FIXA	24.845.055,73	0,00	0,00	25.070.181,72	225.125,99	0,91% ▲	1,42%
BRADESCO INSTITUCIONAL IMA-B 5 FIC RENDA FIXA	34.357.395,33	0,00	0,00	34.834.477,13	477.081,80	1,39% ▲	1,17%
CAIXA BRASIL 2024 II TÍTULOS PÚBLICOS FI RENDA FIXA	13.266.168,08	0,00	0,00	13.009.452,08	-256.716,00	-1,94% ▼	5,10%
CAIXA BRASIL 2024 IV TÍTULOS PÚBLICOS FI RENDA FIXA	13.749.109,47	0,00	0,00	13.530.560,34	-218.549,13	-1,59% ▼	5,17%
CAIXA BRASIL FI RENDA FIXA REFERENCIADO DI LP	35.337.093,12	11.292.000,00	9.183.446,44	37.746.387,10	300.740,42	0,64% ▲	0,04%
CAIXA BRASIL GESTÃO ESTRATÉGICA FIC RENDA FIXA	5.287.573,66	0,00	0,00	5.338.598,76	51.025,10	0,97% ▲	0,28%
CAIXA BRASIL IDKA IPCA 2A TÍTULOS PÚBLICOS FI RENDA FIXA LP	47.786.435,08	0,00	0,00	48.505.070,44	718.635,36	1,50% ▲	1,47%
CAIXA BRASIL IMA-B 5 TÍTULOS PÚBLICOS FI RENDA FIXA LP	38.127.552,76	0,00	0,00	38.657.784,17	530.231,41	1,39% ▲	1,18%
CAIXA BRASIL IRF-M 1 TÍTULOS PÚBLICOS FI RENDA FIXA	22.103.108,72	0,00	0,00	22.316.709,80	213.601,08	0,97% ▲	0,32%
ITAÚ IMA-B ATIVO FIC RENDA FIXA	5.450.646,70	0,00	5.513.717,10	0,00	63.070,40	1,16% ▲	2,48%
ITAÚ INSTITUCIONAL ALOCAÇÃO DINÂMICA FIC RENDA FIXA	15.380.701,19	0,00	0,00	15.556.308,35	175.607,16	1,14% ▲	1,98%
MAG FI RENDA FIXA	22.597.341,19	0,00	0,00	22.779.617,29	182.276,10	0,81% ▲	0,07%
MASTER III FIDC MULTISSETORIAL SÊNIOR 1	8.167,93	0,00	0,00	6.532,45	-1.635,48	-20,02% ▼	-
SANTANDER IMA-B 5 TOP FI RENDA FIXA LP	48.034.933,41	0,00	0,00	48.702.670,62	667.737,21	1,39% ▲	1,19%
SOMMA TORINO FI RENDA FIXA CRÉDITO PRIVADO LP	11.138.665,62	0,00	0,00	11.123.315,41	-15.350,21	-0,14% ▼	0,61%
SULAMÉRICA CRÉDITO INFLAÇÃO FI RENDA FIXA CRÉDITO PRIVADO LP	1.200.779,40	0,00	0,00	1.214.732,31	13.952,91	1,16% ▲	1,32%
XP INFLAÇÃO FI RENDA FIXA REFERENCIADO IPCA LP	23.163.103,70	0,00	0,00	23.237.142,29	74.038,59	0,32% ▲	2,54%
BRADESCO PREMIUM FI RENDA FIXA REFERENCIADO DI	0,00	5.000.000,00	0,00	5.000.000,00	0,00	0,00%	0,03%
	598.708.114,47	16.292.000,00	14.841.518,77	605.429.473,78	5.270.878,08	0,88%	1,06%

RENDA VARIÁVEL	Saldo Anterior	Aplicações	Resgates	Saldo Atual	Retorno \$	Retorno %	Risco - VaR
4UM MARLIM DIVIDENDOS FI AÇÕES	5.027.596,30	0,00	0,00	4.714.067,59	-313.528,71	-6,24% ▼	7,91%
4UM SMALL CAPS FI AÇÕES	19.055.279,88	0,00	0,00	18.206.684,55	-848.595,33	-4,45% ▼	8,32%
AZ QUEST AÇÕES FIC AÇÕES	14.876.856,13	0,00	0,00	13.795.374,12	-1.081.482,01	-7,27% ▼	7,69%
AZ QUEST SMALL MID CAPS FIC AÇÕES	9.299.492,10	0,00	0,00	8.799.862,60	-499.629,50	-5,37% ▼	5,47%
AZ QUEST SMALL MID CAPS INSTITUCIONAL FIC AÇÕES	11.045.209,05	0,00	0,00	10.480.518,42	-564.690,63	-5,11% ▼	5,53%
BB AÇÕES ALOCAÇÃO FI AÇÕES	14.064.220,28	0,00	0,00	13.162.405,08	-901.815,20	-6,41% ▼	8,21%
BTG PACTUAL ABSOLUTO INSTITUCIONAL FIC AÇÕES	5.701.701,98	0,00	0,00	5.342.980,96	-358.721,02	-6,29% ▼	7,84%
BTG PACTUAL DIVIDENDOS FIC AÇÕES	6.853.670,21	0,00	0,00	6.373.039,35	-480.630,86	-7,01% ▼	7,44%
CONSTÂNCIA FUNDAMENTO FI AÇÕES	80.097.205,52	0,00	0,00	75.163.014,29	-4.934.191,23	-6,16% ▼	7,21%
ICATU VANGUARDA DIVIDENDOS FI AÇÕES	20.584.356,66	0,00	0,00	19.163.559,40	-1.420.797,26	-6,90% ▼	8,31%
META VALOR FI AÇÕES	18.517.393,10	0,00	0,00	16.830.843,76	-1.686.549,34	-9,11% ▼	8,00%
MULTINVEST FI AÇÕES	5.408.213,31	0,00	0,00	4.859.555,79	-548.657,52	-10,14% ▼	8,50%
MULTINVEST SMALL CAPS FI AÇÕES	2.531.132,66	0,00	0,00	2.293.096,82	-238.035,84	-9,40% ▼	7,92%
OCCAM FIC AÇÕES	31.342.099,56	0,00	0,00	29.324.073,10	-2.018.026,46	-6,44% ▼	7,68%
SOMMA BRASIL FI AÇÕES	53.657.815,35	0,00	0,00	48.413.765,29	-5.244.050,06	-9,77% ▼	8,61%
SULAMÉRICA EQUITIES FI AÇÕES	7.236.378,23	0,00	0,00	6.697.566,04	-538.812,19	-7,45% ▼	8,18%
SULAMÉRICA SELECTION FIC AÇÕES	1.938.066,58	0,00	0,00	1.771.588,15	-166.478,43	-8,59% ▼	10,26%
-	307.236.686,90	0,00	0,00	285.391.995,31	-21.844.691,59	-7,11%	7,74%

ESTRUTURADOS	Saldo Anterior	Aplicações	Resgates	Saldo Atual	Retorno \$	Retorno %	Risco - VaR
BB ALOCAÇÃO FI MULTIMERCADO PREVIDENCIÁRIO	2.334.853,28	0,00	0,00	2.352.788,50	17.935,22	0,77% ▲	0,69%
BTG PACTUAL ECONOMIA REAL FIP MULTIESTRATÉGIA	17.589.858,00	0,00	0,00	17.574.065,00	-15.793,00	-0,09% ▼	-
BTG PACTUAL S&P 500 BRL FI MULTIMERCADO	25.242.265,06	0,00	0,00	24.803.280,22	-438.984,84	-1,74% ▼	7,65%
LA SHOPPING CENTERS FIP MULTIESTRATÉGIA	6.261.011,30	0,00	0,00	6.477.751,17	216.739,87	3,46% ▲	-
RIO BRAVO PROTEÇÃO BOLSA AMERICANA II FI MULTIMERCADO	6.876.730,05	0,00	0,00	6.938.888,14	62.158,09	0,90% ▲	10,25%
RIO BRAVO PROTEÇÃO FI MULTIMERCADO	10.398.321,49	0,00	0,00	10.148.654,80	-249.666,69	-2,40% ▼	3,24%
RIO BRAVO PROTEÇÃO II FI MULTIMERCADO	15.442.764,26	0,00	0,00	15.486.531,29	43.767,03	0,28% ▲	1,62%
-	84.145.803,44	0,00	0,00	83.781.959,12	-363.844,32	-0,43%	3,82%

Handwritten signature

Handwritten signature

Handwritten signature

Handwritten signature

Handwritten signature

Handwritten signature

Handwritten signature


Handwritten signature

Handwritten signature

Handwritten signature

FUNDOS IMOBILIÁRIOS	Saldo Anterior	Aplicações	Resgates	Saldo Atual	Retorno \$	Retorno %	Risco - VaR
BB RECEBÍVEIS IMOBILIÁRIOS FII - BBIM11	1.493.392,03	0,00	0,00	1.515.275,70	21.883,67	1,47% ▲	-
BRAZILIAN GRAVEYARD AND DEATH CARE SERVICES FII - CARE11	2.902.856,78	0,00	0,00	2.548.571,11	-354.285,67	-12,20% ▼	29,44%
VECTOR QUELUZ LAJES CORPORATIVAS FII - VLJS11	10.175.501,73	0,00	0,00	10.199.541,10	24.039,37	0,24% ▲	-
-	14.571.750,54	0,00	0,00	14.263.387,91	-308.362,63	-2,12%	18,46%

INVESTIMENTOS NO EXTERIOR	Saldo Anterior	Aplicações	Resgates	Saldo Atual	Retorno \$	Retorno %	Risco - VaR
BB AÇÕES ESG GLOBAIS IS FIC AÇÕES BDR NÍVEL I	20.671.814,14	0,00	0,00	20.735.116,86	63.302,72	0,31% ▲	7,60%
BRDESCO INSTITUCIONAL FI AÇÕES BDR NÍVEL I	1.183.063,38	0,00	0,00	1.182.960,00	-103,38	-0,01% ▼	8,15%
GENIAL MS US GROWTH INVESTIMENTO NO EXTERIOR FIC AÇÕES	6.231.659,11	0,00	0,00	6.276.007,16	44.348,05	0,71% ▲	24,41%
GLOBAL X CLOUD COMPUTING USD INVESTIMENTO NO EXTERIOR FIC AÇÕES	9.039.246,22	0,00	0,00	8.957.608,25	-81.637,97	-0,90% ▼	14,53%
GLOBAL X ROBÓTICA E INTELIGÊNCIA ARTIFICIAL USD INVESTIMENTO NO EXTERIOR FI...	10.185.749,35	0,00	0,00	10.335.397,88	149.648,53	1,47% ▲	12,15%
PLURAL FI AÇÕES BDR NÍVEL I	3.977.083,36	0,00	0,00	3.910.274,36	-66.809,00	-1,68% ▼	9,40%
SCHRODER SUSTENTABILIDADE GLOBAIS USD IS INVESTIMENTO NO EXTERIOR FIC AÇÕES	12.034.492,32	0,00	0,00	12.076.392,33	41.900,01	0,35% ▲	8,90%
WESTERN ASSET FI AÇÕES BDR NÍVEL I	5.019.914,65	0,00	0,00	5.145.785,62	125.870,97	2,51% ▲	9,64%
	68.343.022,53	0,00	0,00	68.619.542,46	276.519,93	0,40%	10,50%



Cenário Econômico

A euforia com o bom desempenho no primeiro mês do ano passou rápido, e a volatilidade segue forte a exemplo do que foi o ano de 2022. O segmento de renda fixa teve desempenho levemente superior ao mês de janeiro e além da rentabilidade positiva do CDI e títulos públicos, os fundos atrelados a inflação também tiveram um bom desempenho. Já a renda variável local, na contramão do mês anterior, fechou o mês em forte baixa, principalmente os fundos de Small Caps, no geral os principais benchmarks dessa estratégia já estão acumulando significativas volatilidades no acumulado de 2023. Por fim, os investimentos no exterior, que na primeira quinzena do mês apresentavam resultados positivos, com a piora do cenário econômico global, inverteram a direção e fecharam em baixa. Para os clientes que possuem carteiras mais diversificadas, o mês foi de resultado bem abaixo da meta atuarial.

Apesar da reoneração dos impostos dos combustíveis e previsão da reforma tributária, o mercado ainda aguarda sinais mais evidentes da condução econômica do novo governo, com isso, tem cobrado níveis elevados na remuneração dos títulos públicos federais, que permanecem com taxas extremamente atrativas garantindo o batimento da meta atuarial em todos os vértices e com risco soberano. As Letras Financeiras, também tem oferecido boa remuneração e podem ser um bom atrativo para este momento de mercado. Além do mais, o CDI, com a manutenção da Taxa Selic elevada por mais tempo, segue como um investimento confortável. Nada diferente do que temos falado, a renda variável local segue com forte volatilidade. Consideramos um bom ponto de entrada focando na gestão de médio e longo prazo, já que os índices permanecem extremamente descontados.

Análise da Carteira de Investimentos

Carteira de Investimentos

No final do período, a carteira apresentou números de fechamento que evidenciam que suas posições estão em conformidade com os limites definidos nos artigos da Resolução 4.963/2021.

Enquadramento na Resolução e Política de Investimentos

A situação da carteira ao término do período evidencia que, apesar de alguns objetivos ainda não terem sido alcançados (estratégias alvo), fica demonstrado o cumprimento da legislação em vigor, bem como da própria Política de Investimentos definida para o ano de 2023. As diferenças verificadas entre os percentuais da carteira em relação à Política de Investimentos demonstram apenas que os objetivos pretendidos para o ano de 2023 ainda não foram integralmente atingidos.

Rentabilidade e Risco (por ativo)


As séries históricas da rentabilidade e risco por ativo da carteira em relação aos respectivos benchmarks, demonstra a qualidade e consistência de seus resultados.

Distribuição por Benchmarks

A carteira mantém a totalidade dos recursos aplicados em ativos financeiros indexados, e/ou que buscam replicar indexadores adequados, e em conformidade, com os objetivos de rentabilidade e liquidez pretendidos.

Distribuição por Classificação ANBIMA

Os fundos de investimentos presentes na carteira seguem as características de estratégias e fatores de riscos definidas pela ANBIMA. Esse agrupamento facilita a comparação de performance entre os diferentes fundos, assim como auxilia o processo de decisão de investimento.



Distribuição por Gestoras e Administradoras

As gestoras e administradoras dos fundos de investimento presentes na carteira são instituições regulares junto aos órgãos de controle e fiscalização do Mercado de Capitais, assim como apresentam histórico de regularidade no ambiente de gestão e administração de investimentos.

Retorno da Carteira de Investimentos

Como já dissemos, a euforia com o bom desempenho no primeiro mês do ano passou rápido, e a volatilidade voltou forte a exemplo do que foi o ano de 2022. O segmento de renda fixa teve desempenho levemente superior ao mês de janeiro e além da rentabilidade positiva do CDI e títulos públicos, os fundos atrelados a inflação também tiveram um bom desempenho. Já a renda variável e os investimentos no exterior, na contramão do mês anterior, fecharam o mês com resultados desfavoráveis, seguindo os principais benchmarks dessa estratégia.


Retorno dos Fundos de Investimentos

Os fundos de investimento presentes na carteira são regulados, e estão em conformidade com a legislação normativa dos investimentos dos RPPS. Além de estarem adequados à execução da Política de Investimentos aprovada para o ano de 2023, assim como também atendem os objetivos de rentabilidade e liquidez pretendidos.

Rio de Janeiro, 10 de março de 2023.




Mais Valia Consultoria Ltda EPP




PARECERNº:001/2023–COMIN/ANGRAPREV

Os membros participantes da 4ª Reunião Ordinária de 2023 do Comitê de Investimentos - COMIN do Instituto de Previdência de Angra dos Reis - ANGRAPREV, ocorrida em 21 de março de 2023, no desempenho de suas competências de que trata o artigo 6º do **DECRETO No 8.534 DE 17 DE OUTUBRO DE 2012, APROVAM** o Relatório Mensal de Investimentos referente ao mês de **FEVEREIRO** de 2023.



Jediael Souza Estoduto




Renaldo de Sousa



Luciane Pereira Rabha




Thiago de Siqueira Sousa




Ednaldo Mascarenhas Dayube Júnior


ATA DE REUNIÃO ORDINÁRIA


Ata da 3ª reunião ordinária/2023, realizada em 23/03 (Vinte e três dias de março de dois mil e vinte e três), às 17h (dezessete horas), na sede do Instituto de Previdência Social do Município de Angra dos Reis – ANGRAPREV, estando presentes os membros do Conselho: Sras. Alexandra Carla Nóbrega (Presidente), Luciana Fernandes e Silva (Secretária), Maria Cecília Moreira Reis, Maria Aparecida Lara da Silva (Suplente) e Edeníze Alves Ferreira Dias e os Srs. Paulo Henrique da Silva Bulé e Edilson Winckler Moreira. Abrindo a reunião, o Conselheiro Paulo Henrique apresentou os novos concursados para o Conselho e cada um apresentou-se. A Srª Alexandra apresentou os novos concursados para o Conselho e cada um apresentou-se. A Srª Alexandra deu boas vindas aos presentes e apresentou os informes sobre o seminário da Aepremerj, onde os representantes deste Conselho serão a própria Srª Alexandra e a conselheira Edeníze Alves Ferreira Dias. Em seguida a Srª Alexandra apresentou a pauta (em anexo). **1. ANALISAR OS SEGUINTE ITENS DO PLANO ANUAL:** Item 3.1. No Site do Instituto constam as Atas da DIREX Outubro de 2022 e CONSAD, Janeiro de 2023. Item 3.2 No Site do Instituto constam as Atas até 02 fevereiro de 2023 do Comitê de Investimentos – COMIN.. Item 4.3 Não há créditos em atraso. Item 5.2 Foi encaminhada a Solicitação Nº 05/2023 à Diretoria de Contabilidade e Orçamento do Instituto e recebemos a Execução Orçamentária do 4º Trimestre de 2022. Item 7.4 a Solicitação Nº 06/2023 será reencaminhada à Controladora Interna do Instituto para fornecer as informações. Item 8.6 será solicitada a presença de representantes da Contabilidade e Controladoria Interna na Reunião de 19 de abril. Item 8.2 Foi encaminhada a Solicitação Nº 08/2023 à Coordenação de Patrimônio do Instituto para fornecer as informações para análise. Item 9.3 solicitar o Relatório Atuarial de 2022. Em tempo, por unanimidade, mudamos a periodicidade deste Item no Plano de Ação: de TRIMESTRAL para ANUAL. Item 10.2 por unanimidade, mudamos a periodicidade deste Item no Plano de Ação: de MARÇO para ABRIL e SETEMBRO para OUTUBRO. Item 11.1 Relatório ainda em aberto (PCA 2022), será analisado na Reunião de Abril. Item 12.1 Não houve pendência para este mês. Item 13.1 As certidões foram verificadas no site do Instituto e constatou-se que a CRF está com data vencida desde 26/12/2022. Assinatura do PARECER 002/2023 do Relatório Mensal de Investimentos, referente ao mês de FEVEREIRO de 2023, opinando FAVORAVELMENTE pela aprovação, com os seguintes apontamentos: reiteramos a solicitação feita verbalmente, que as legendas dos gráficos sejam corrigidas, páginas 5, 15, 16, pois não é possível identificar pelas cores do gráfico; e em relação ao enquadramento consta ainda Nivel II do Pró-Gestão na legenda. Não havendo nada mais a ser tratado, a presente reunião foi encerrada às 19h, enquanto eu, LUCIANA FERNANDES E SILVA, lavrei esta ata que será assinada pelos presentes.



Alexandra Carla Nóbrega



Edilson Winckler Moreira


Paulo Henrique da Silva Bulé


Luciana Fernandes e Silva



Maria Cecília Moreira Reis



Edeníze Alves Ferreira Dias



Maria Aparecida Lara da Silva


PARECER Nº 002/2023 – CONSELHO FISCAL – CONFIS

Os membros participantes da 3ª Reunião Ordinária de 2023 do Conselho Fiscal do Instituto de Previdência de Angra dos Reis – ANGRAPREV, ocorrida em 23 de MARÇO de 2023, no desempenho de suas competências de que trata o artigo 2º do Capítulo II, 1.2, Inciso II da Lei Municipal nº 2.074, de 29 de dezembro de 2008, após examinarem o **Relatório Mensal de Investimentos, referente ao mês de FEVEREIRO de 2023**, opinam **FAVORAVELMENTE** pela aprovação, submetendo-o assim, à apreciação dos membros conselheiros do Conselho de Administração do ANGRAPREV.


Alexandra Carla Nóbrega - Presidente



Luciana Fernandes e Silva – Secretária


Edilson Winckler Moreira


Paulo Henrique da Silva Bulé


Maria Cecília Moreira Reis


Edenilze Alves Ferreira Dias


Maria Aparecida Lara da Silva

PARECER Nº 03/2022-CONSELHO DE ADMINISTRAÇÃO DO ANGRAPREV


Os membros participantes da 3ª Reunião Ordinária de 2023 do Conselho de Administração do Instituto de Previdência de Angra dos Reis - ANGRAPREV, ocorrida em 30 de março de 2023, no desempenho de suas competências de que trata o artigo 2º do Capítulo II, 1.1, Inciso II da Lei Municipal nº 2.074, de 29 de dezembro de 2008, após examinarem o **Relatório Mensal de Investimentos**, referente ao mês de **fevereiro de 2023**, deliberam por sua **APROVAÇÃO** final.




Renaldo de Sousa



Luciane Pereira Ralha



Maria da Conceição Costa Fernandes



Mauro Ribeiro Garcia




Charlson Haroldo S. Rodrigues



Natália Cristine Dourado Rodrigues



André Gonçalves Malcher



Jediael Souza Estoduto