

2023

Relatório Mensal

Abril

Análise dos Investimentos

De acordo com a Portaria MTP nº 1.467 de 2 de junho de 2022, Capítulo VI, Seção V, Artigo 136º e com o Manual do Pró-Gestão RPPS versão 3.4, item 3.2.6 Nível I, aprovado pela Portaria SPREV nº 4.248, de 22 de dezembro de 2022.



Ativo	Saldo Atual	% Carteira	PL R\$	% PL	Lei
TÍTULOS PÚBLICOS	103.461.302,34	9,60%	0,00		7º I a
BB ALOCAÇÃO ATIVA RETORNO TOTAL FIC RENDA FIXA PREVIDENCIÁRIO	1.260.433,71	0,12%	5.797.784.127,84	0,02%	7º I b
BB IMA-B 5 FIC RENDA FIXA PREVIDENCIÁRIO LP	85.263.546,70	7,91%	5.743.838.589,97	1,48%	7º I b
BB IMA-B TÍTULOS PÚBLICOS FI RENDA FIXA PREVIDENCIÁRIO	12.591.696,34	1,17%	5.593.692.224,36	0,23%	7º I b
BB IRF-M 1 TÍTULOS PÚBLICOS FIC RENDA FIXA PREVIDENCIÁRIO	19.274.415,90	1,79%	6.489.955.274,11	0,30%	7º I b
BB TÍTULOS PÚBLICOS IPCA I FI RENDA FIXA PREVIDENCIÁRIO	19.950.870,35	1,85%	178.174.686,32	11,20%	7º I b
BB TÍTULOS PÚBLICOS XXI FI RENDA FIXA PREVIDENCIÁRIO	5.113.890,41	0,47%	3.440.772.568,93	0,15%	7º I b
CAIXA BRASIL 2024 II TÍTULOS PÚBLICOS FI RENDA FIXA	13.332.972,60	1,24%	239.144.863,64	5,58%	7º I b
CAIXA BRASIL 2024 IV TÍTULOS PÚBLICOS FI RENDA FIXA	13.773.162,50	1,28%	3.560.884.208,43	0,39%	7º I b
CAIXA BRASIL GESTÃO ESTRATÉGICA FIC RENDA FIXA	5.450.493,29	0,51%	5.073.029.012,42	0,11%	7º I b
CAIXA BRASIL IDKA IPCA 2A TÍTULOS PÚBLICOS FI RENDA FIXA LP	49.534.389,29	4,60%	6.998.568.436,27	0,71%	7º I b
CAIXA BRASIL IMA-B 5 TÍTULOS PÚBLICOS FI RENDA FIXA LP	39.584.105,81	3,67%	8.356.195.901,98	0,47%	7º I b
CAIXA BRASIL IRF-M 1 TÍTULOS PÚBLICOS FI RENDA FIXA	22.775.066,82	2,11%	7.326.400.964,83	0,31%	7º I b
BRANCO ALOCAÇÃO DINÂMICA FIC RENDA FIXA	25.939.331,12	2,41%	679.611.640,94	3,82%	7º III a
BRANCO INSTITUCIONAL IMA-B 5 FIC RENDA FIXA	35.664.730,45	3,31%	997.254.506,58	3,58%	7º III a
BRANCO PREMIUM FI RENDA FIXA REFERENCIADO DI	5.103.649,05	0,47%	7.884.712.793,21	0,06%	7º III a
CAIXA BRASIL FI RENDA FIXA REFERENCIADO DI LP	42.444.469,18	3,94%	15.640.448.903,65	0,27%	7º III a
ITAÚ INSTITUCIONAL ALOCAÇÃO DINÂMICA FIC RENDA FIXA	16.130.334,54	1,50%	1.969.463.967,87	0,82%	7º III a
MAG FI RENDA FIXA	23.211.185,67	2,15%	416.686.017,94	5,57%	7º III a
SANTANDER IMA-B 5 TOP FI RENDA FIXA LP	49.859.603,79	4,63%	572.182.980,92	8,71%	7º III a
XP INFLAÇÃO FI RENDA FIXA REFERENCIADO IPCA LP	23.905.869,81	2,22%	395.279.544,20	6,05%	7º III a
MASTER III FIDC MULTISSETORIAL SÊNIOR 1	5.474,08	0,00%	0,00		7º V a
SOMMA TORINO FI RENDA FIXA CRÉDITO PRIVADO LP	11.253.754,62	1,04%	239.262.800,98	4,70%	7º V b
SULAMÉRICA CRÉDITO INFLAÇÃO FI RENDA FIXA CRÉDITO PRIVADO LP	1.245.431,15	0,12%	29.361.452,41	4,24%	7º V b
4UM MARLIM DIVIDENDOS FI AÇÕES	4.818.939,96	0,45%	192.146.648,84	2,51%	8º I
4UM SMALL CAPS FI AÇÕES	17.146.807,11	1,59%	248.547.674,56	6,90%	8º I
AZ QUEST AÇÕES FIC AÇÕES	13.521.936,72	1,25%	256.536.022,36	5,27%	8º I

Investimentos

\$ 1.077.801.511,55

Disponibilidades Financeiras

\$ 866.429,89

Total Carteira

\$ 1.078.667.941,44

Governança (Pró Gestão)

📄 NIVEL 3 22/12/2025 ✓

Ativo	Saldo Atual	% Carteira	PL R\$	% PL	Lei
AZ QUEST SMALL MID CAPS FIC AÇÕES	8.714.102,25	0,81%	1.182.299.590,17	0,74%	8º I
AZ QUEST SMALL MID CAPS INSTITUCIONAL FIC AÇÕES	10.347.328,45	0,96%	416.782.332,61	2,48%	8º I
BB AÇÕES ALOCAÇÃO FI AÇÕES	12.958.133,86	1,20%	308.604.788,49	4,20%	8º I
BTG PACTUAL ABSOLUTO INSTITUCIONAL FIC AÇÕES	4.944.268,74	0,46%	1.267.736.595,60	0,39%	8º I
BTG PACTUAL DIVIDENDOS FIC AÇÕES	5.981.849,51	0,56%	31.194.472,22	19,18% ▲	8º I
CONSTÂNCIA FUNDAMENTO FI AÇÕES	76.240.108,64	7,07%	1.094.637.216,71	6,96%	8º I
ICATU VANGUARDA DIVIDENDOS FI AÇÕES	18.625.337,58	1,73%	665.799.937,26	2,80%	8º I
META VALOR FI AÇÕES	15.584.510,34	1,45%	194.630.524,02	8,01%	8º I
MULTINVEST FI AÇÕES	4.758.342,58	0,44%	41.771.958,03	11,39%	8º I
MULTINVEST SMALL CAPS FI AÇÕES	2.231.182,47	0,21%	16.572.437,26	13,46%	8º I
OCCAM FIC AÇÕES	28.828.333,08	2,67%	874.877.532,48	3,30%	8º I
SOMMA BRASIL FI AÇÕES	47.159.099,46	4,38%	292.548.773,75	16,12% ▲	8º I
SULAMÉRICA EQUITIES FI AÇÕES	6.634.073,14	0,62%	97.660.917,15	6,79%	8º I
SULAMÉRICA SELECTION FIC AÇÕES	2.615.988,52	0,24%	259.095.014,27	1,01%	8º I
GENIAL MS US GROWTH INVESTIMENTO NO EXTERIOR FIC AÇÕES	5.769.418,21	0,54%	169.399.432,35	3,41%	9º II
GLOBAL X CLOUD COMPUTING USD INVESTIMENTO NO EXTERIOR FIC AÇÕES	8.267.683,77	0,77%	6.800.000.000,00	0,12%	9º II
GLOBAL X ROBÓTICA E INTELIGÊNCIA ARTIFICIAL USD INVESTIMENTO NO E...	10.420.431,54	0,97%	14.900.000.000,00	0,07%	9º II
SCHRODER SUSTENTABILIDADE GLOBAIS USD IS INVESTIMENTO NO EXTERIOR...	12.169.800,01	1,13%	289.113.789,33	4,21%	9º II
BB AÇÕES ESG GLOBAIS IS FIC AÇÕES BDR NÍVEL I	20.812.079,46	1,93%	646.576.529,85	3,22%	9º III
BRDESCO INSTITUCIONAL FI AÇÕES BDR NÍVEL I	1.196.700,08	0,11%	114.881.313,63	1,04%	9º III
PLURAL FI AÇÕES BDR NÍVEL I	4.036.705,83	0,37%	26.173.427,57	15,42% ▲	9º III
WESTERN ASSET FI AÇÕES BDR NÍVEL I	5.308.999,86	0,49%	1.378.896.434,40	0,39%	9º III
BB ALOCAÇÃO FI MULTIMERCADO PREVIDENCIÁRIO	2.567.501,36	0,24%	125.814.244,54	2,04%	10º I
BTG PACTUAL S&P 500 BRL FI MULTIMERCADO	26.353.006,10	2,45%	509.872.626,73	5,17%	10º I
RIO BRAVO PROTEÇÃO BOLSA AMERICANA II FI MULTIMERCADO	7.178.395,99	0,67%	48.164.020,74	14,90%	10º I
RIO BRAVO PROTEÇÃO FI MULTIMERCADO	10.197.818,67	0,95%	128.624.246,31	7,93%	10º I
RIO BRAVO PROTEÇÃO II FI MULTIMERCADO	15.664.719,54	1,45%	163.988.643,34	9,55%	10º I

Investimentos

\$ 1.077.801.511,55

Disponibilidades Financeiras


\$ 866.429,89

Total Carteira

\$ 1.078.667.941,44

Governança (Pró Gestão)

📄 NIVEL 3 22/12/2025



Ativo	Saldo Atual	% Carteira	PL R\$	% PL	Lei
BTG PACTUAL ECONOMIA REAL FIP MULTIESTRATÉGIA	20.555.688,00	1,91%	2.957.301.604,17	0,70%	10º II
MACAM SHOPPING FII	6.460.414,50	0,60%	0,00		10º II
BB RECEBÍVEIS IMOBILIÁRIOS FII - BBIM11	1.528.022,54	0,14%	0,00		11º
BRAZILIAN GRAVEYARD AND DEATH CARE SERVICES FII - CARE11	2.159.999,73	0,20%	67.605.146,91	3,20%	11º
VECTOR QUELUZ LAJES CORPORATIVAS FII - VLJS11	9.913.604,43	0,92%	0,00		11º

Investimentos

\$ 1.077.801.511,55

Disponibilidades Financeiras

\$ 866.429,89

Total Carteira

\$ 1.078.667.941,44

Governança (Pró Gestão)

ST NIVEL 3 22/12/2025

Título	Data Compra	Marcacao	Qtde	PU	Valor \$
NTN-B - 15/08/2024	18/08/2022	A mercado	7.607	4.119,539328	31.337.335,67
NTN-B - 15/05/2035	17/08/2022	A mercado	17.040	4.232,627152	72.123.966,67

Investimentos

💰 1.077.801.511,55

Disponibilidades Financeiras

💰 866.429,89

Total Carteira

💰 1.078.667.941,44

Governança (Pró Gestão)

📅 NIVEL 3 22/12/2025

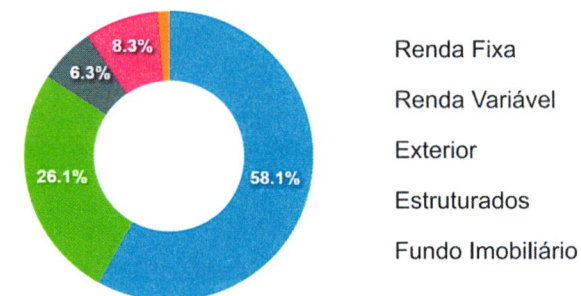
[Handwritten signatures and marks in blue ink]

Artigos	Limite (%)	Utilizado	Utilizado (%)	Livre
7º I a - Títulos TN SELIC	100,00%	9,59%	103.461.302,34	90,41%
7º I b - FI 100% Títulos TN	100,00%	26,69%	287.905.043,72	73,31%
7º III a - FI Referenciados RF	75,00%	20,60%	222.259.173,61	54,40%
7º V a - FIDC Cota Sênior	15,00%	0,00%	5.474,08	15,00%
7º V b - Fundos de RF - Crédito Privado	15,00%	1,16%	12.499.185,77	13,84%
8º I - Fundos de Ações	45,00%	26,06%	281.110.342,41	18,94%
9º II - Constituídos no Brasil	10,00%	3,40%	36.627.333,53	6,60%
9º III - Ações - BDR Nível I	10,00%	2,91%	31.354.485,23	7,09%
10º I - Fundos Multimercados	15,00%	5,74%	61.961.441,66	9,26%
10º II - Fundos em Participações (FIP)	10,00%	2,50%	27.016.102,50	7,50%
11º - Fundos Imobiliários	15,00%	1,26%	13.601.626,70	13,74%

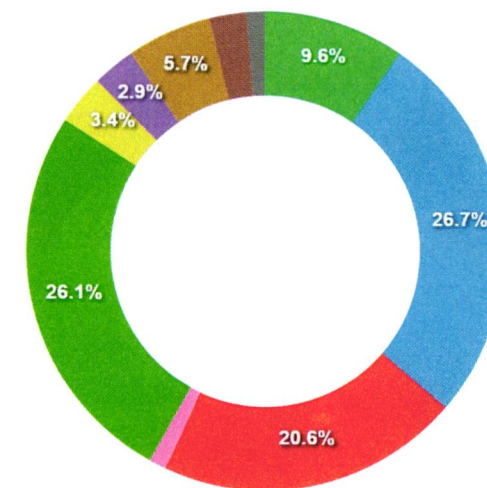
Governança (Pró Gestão)

NIVEL 3 22/12/2025

Segmentos



Artigos



Handwritten signatures and initials in blue ink.

Handwritten signatures and initials in blue ink.



Artigos	Atual	Inferior	Alvo	Superior	GAP Superior	Artigos	Atual	Inferior	Alvo	Superior	GAP Superior
7° I a - Títulos TN SELIC	9,59%	5,00%	10,00%	20,00%	112.272.285,95	8° I - Fundos de Ações	26,06%	30,00%	33,00%	40,00%	150.356.834,17
7° I b - FI 100% Títulos TN	26,69%	15,00%	19,00%	40,00%	143.562.132,86	9° II - Constituídos no Brasil	3,40%	2,00%	5,00%	10,00%	71.239.460,61
7° III a - FI Referenciados RF	20,60%	5,00%	14,00%	40,00%	209.208.002,97	9° III - Ações - BDR Nível I	2,91%	2,00%	5,00%	10,00%	76.512.308,91
7° IV - Ativos Financeiros de ...	0,00%	0,00%	0,00%	3,00%	32.360.038,24	10° I - Fundos Multimercados	5,74%	2,00%	3,00%	8,00%	24.331.993,66
7° V a - FIDC Cota Sênior	0,00%	0,00%	1,00%	3,00%	32.354.564,16	10° II - Fundos em Participaçõ...	2,50%	0,00%	2,00%	5,00%	26.917.294,57
7° V b - Fundos de RF - Crédit...	1,16%	4,00%	6,00%	10,00%	95.367.608,37	11° - Fundos Imobiliários	1,26%	0,00%	2,00%	5,00%	40.331.770,37

[Handwritten signatures]

[Handwritten signatures]

	Mês	Ano	3M	6M	12M	24M	VaR - Mês	Volatilidade - Mês
NÃO DEFINIDO - BENCHMARK								
RIO BRAVO PROTEÇÃO BOLSA AMERICANA II FI MULTIMERCADO	1,09	6,39	4,39				7,00	14,74
CDI - BENCHMARK								
CAIXA BRASIL FI RENDA FIXA REFERENCIADO DI LP	0,92	4,02	2,90	6,31	13,37	21,85	0,02	0,03
MAG FI RENDA FIXA	0,81	3,83	2,72	6,09	13,05	22,09	0,08	0,17
BB ALOCAÇÃO FI MULTIMERCADO PREVIDENCIÁRIO	0,87	4,55	3,30	6,01	11,57	18,19	0,44	0,93
SOMMA TORINO FI RENDA FIXA CRÉDITO PRIVADO LP	0,66	1,13	1,03	3,49	11,16	20,82	0,14	0,30
CDI + 3,50% AO ANO - BENCHMARK								
MASTER III FIDC MULTISSETORIAL SÊNIOR 1	1,17	5,36	3,93	8,29	17,34	30,04		
GLOBAL BDRX - BENCHMARK								
WESTERN ASSET FI AÇÕES BDR NÍVEL I	-0,70	11,16	5,76	11,42	2,94	-19,82	7,85	16,54
BRDESCO INSTITUCIONAL FI AÇÕES BDR NÍVEL I	-0,06	2,96	1,15	3,26	1,50	-9,65	7,76	16,35
PLURAL FI AÇÕES BDR NÍVEL I	1,23	4,59	1,50	0,84	1,01	-19,55	8,23	17,33
BB AÇÕES ESG GLOBAIS IS FIC AÇÕES BDR NÍVEL I	-0,62	2,57	0,68	3,75	0,74	-11,59	7,39	15,56
IBOVESPA - BENCHMARK								
RIO BRAVO PROTEÇÃO FI MULTIMERCADO	0,77	-0,29	-1,93	-1,14	4,60		3,15	6,64
GLOBAL X ROBÓTICA E INTELIGÊNCIA ARTIFICIAL USD INVESTIMENTO NO EXTERIOR FI...	-4,11	13,71	2,30	21,48	4,05	-35,77	9,38	19,75
4UM MARLIM DIVIDENDOS FI AÇÕES	2,63	-0,37	-4,15	-7,73	-0,28	-0,04	6,34	13,35
OCCAM FIC AÇÕES	1,14	-5,49	-8,02	-12,84	-3,21	-14,42	8,42	17,73
BB AÇÕES ALOCAÇÃO FI AÇÕES	1,69	-4,80	-7,86	-9,40	-4,25	-15,53	9,53	20,08
SULAMÉRICA EQUITIES FI AÇÕES	2,04	-5,69	-8,32	-12,47	-4,43	-25,45	9,88	20,81
ICATU VANGUARDA DIVIDENDOS FI AÇÕES	0,40	-6,50	-9,52	-10,76	-4,87	-18,45	8,86	18,65
CONSTÂNCIA FUNDAMENTO FI AÇÕES	3,00	-2,48	-6,07	-12,53	-6,53	-12,48	6,97	14,68

	Mês	Ano	3M	6M	12M	24M	VaR - Mês	Volatilidade - Mês
AZ QUEST AÇÕES FIC AÇÕES	2,12	-5,70	-9,11	-14,00	-8,74	-22,70	5,42	11,41
BTG PACTUAL DIVIDENDOS FIC AÇÕES	-2,27	-11,12	-12,72	-16,26	-9,58	-22,63	7,99	16,83
SOMMA BRASIL FI AÇÕES	2,43	-8,85	-12,11	-14,20	-10,23	-21,78	8,85	18,64
4UM SMALL CAPS FI AÇÕES	4,56	-9,14	-10,02	-22,73	-11,25	-23,28	10,35	21,80
GLOBAL X CLOUD COMPUTING USD INVESTIMENTO NO EXTERIOR FIC AÇÕES	-10,14	-1,64	-8,53	-3,35	-11,36	-43,43	11,61	24,45
BTG PACTUAL ABSOLUTO INSTITUCIONAL FIC AÇÕES	-2,06	-9,25	-13,28	-19,14	-11,58	-40,70	9,57	20,16
MULTINVEST FI AÇÕES	1,23	-8,72	-12,02	-17,43	-18,99	-30,08	10,26	21,62
RIO BRAVO PROTEÇÃO II FI MULTIMERCADO	-0,80	1,65	1,44	0,33			3,19	6,72
IBX - BENCHMARK	1,93	-5,48	-8,69	-10,82	-4,80	-14,46		
AZ QUEST SMALL MID CAPS FIC AÇÕES	1,75	-3,81	-6,29	-14,83	-12,16	-25,51	4,24	8,92
META VALOR FI AÇÕES	-0,89	-11,71	-15,84	-21,43	-16,23	-31,54	12,48	26,29
SULAMÉRICA SELECTION FIC AÇÕES	0,56	-7,56	-14,67	-22,60	-20,35	-35,37	14,29	30,11
IDKA IPCA 2 ANOS - BENCHMARK	0,71	5,45	3,96	5,94	9,35	19,48		
CAIXA BRASIL IDKA IPCA 2A TÍTULOS PÚBLICOS FI RENDA FIXA LP	0,72	5,12	3,66	5,66	8,88	18,78	0,70	1,47
IMA-B - BENCHMARK	2,02	6,08	6,08	5,03	8,78	13,88		
BB IMA-B TÍTULOS PÚBLICOS FI RENDA FIXA PREVIDENCIÁRIO	2,00	5,97	5,98	4,90	8,53	13,24	1,69	3,56
CAIXA BRASIL 2024 IV TÍTULOS PÚBLICOS FI RENDA FIXA	0,51	1,56	0,17	2,38	2,34	5,09	0,55	1,17
IMA-B 5 - BENCHMARK	0,90	5,33	3,87	5,96	9,67	20,04		
BB TÍTULOS PÚBLICOS IPCA I FI RENDA FIXA PREVIDENCIÁRIO	0,90	4,13	2,99	6,36	11,85	25,27	0,00	0,00
CAIXA BRASIL IMA-B 5 TÍTULOS PÚBLICOS FI RENDA FIXA LP	0,89	5,25	3,82	5,85	9,56	19,64	0,60	1,27
BB IMA-B 5 FIC RENDA FIXA PREVIDENCIÁRIO LP	0,89	5,25	3,83	5,83	9,44	19,39	0,60	1,27
SANTANDER IMA-B 5 TOP FI RENDA FIXA LP	0,88	5,22	3,80	5,79	9,35	18,76	0,60	1,27
BRDESCO INSTITUCIONAL IMA-B 5 FIC RENDA FIXA	0,88	5,22	3,81	5,81	9,28	18,96	0,61	1,28

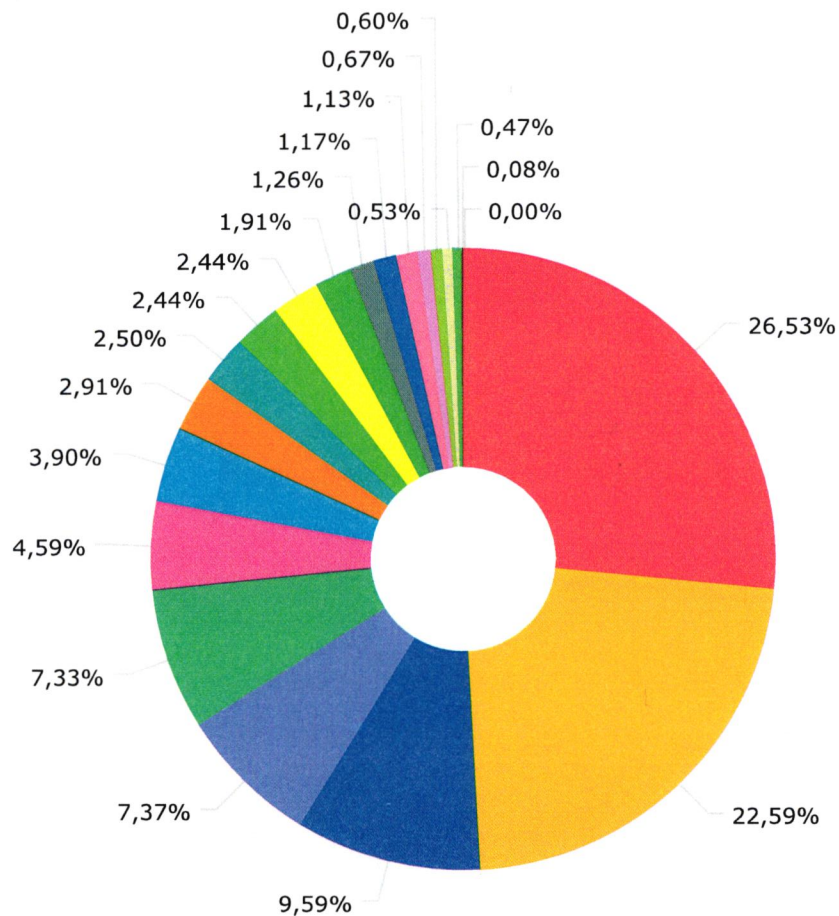



	Mês	Ano	3M	6M	12M	24M	VaR - Mês	Volatilidade - Mês
CAIXA BRASIL 2024 II TÍTULOS PÚBLICOS FI RENDA FIXA	0,97	1,72	0,50	3,76	4,68	17,14	0,07	0,15
IPCA - BENCHMARK	0,59	2,69	2,15	3,75	4,16	16,80		
CAIXA BRASIL GESTÃO ESTRATÉGICA FIC RENDA FIXA	0,87	4,15	3,08	5,43	11,67	14,62	0,20	0,42
BB ALOCAÇÃO ATIVA RETORNO TOTAL FIC RENDA FIXA PREVIDENCIÁRIO	1,27	4,85	4,18	5,54	11,42	16,42	0,87	1,83
BRANCO ALOCAÇÃO DINÂMICA FIC RENDA FIXA	1,38	5,00	4,40	5,40	10,98	15,79	1,12	2,36
ITAÚ INSTITUCIONAL ALOCAÇÃO DINÂMICA FIC RENDA FIXA	1,23	5,40	4,87	3,93	9,88	18,27	1,42	2,98
SULAMÉRICA CRÉDITO INFLAÇÃO FI RENDA FIXA CRÉDITO PRIVADO LP	1,06	4,91	3,72	4,81	8,88		0,84	1,76
BB TÍTULOS PÚBLICOS XXI FI RENDA FIXA PREVIDENCIÁRIO	0,51	4,59	3,16	5,43	8,59		0,55	1,17
XP INFLAÇÃO FI RENDA FIXA REFERENCIADO IPCA LP	1,09	2,16	3,21	1,81	5,10	14,18	1,27	2,67
IPCA + 8,00% AO ANO - BENCHMARK	1,14	5,27	4,14	7,82	12,49	36,23		
MACAM SHOPPING FII								
IRF-M 1 - BENCHMARK	0,86	4,23	3,10	6,45	13,31	19,69		
CAIXA BRASIL IRF-M 1 TÍTULOS PÚBLICOS FI RENDA FIXA	0,84	4,20	3,04	6,37	13,08	19,17	0,14	0,29
BB IRF-M 1 TÍTULOS PÚBLICOS FIC RENDA FIXA PREVIDENCIÁRIO	0,83	4,11	3,02	6,27	12,98	19,04	0,14	0,29
S&P 500 (MOEDA ORIGINAL) - BENCHMARK	1,46	8,59	2,28	7,68	0,91	-0,28		
BTG PACTUAL S&P 500 BRL FI MULTIMERCADO	2,03	11,06	4,40	12,21	15,34	21,05	5,76	12,13
SELIC - BENCHMARK	0,92	4,20	3,04	6,44	13,37	21,40		
BRANCO PREMIUM FI RENDA FIXA REFERENCIADO DI	0,90	4,13	2,97	6,46	13,74	22,51	0,02	0,04
SMLL - BENCHMARK	1,91	-7,78	-10,40	-20,60	-19,88	-36,55		
AZ QUEST SMALL MID CAPS INSTITUCIONAL FIC AÇÕES	1,75	-3,83	-6,32	-14,29	-11,65	-25,02	4,52	9,51
MULTINVEST SMALL CAPS FI AÇÕES	0,64	-7,13	-11,85	-21,86	-15,05	-26,42	11,14	23,45


Mais Valia

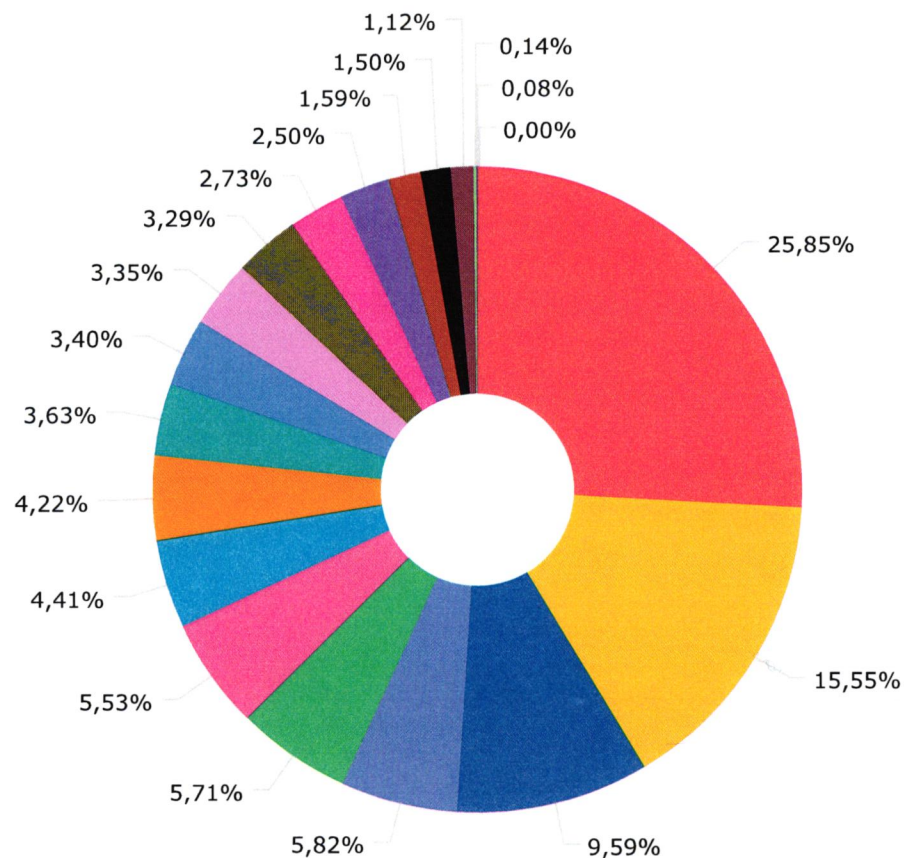
Mais Valia

	Mês	Ano	3M	6M	12M	24M	VaR - Mês	Volatilidade - Mês
IPCA + 6,00% AO ANO - BENCHMARK	1,01	4,63	3,65	6,82	10,41	31,23		
BTG PACTUAL ECONOMIA REAL FIP MULTIESTRATÉGIA	-0,08	16,73	16,86	16,49	-2,67	72,81		
MSCI WORLD - BENCHMARK	0,00	4,43	-0,14	5,89	3,12	-10,69		
GENIAL MS US GROWTH INVESTIMENTO NO EXTERIOR FIC AÇÕES	-6,90	3,12	-7,42	-9,19	-28,00	-61,40	10,77	22,68
MSCI ACWI - BENCHMARK	-0,32	3,70	-0,93	6,26	1,87	-13,63		
SCHRODER SUSTENTABILIDADE GLOBAIS USD IS INVESTIMENTO NO EXTERIOR FIC AÇÕES	-0,10	2,89	1,12	11,50	3,87	-11,04	6,06	12,77
IFIX - BENCHMARK	3,52	-0,31	1,31	-4,45	1,61	-0,10		
BRAZILIAN GRAVEYARD AND DEATH CARE SERVICES FII - CARE11	-16,00	-32,98	-25,59	-50,13	-50,52	-49,60	14,51	30,55
VECTOR QUELUZ LAJES CORPORATIVAS FII - VLJS11								
BB RECEBÍVEIS IMOBILIÁRIOS FII - BBIM11								




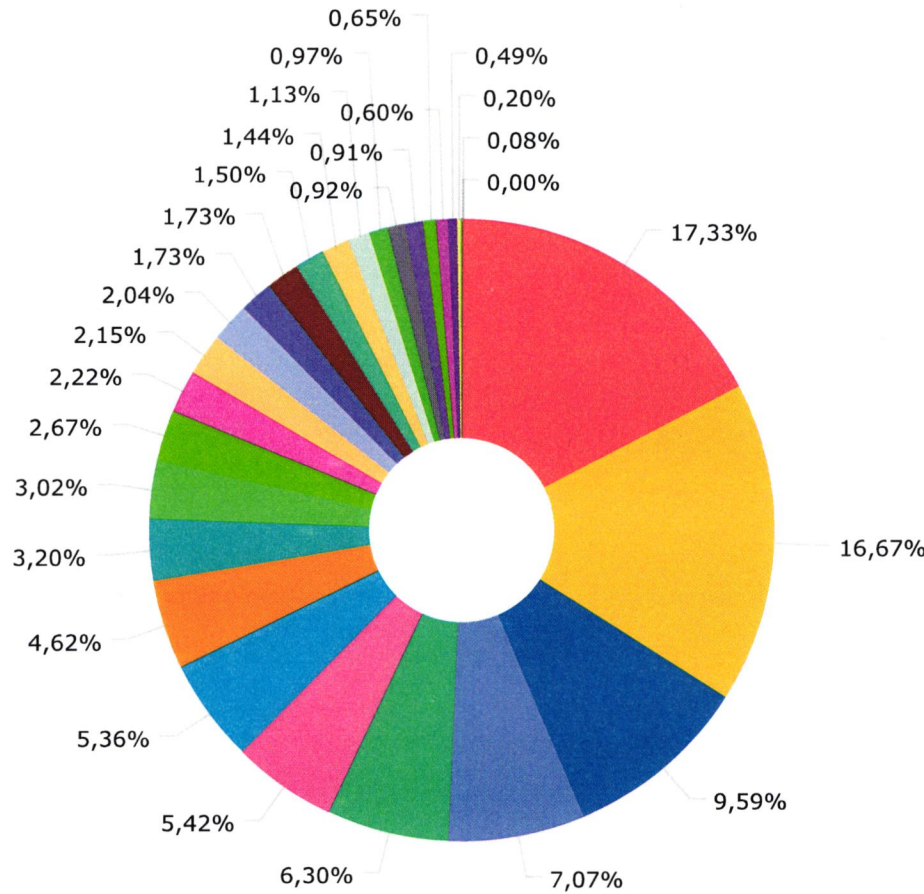
Ibovespa	286.167.883,90
IMA-B 5	243.655.829,70
Títulos Públicos	103.461.302,34
CDI	79.476.910,83
IPCA	79.045.784,03
IDKA IPCA 2 Anos	49.534.389,29
IRF-M 1	42.049.482,72
Global BDRX	31.354.485,23
IBX	26.914.601,11
IMA-B	26.364.858,84
S&P 500 (Moeda Original)	26.353.006,10
IPCA + 6,00% ao ano	20.555.688,00
IFIX	13.601.626,70
SMLL	12.578.510,92
MSCI ACWI	12.169.800,01
Não definido	7.178.395,99
IPCA + 8,00% ao ano	6.460.414,50
MSCI WORLD	5.769.418,21
Selic	5.103.649,05
Disponibilidades Financeiras	866.429,89
CDI + 3,50% ao ano	5.474,08



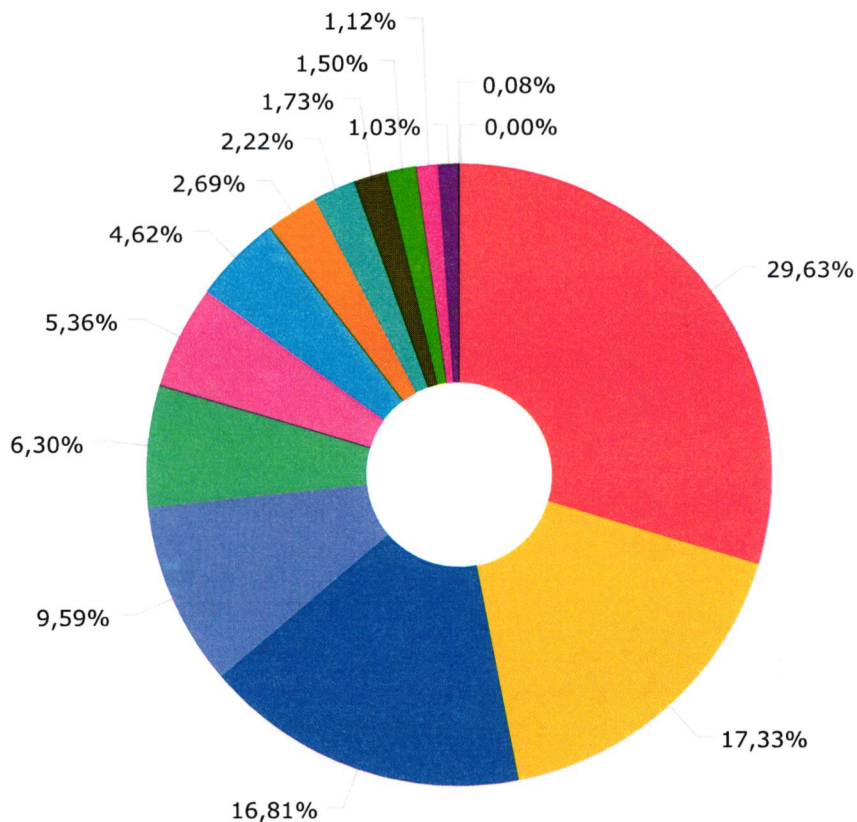


Renda Fixa Indexados	278.882.824,65
Ações Livre	167.685.877,46
Títulos Públicos	103.461.302,34
Ações Índice Ativo	62.743.609,80
Renda Fixa Duração Alta Grau de Investimento	61.604.061,57
Renda Fixa Duração Livre Grau de Investimento	59.616.241,25
Renda Fixa Duração Baixa Grau de Investimento	47.548.118,23
Renda Fixa Duração Livre Soberano	45.548.850,26
Multimercados Livre	39.118.326,13
Ações Investimento no Exterior	36.627.333,53
Não classificado	36.176.088,13
Ações Valor/Crescimento	35.462.406,22
Ações Dividendos	29.426.127,05
Fundos de Participações	27.016.102,50
Ações Small Caps	17.146.807,11
Renda Fixa Duração Livre Crédito Livre	16.130.334,54
FII Renda Gestão Ativa	12.073.604,16
FII TVM Gestão Ativa	1.528.022,54
Disponibilidades Financeiras	866.429,89
FIDC Outros	5.474,08





CAIXA ECONÔMICA FEDERAL	186.894.659,49
BB GESTÃO DE RECURSOS DTVM S.A...	179.792.568,09
TESOURO NACIONAL	103.461.302,34
CONSTÂNCIA INVESTIMENTOS LTDA.	76.240.108,64
BRAM - BRADESCO ASSET MANAGEMEN...	67.904.410,70
SOMMA INVESTIMENTOS S.A.	58.412.854,08
BTG PACTUAL GESTORA DE RECURSO...	57.834.812,35
SANTANDER BRASIL GESTÃO DE REC...	49.859.603,79
RIO BRAVO INVESTIMENTOS LTDA	34.568.956,74
AZ QUEST INVESTIMENTOS LTDA.	32.583.367,42
OCCAM BRASIL GESTÃO DE RECURSO...	28.828.333,08
XP VISTA ASSET MANAGEMENT LTDA...	23.905.869,81
MONGERAL AEGON INVESTIMENTOS L...	23.211.185,67
4UM GESTÃO DE RECURSOS LTDA	21.965.747,07
GLOBAL X BRASIL GESTORA DE INV...	18.688.115,31
ICATU VANGUARDA GESTÃO DE RECU...	18.625.337,58
ITAU UNIBANCO S.A.	16.130.334,54
META ASSET MANAGEMENT LTDA.	15.584.510,34
SCHRODER INVESTMENT MANAGEMENT...	12.169.800,01
SUL AMÉRICA INVESTIMENTOS GEST...	10.495.492,81
QLZ GESTÃO DE RECURSOS FINANCE...	9.913.604,43
PLURAL INVESTIMENTOS GESTÃO DE...	9.806.124,04
MULTINVEST CAPITAL ADMINISTRAD...	6.989.525,05
LEGATUS GESTORA DE RECURSOS LT...	6.460.414,50
WESTERN ASSET MANAGEMENT COMPA...	5.308.999,86
ZION GESTÃO DE RECURSOS LTDA	2.159.999,73
DISPONIBILIDADE FINANCEIRA	866.429,89
GENIAL GESTÃO LTDA	5.474,08



BEM DISTRIBUIDORA DE TÍTULOS E...	319.609.866,39
CAIXA ECONÔMICA FEDERAL	186.894.659,49
BB GESTÃO DE RECURSOS DTVM S.A...	181.320.590,63
TESOURO NACIONAL	103.461.302,34
BANCO BRADESCO S.A.	67.904.410,70
BTG PACTUAL SERVICOS FINANCEIR...	57.834.812,35
BANCO SANTANDER (BRASIL) S.A.	49.859.603,79
BANCO DAYCOVAL S.A.	29.034.449,89
INTRAG DTVM LTDA	23.905.869,81
SANTANDER CACEIS BRASIL DISTRI...	18.688.115,31
ITAU UNIBANCO S.A.	16.130.334,54
PLANNER CORRETORA DE VALORES S...	12.073.604,16
BANCO BNP PARIBAS BRASIL S.A.	11.078.418,07
DISPONIBILIDADE FINANCEIRA	866.429,89
GENIAL INVESTIMENTOS CORRETORA...	5.474,08

Mês	Saldo Anterior	Aplicações	Resgates	Saldo Atual	Retorno \$	Retorno Acumulado \$	Retorno %	Retorno Acumulado %	Meta %	Meta Acumulado %	Meta x Retorno Acumulado %	Risco - VaR
Janeiro	1.050.076.797,28	11.232.500,00	8.050.000,00	1.073.005.377,88	19.746.080,60	19.746.080,60	1,87% ▲	1,87%	0,96%	0,96%	194,79%	4,15%
Fevereiro	1.073.005.377,88	16.292.000,00	14.841.518,77	1.057.486.358,58	-16.969.500,53	2.776.580,07	-1,58% ▼	0,27%	1,19%	2,16%	12,50%	3,80%
Março	1.057.486.358,58	11.279.355,23	8.110.000,00	1.065.292.033,53	4.636.319,72	7.412.899,79	0,44% ▲	0,70%	1,16%	3,34%	20,96%	3,54%
Abril	1.065.292.033,53	10.837.500,00	8.307.937,78	1.077.801.511,55	9.979.915,80	17.392.815,59	0,93% ▲	1,65%	0,94%	4,31%	38,28%	3,23%

Retorno Acumulado (Períodos)

Período	Retorno \$	Retorno %	Meta %
1º Trim	7.412.899,79	0,70%	3,34%

Gráfico Retorno e Meta Acumulado



Handwritten signatures and stamps at the bottom of the page.

Gráfico Risco x Retorno

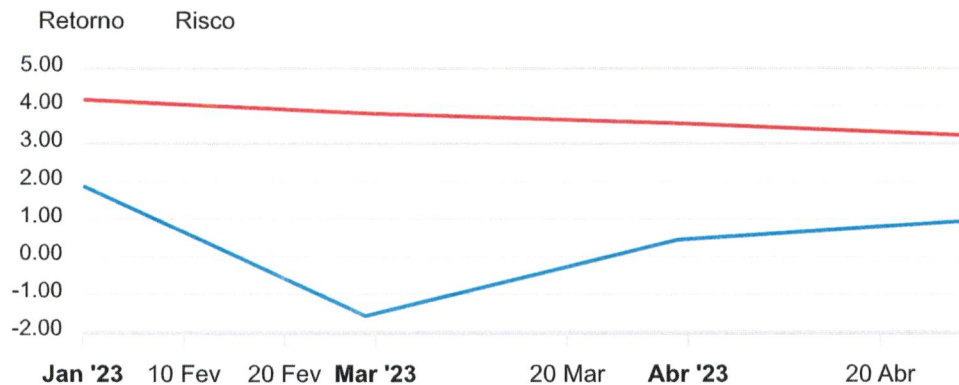
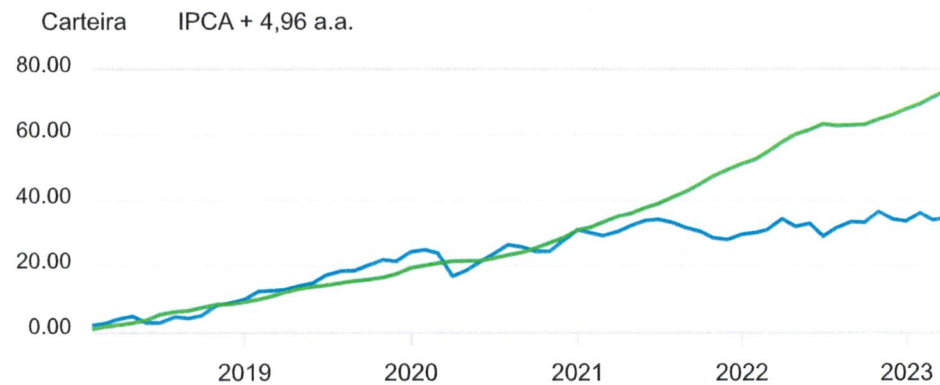
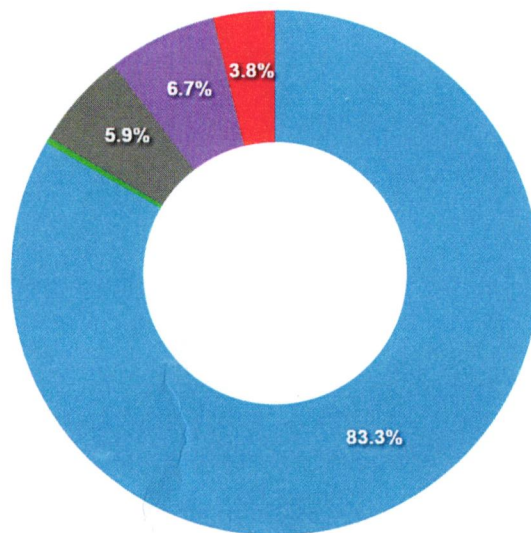


Gráfico comparativo Retorno x Meta Rentabilidade




Liquidez - 28/04/2023

Disponibilidade	Valor	%
Até D+30	898.501.990,64	83,36
Até D+180	3.861.419,67	0,36
Até D+360	0,00	0,00
Até D+720	63.557.361,18	5,90
Até D+1800	0,00	0,00
Até D+3600	0,00	0,00
Acima D+3600	72.123.966,67	6,69
Indeterminado	40.623.203,28	3,77




Handwritten signatures and initials in blue ink at the bottom of the page.


RENDA FIXA	Saldo Anterior	Aplicações	Resgates	Saldo Atual	Retorno \$	Retorno %	Risco - VaR
TÍTULOS PÚBLICOS	101.651.858,88	0,00	0,00	103.461.302,34	1.809.443,46	1,78% ▲	-
BB ALOCAÇÃO ATIVA RETORNO TOTAL FIC RENDA FIXA PREVIDENCIÁRIO	1.237.187,21	7.500,00	0,00	1.260.433,71	15.746,50	1,27% ▲	0,87%
BB IMA-B 5 FIC RENDA FIXA PREVIDENCIÁRIO LP	84.508.050,68	0,00	0,00	85.263.546,70	755.496,02	0,89% ▲	0,60%
BB IMA-B TÍTULOS PÚBLICOS FI RENDA FIXA PREVIDENCIÁRIO	12.344.527,98	0,00	0,00	12.591.696,34	247.168,36	2,00% ▲	1,69%
BB IRF-M 1 TÍTULOS PÚBLICOS FIC RENDA FIXA PREVIDENCIÁRIO	19.116.041,90	0,00	0,00	19.274.415,90	158.374,00	0,83% ▲	0,14%
BB TÍTULOS PÚBLICOS IPCA I FI RENDA FIXA PREVIDENCIÁRIO	19.772.080,19	0,00	0,00	19.950.870,35	178.790,16	0,90% ▲	0,00%
BB TÍTULOS PÚBLICOS XXI FI RENDA FIXA PREVIDENCIÁRIO	5.087.799,63	0,00	0,00	5.113.890,41	26.090,78	0,51% ▲	0,55%
BRADESCO ALOCAÇÃO DINÂMICA FIC RENDA FIXA	25.586.691,36	0,00	0,00	25.939.331,12	352.639,76	1,38% ▲	1,12%
BRADESCO INSTITUCIONAL IMA-B 5 FIC RENDA FIXA	35.355.201,90	0,00	0,00	35.664.730,45	309.528,55	0,88% ▲	0,61%
BRADESCO PREMIUM FI RENDA FIXA REFERENCIADO DI	5.058.303,68	0,00	0,00	5.103.649,05	45.345,37	0,90% ▲	0,02%
CAIXA BRASIL 2024 II TÍTULOS PÚBLICOS FI RENDA FIXA	13.205.221,51	0,00	0,00	13.332.972,60	127.751,09	0,97% ▲	0,07%
CAIXA BRASIL 2024 IV TÍTULOS PÚBLICOS FI RENDA FIXA	13.702.938,38	0,00	0,00	13.773.162,50	70.224,12	0,51% ▲	0,55%
CAIXA BRASIL FI RENDA FIXA REFERENCIADO DI LP	39.240.062,15	10.830.000,00	8.030.000,00	42.444.469,18	404.407,03	0,81% ▲	0,02%
CAIXA BRASIL GESTÃO ESTRATÉGICA FIC RENDA FIXA	5.403.321,59	0,00	0,00	5.450.493,29	47.171,70	0,87% ▲	0,20%
CAIXA BRASIL IDKA IPCA 2A TÍTULOS PÚBLICOS FI RENDA FIXA LP	49.181.195,02	0,00	0,00	49.534.389,29	353.194,27	0,72% ▲	0,70%
CAIXA BRASIL IMA-B 5 TÍTULOS PÚBLICOS FI RENDA FIXA LP	39.236.768,28	0,00	0,00	39.584.105,81	347.337,53	0,89% ▲	0,60%
CAIXA BRASIL IRF-M 1 TÍTULOS PÚBLICOS FI RENDA FIXA	22.585.914,37	0,00	0,00	22.775.066,82	189.152,45	0,84% ▲	0,14%
ITAÚ INSTITUCIONAL ALOCAÇÃO DINÂMICA FIC RENDA FIXA	15.934.983,05	0,00	0,00	16.130.334,54	195.351,49	1,23% ▲	1,42%
MAG FI RENDA FIXA	23.024.074,36	0,00	0,00	23.211.185,67	187.111,31	0,81% ▲	0,08%
MASTER III FIDC MULTISSETORIAL SÊNIOR 1	3.723,50	0,00	0,00	5.474,08	1.750,58	47,01% ▲	-
SANTANDER IMA-B 5 TOP FI RENDA FIXA LP	49.425.214,34	0,00	0,00	49.859.603,79	434.389,45	0,88% ▲	0,60%
SOMMA TORINO FI RENDA FIXA CRÉDITO PRIVADO LP	11.179.933,38	0,00	0,00	11.253.754,62	73.821,24	0,66% ▲	0,14%
SULAMÉRICA CRÉDITO INFLAÇÃO FI RENDA FIXA CRÉDITO PRIVADO LP	1.232.339,62	0,00	0,00	1.245.431,15	13.091,53	1,06% ▲	0,84%
XP INFLAÇÃO FI RENDA FIXA REFERENCIADO IPCA LP	23.648.135,69	0,00	0,00	23.905.869,81	257.734,12	1,09% ▲	1,27%
	616.721.568,65	10.837.500,00	8.030.000,00	626.130.179,52	6.601.110,87	1,07%	0,46%




RENDA VARIÁVEL	Saldo Anterior	Aplicações	Resgates	Saldo Atual	Retorno \$	Retorno %	Risco - VaR
4UM MARLIM DIVIDENDOS FI AÇÕES	4.695.245,50	0,00	0,00	4.818.939,96	123.694,46	2,63% ▲	6,34%
4UM SMALL CAPS FI AÇÕES	16.398.707,64	0,00	0,00	17.146.807,11	748.099,47	4,56% ▲	10,35%
AZ QUEST AÇÕES FIC AÇÕES	13.240.912,94	0,00	0,00	13.521.936,72	281.023,78	2,12% ▲	5,42%
AZ QUEST SMALL MID CAPS FIC AÇÕES	8.564.107,78	0,00	0,00	8.714.102,25	149.994,47	1,75% ▲	4,24%
AZ QUEST SMALL MID CAPS INSTITUCIONAL FIC AÇÕES	10.169.094,54	0,00	0,00	10.347.328,45	178.233,91	1,75% ▲	4,52%
BB AÇÕES ALOCAÇÃO FI AÇÕES	12.742.361,23	0,00	0,00	12.958.133,86	215.772,63	1,69% ▲	9,53%
BTG PACTUAL ABSOLUTO INSTITUCIONAL FIC AÇÕES	5.048.380,96	0,00	0,00	4.944.268,74	-104.112,22	-2,06% ▼	9,57%
BTG PACTUAL DIVIDENDOS FIC AÇÕES	6.120.974,17	0,00	0,00	5.981.849,51	-139.124,66	-2,27% ▼	7,99%
CONSTÂNCIA FUNDAMENTO FI AÇÕES	74.021.034,53	0,00	0,00	76.240.108,64	2.219.074,11	3,00% ▲	6,97%
ICATU VANGUARDA DIVIDENDOS FI AÇÕES	18.550.377,69	0,00	0,00	18.625.337,58	74.959,89	0,40% ▲	8,86%
META VALOR FI AÇÕES	15.724.530,39	0,00	0,00	15.584.510,34	-140.020,05	-0,89% ▼	12,48%
MULTINVEST FI AÇÕES	4.700.641,46	0,00	0,00	4.758.342,58	57.701,12	1,23% ▲	10,26%
MULTINVEST SMALL CAPS FI AÇÕES	2.217.068,26	0,00	0,00	2.231.182,47	14.114,21	0,64% ▲	11,14%
OCCAM FIC AÇÕES	28.503.586,68	0,00	0,00	28.828.333,08	324.746,40	1,14% ▲	8,42%
SOMMA BRASIL FI AÇÕES	46.038.308,25	0,00	0,00	47.159.099,46	1.120.791,21	2,43% ▲	8,85%
SULAMÉRICA EQUITIES FI AÇÕES	6.501.596,09	0,00	0,00	6.634.073,14	132.477,05	2,04% ▲	9,88%
SULAMÉRICA SELECTION FIC AÇÕES	2.601.293,14	0,00	0,00	2.615.988,52	14.695,38	0,56% ▲	14,29%
-	275.838.221,25	0,00	0,00	281.110.342,41	5.272.121,16	1,91%	8,22%




ESTRUTURADOS	Saldo Anterior	Aplicações	Resgates	Saldo Atual	Retorno \$	Retorno %	Risco - VaR
BB ALOCAÇÃO FI MULTIMERCADO PREVIDENCIÁRIO	2.545.392,59	0,00	0,00	2.567.501,36	22.108,77	0,87% ▲	0,44%
BTG PACTUAL ECONOMIA REAL FIP MULTIESTRATÉGIA	20.571.492,00	0,00	0,00	20.555.688,00	-15.804,00	-0,08% ▼	-
BTG PACTUAL S&P 500 BRL FI MULTIMERCADO	25.829.745,20	0,00	0,00	26.353.006,10	523.260,90	2,03% ▲	5,76%
MACAM SHOPPING FII	6.468.064,68	0,00	0,00	6.460.414,50	-7.650,18	-0,12% ▼	-
RIO BRAVO PROTEÇÃO BOLSA AMERICANA II FI MULTIMERCADO	7.100.926,27	0,00	0,00	7.178.395,99	77.469,72	1,09% ▲	7,00%
RIO BRAVO PROTEÇÃO FI MULTIMERCADO	10.119.469,06	0,00	0,00	10.197.818,67	78.349,61	0,77% ▲	3,15%
RIO BRAVO PROTEÇÃO II FI MULTIMERCADO	15.791.610,55	0,00	0,00	15.664.719,54	-126.891,01	-0,80% ▼	3,19%
-	88.426.700,35	0,00	0,00	88.977.544,16	550.843,81	0,62%	3,21%



FUNDOS IMOBILIÁRIOS	Saldo Anterior	Aplicações	Resgates	Saldo Atual	Retorno \$	Retorno %	Risco - VaR
BB RECEBÍVEIS IMOBILIÁRIOS FII - BBIM11	1.532.146,79	0,00	0,00	1.528.022,54	-4.124,25	-0,27% ▼	-
BRAZILIAN GRAVEYARD AND DEATH CARE SERVICES FII - CARE11	2.571.428,25	0,00	0,00	2.159.999,73	-411.428,52	-16,00% ▼	14,51%
VECTOR QUELUZ LAJES CORPORATIVAS FII - VLJS11	10.282.537,69	0,00	277.937,78	9.913.604,43	-90.995,48	-0,88% ▼	-
-	14.386.112,73	0,00	277.937,78	13.601.626,70	-506.548,25	-3,52%	8,50%



INVESTIMENTOS NO EXTERIOR	Saldo Anterior	Aplicações	Resgates	Saldo Atual	Retorno \$	Retorno %	Risco - VaR
BB AÇÕES ESG GLOBAIS IS FIC AÇÕES BDR NÍVEL I	20.941.714,93	0,00	0,00	20.812.079,46	-129.635,47	-0,62% ▼	7,39%
BRDESCO INSTITUCIONAL FI AÇÕES BDR NÍVEL I	1.197.382,41	0,00	0,00	1.196.700,08	-682,33	-0,06% ▼	7,76%
GENIAL MS US GROWTH INVESTIMENTO NO EXTERIOR FIC AÇÕES	6.196.902,61	0,00	0,00	5.769.418,21	-427.484,40	-6,90% ▼	10,77%
GLOBAL X CLOUD COMPUTING USD INVESTIMENTO NO EXTERIOR FIC AÇÕES	9.200.616,02	0,00	0,00	8.267.683,77	-932.932,25	-10,14% ▼	11,61%
GLOBAL X ROBÓTICA E INTELIGÊNCIA ARTIFICIAL USD INVESTIMENTO NO EXTERIOR FI...	10.866.947,38	0,00	0,00	10.420.431,54	-446.515,84	-4,11% ▼	9,38%
PLURAL FI AÇÕES BDR NÍVEL I	3.987.584,43	0,00	0,00	4.036.705,83	49.121,40	1,23% ▲	8,23%
SCHRODER SUSTENTABILIDADE GLOBAIS USD IS INVESTIMENTO NO EXTERIOR FIC AÇÕES	12.181.994,81	0,00	0,00	12.169.800,01	-12.194,80	-0,10% ▼	6,06%
WESTERN ASSET FI AÇÕES BDR NÍVEL I	5.346.287,96	0,00	0,00	5.308.999,86	-37.288,10	-0,70% ▼	7,85%
	69.919.430,55	0,00	0,00	67.981.818,76	-1.937.611,79	-2,77%	7,74%



Cenário Econômico

Com uma menor volatilidade, o mês de abril, propiciou retorno positivo à maioria das carteiras de investimentos. O segmento de renda fixa apresentou mais um mês de bons resultados, principalmente pelo fechamento da curva de juros, beneficiando os fundos atrelados as estratégias IMAs. Já na renda variável, após dois meses fechando no vermelho, os principais índices locais, voltaram a apresentar resultado positivo. Já os fundos no exterior, apresentaram resultados ruins, com perspectivas piores com relação à economia global.

Apesar de menores em relação aos meses anteriores, os dados inflacionários ainda seguem em foco indicando manutenção de uma política monetária mais restritiva. Principalmente com dúvidas sobre o crescimento econômico local e global em 2023. Neste sentido, é de suma importância a manutenção de uma carteira diversificada.

Como dissemos, o fechamento da curva de juros, nos meses de março e abril, garantiu bons resultados em fundos atrelados aos índices IMAs. Mas, mesmo em níveis atuais, os títulos públicos ainda seguem com taxas superiores a grande maioria das metas atuariais, principalmente nos vértices mais longos. Apesar de apresentarem riscos superiores, as letras financeiras seguem com remuneração competitiva, podendo também compor as carteiras de investimentos.

Análise da Carteira de Investimentos

Carteira de Investimentos

No final do período, a carteira apresentou números de fechamento que evidenciam que suas posições estão em conformidade com os limites definidos nos artigos da Resolução 4.963/2021.

Enquadramento na Resolução e Política de Investimentos

A situação da carteira ao término do período evidencia que, apesar de alguns objetivos ainda não terem sido alcançados (estratégias alvo), fica demonstrado o cumprimento da legislação em vigor, bem como da própria Política de Investimentos definida para o ano de 2023. As diferenças verificadas entre os percentuais da carteira em relação à Política de Investimentos demonstram apenas que os objetivos pretendidos para o ano de 2023 ainda não foram integralmente atingidos.

Rentabilidade e Risco (por ativo)


As séries históricas da rentabilidade e risco por ativo da carteira em relação aos respectivos benchmarks, demonstra a qualidade e consistência de seus resultados.

Distribuição por Benchmarks

A carteira mantém a totalidade dos recursos aplicados em ativos financeiros indexados, e/ou que buscam replicar indexadores adequados, e em conformidade, com os objetivos de rentabilidade e liquidez pretendidos.

Distribuição por Classificação ANBIMA

Os fundos de investimentos presentes na carteira seguem as características de estratégias e fatores de riscos definidas pela ANBIMA. Esse agrupamento facilita a comparação de performance entre os diferentes fundos, assim como auxilia o processo de decisão de investimento.



Página 22 de 25

Mais Valia Consultoria Ltda EPP
Rua General Artigas 232 - Loja 301 - Leblon - Rio de Janeiro/RJ
CEP: 22441-140 - (21)99614-6774 / (21)99739-9777

Distribuição por Gestoras e Administradoras

As gestoras e administradoras dos fundos de investimento presentes na carteira são instituições regulares junto aos órgãos de controle e fiscalização do Mercado de Capitais, assim como apresentam histórico de regularidade no ambiente de gestão e administração de investimentos.

Retorno da Carteira de Investimentos

Com uma menor volatilidade o segmento de renda fixa apresentou mais um mês de bons resultados, principalmente pelo fechamento da curva de juros, beneficiando os fundos atrelados as estratégias IMAs. Já na renda variável, os fundos vinculados aos principais índices locais continuaram a apresentar resultados positivos, diferente dos fundos no exterior, que não performaram bem, devido as perspectivas piores com relação a economia global.


Retorno dos Fundos de Investimentos

Os fundos de investimento presentes na carteira são regulados, e estão em conformidade com a legislação normativa dos investimentos dos RPPS. Além de estarem adequados à execução da Política de Investimentos aprovada para o ano de 2023, assim como também atendem os objetivos de rentabilidade e liquidez pretendidos.

Rio de Janeiro, 06 de maio de 2023.




Mais Valia Consultoria Ltda EPP



Parecer do Comitê de Investimento


O Comitê de Investimentos do **INSTITUTO DE PREVIDÊNCIA SOCIAL DO MUNICÍPIO DE ANGRA DOS REIS - RJ** analisou o relatório de investimentos referente ao mês **Abril/2023**, atestando os dados relativos à rentabilidade e riscos das diversas modalidades de operações realizadas na aplicação dos recursos do RPPS e da aderência das alocações e processos decisórios de investimento à Política de Investimentos.



Handwritten signatures in blue ink, including names like 'Munir', 'L', 'J', 'S', 'G', 'M', 'P', 'R', 'H'.

Aprovação do Conselho Fiscal

O Conselho Fiscal do **INSTITUTO DE PREVIDÊNCIA SOCIAL DO MUNICÍPIO DE ANGRA DOS REIS - RJ** analisou, conferiu e aprovou o relatório de investimentos, referente ao mês **Abril/2023** bem como o parecer do Comitê de Investimentos, que tratam do acompanhamento da rentabilidade e dos riscos das diversas modalidades de operações realizadas na aplicação dos recursos do **INSTITUTO DE PREVIDÊNCIA SOCIAL DO MUNICÍPIO DE ANGRA DOS REIS - RJ** e da aderência das alocações e processos decisórios de investimento à Política de Investimentos.



PARECERNº:001/2023–COMIN/ANGRAPREV

Os membros participantes da 7ª Reunião Ordinária de 2023 do Comitê de Investimentos - COMIN do Instituto de Previdência de Angra dos Reis - ANGRAPREV, ocorrida em 17 de maio de 2023, no desempenho de suas competências de que trata o artigo 6º do **DECRETO No 8.534 DE 17 DE OUTUBRO DE 2012, APROVAM** o Relatório Mensal de Investimentos referente ao mês de **ABRIL de 2023.**




Jediael Souza Estoduto




Renaldo de Sousa



Luciane Pereira Rabha



Thiago de Siqueira Sousa



Ednaldo Mascarenhas Dayube Júnior

PARECER Nº 002/2023 – CONSELHO FISCAL – CONFIS


Os membros participantes da 5ª Reunião Ordinária de 2023 do Conselho Fiscal do Instituto de Previdência de Angra dos Reis – ANGRAPREV, ocorrida em **18 de MAIO de 2023**, no desempenho de suas competências de que trata o artigo 2º do Capítulo II, 1.2, Inciso II da Lei Municipal nº 2.074, de 29 de dezembro de 2008, após examinarem o **Relatório Mensal de Investimentos, referente ao mês de ABRIL de 2023**, opinam **FAVORAVELMENTE** pela aprovação, submetendo-o assim, à apreciação dos membros conselheiros do Conselho de Administração do ANGRAPREV.



Alexandra Carla Nóbrega - Presidente



Luciana Fernandes e Silva – Secretária



Edilson Winckler Moreira



Paulo Henrique da Silva Bulé



Maria Aparecida Lara da Silva



Edenilze Alves Ferreira Dias

PARECER Nº 03/2022–CONSELHO DE ADMINISTRAÇÃO DO ANGRAPREV

Os membros participantes da 5ª Reunião Ordinária de 2023 do Conselho de Administração do Instituto de Previdência de Angra dos Reis - ANGRAPREV, ocorrida em 29 de abril de 2023, no desempenho de suas competências de que trata o artigo 2º do Capítulo II, 1.1, Inciso II da Lei Municipal nº 2.074, de 29 de dezembro de 2008, após examinarem o **Relatório Mensal de Investimentos**, referente ao mês de **abril de 2023**, deliberam por sua **APROVAÇÃO** final.




Renaldo de Sousa



Luciane Pereira Rabha




Célia Maria Celestino dos Santos



Mauro Ribeiro Garcia



Charlson Haroldo S. Rodrigues



Natália Cristine Dourado Rodrigues



André Gonçalves Malcher



Jediael Souza Estoduto