

2023

Relatório Mensal

Outubro

Análise dos Investimentos

De acordo com a Portaria MTP nº 1.467 de 2 de junho de 2022, Capítulo VI, Seção V, Artigo 136º e com o Manual do Pró-Gestão RPPS versão 3.4, item 3.2.6 Nível I, aprovado pela Portaria SPREV nº 4.248, de 22 de dezembro de 2022.

Ativo	Saldo Atual	% Carteira	PL R\$	% PL	Lei
WESTERN ASSET FI AÇÕES BDR NÍVEL I	5.657.712,35	0,50%	1.305.952.945,54	0,43%	9º III
BB ALOCAÇÃO FI MULTIMERCADO PREVIDENCIÁRIO	2.670.398,19	0,24%	122.807.724,15	2,17%	10º I
BTG PACTUAL S&P 500 BRL FI MULTIMERCADO	29.746.378,01	2,65%	486.158.774,15	6,12%	10º I
CAIXA CAPITAL PROTEGIDO IBOVESPA CÍCLICO I FIC MULTIMERCADO	1.969.640,43	0,18%	57.088.129,77	3,45%	10º I
ICATU VANGUARDA LONG BIASED FI MULTIMERCADO	3.929.030,79	0,35%	298.320.561,11	1,32%	10º I
RIO BRAVO PROTEÇÃO BOLSA AMERICANA II FI MULTIMERCADO	7.565.793,48	0,67%	50.763.297,42	14,90%	10º I
RIO BRAVO PROTEÇÃO FI MULTIMERCADO	10.629.968,68	0,95%	134.074.924,65	7,93%	10º I
RIO BRAVO PROTEÇÃO II FI MULTIMERCADO	15.872.082,81	1,42%	166.159.454,23	9,55%	10º I
BTG PACTUAL ECONOMIA REAL FIP MULTIESTRATÉGIA	20.443.176,01	1,82%	2.941.114.814,38	0,70%	10º II
BTG PACTUAL ECONOMIA REAL II FIP MULTIESTRATÉGIA	462.284,52	0,04%	70.948.783,44	0,65%	10º II
BB RECEBÍVEIS IMOBILIÁRIOS FII - BBIM11	680.028,91	0,06%	0,00		11º
BRAZILIAN GRAVEYARD AND DEATH CARE SERVICES FII - CARE11	1.554.285,52	0,14%	48.647.089,84	3,20%	11º
MACAM SHOPPING FII	6.420.384,11	0,57%	313.679.386,02	2,05%	11º
VECTOR QUELUZ LAJES CORPORATIVAS FII - VLJS11	9.342.116,29	0,83%	0,00		11º

Investimentos

\$ 1.121.073.060,04

Disponibilidades Financeiras

\$ 26.132,24

Total Carteira

\$ 1.121.099.192,28

Governança (Pró Gestão)

OT NÍVEL 3 22/12/2025

Mmm São
Mptokas
31
9
1
2
3
4
5
6
7
8
9
10
11
12
13
14
15
16
17
18
19
20
21
22
23
24
25
26
27
28
29
30
31
32
33
34
35
36
37
38
39
40
41
42
43
44
45
46
47
48
49
50

Título	Data Compra	Marcacao	Qtde	PU	Valor \$
NTN-B - 15/08/2024	18/08/2022	A mercado	7.607	4.184,881962	31.834.397,08
NTN-B - 15/05/2035	17/08/2022	A mercado	17.040	4.317,981609	73.578.406,62

Investimentos

\$ 1.121.073.060,04

Disponibilidades Financeiras

\$ 26.132,24

Total Carteira

\$ 1.121.099.192,28

Governança (Pró Gestão)

516 NIVEL 3 22/12/2025

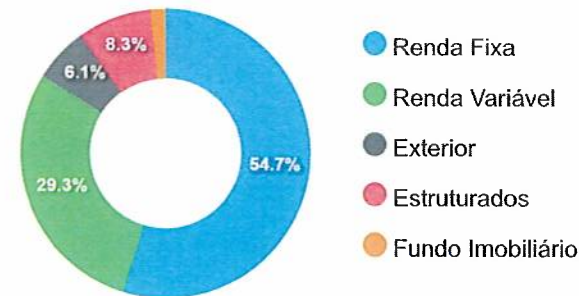
Handwritten signatures and initials in blue ink, including the word 'MUN' and various initials like 'A', 'E', 'S', 'P'.

Artigos	Limite (%)	Utilizado	Utilizado	Utilizado	Livre
7º I a - Títulos TN SELIC	100,00%	9,40%	105.412.803,70	90,60%	1.015.686.388,58
7º I b - FI 100% Títulos TN	100,00%	28,95%	324.603.363,21	71,05%	796.495.829,07
7º III a - FI Referenciados RF	75,00%	14,52%	162.836.611,05	60,48%	677.987.783,16
7º IV - Ativos Financeiros de RF - Emissão de...	20,00%	0,65%	7.232.991,11	19,35%	216.986.847,35
7º V a - FIDC Cota Sênior	15,00%	0,00%	43.183,30	15,00%	168.121.695,54
7º V b - Fundos de RF - Crédito Privado	15,00%	1,20%	13.454.571,62	13,80%	154.710.307,22
8º I - Fundos de Ações	45,00%	29,27%	328.097.942,35	15,73%	176.396.694,18
9º II - Constituídos no Brasil	10,00%	3,19%	35.797.313,30	6,81%	76.312.605,93
9º III - Ações - BDR Nível I	10,00%	2,88%	32.308.712,65	7,12%	79.801.206,58
10º I - Fundos Multimercados	15,00%	6,46%	72.383.292,39	8,54%	95.781.586,45
10º II - Fundos em Participações (FIP)	10,00%	1,86%	20.905.460,53	8,14%	91.204.458,70
11º - Fundos Imobiliários	15,00%	1,61%	17.996.814,83	13,39%	150.168.064,01

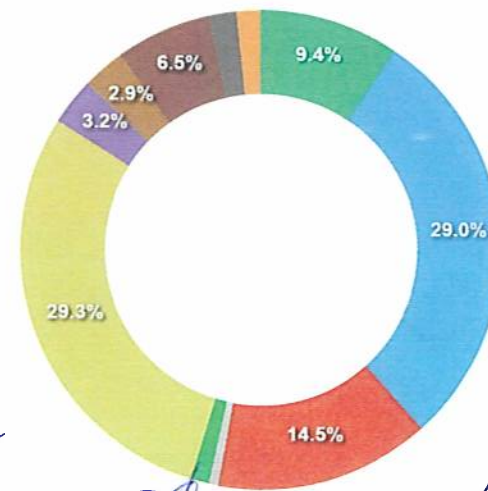
Governança (Pró Gestão)

NIVEL 3 22/12/2025

Segmentos



Artigos




Handwritten signatures and initials in blue ink, including names like 'Milton', 'Soc', 'RFA', 'Mun', 'J', 'S', 'H'.

	Mês	Ano	3M	6M	12M	24M	VaR - Mês	Volatilidade - Mês
NÃO DEFINIDO - BENCHMARK								
4UM FI RENDA FIXA CRÉDITO PRIVADO LP	1,12	11,82	3,58	7,48	14,42	29,13	0,06	0,13
BTG PACTUAL ECONOMIA REAL II FIP MULTISTRATÉGIA	-2,17		-6,45					
RIO BRAVO PROTEÇÃO BOLSA AMERICANA II FI MULTIMERCADO	0,57	12,13	1,59	5,40			2,19	4,61
CDI - BENCHMARK								
CAIXA BRASIL FI RENDA FIXA REFERENCIADO DI LP	1,02	11,21	3,32	6,91	13,65	27,03	0,02	0,03
MAG FI RENDA FIXA	1,04	10,60	3,32	6,52	13,00	26,27	0,07	0,16
SOMMA TORINO FI RENDA FIXA CRÉDITO PRIVADO LP	1,17	9,25	4,04	8,03	11,80	26,15	0,21	0,45
BB ALOCAÇÃO FI MULTIMERCADO PREVIDENCIÁRIO	0,26	8,74	1,03	4,01	10,26	23,01	1,15	2,41
CDI + 3,50% AO ANO - BENCHMARK								
MASTER III FIDC MULTISSETORIAL SÊNIOR 1	-78,97	454,10	292,68	687,51	445,46	26,57		
GLOBAL BDRX - BENCHMARK								
WESTERN ASSET FI AÇÕES BDR NÍVEL I	0,19	18,46	-1,80	6,57	18,74	-26,22	8,77	18,47
BB AÇÕES ESG GLOBAIS IS FIC AÇÕES BDR NÍVEL I	-1,66	6,83	-2,37	4,15	8,05	-19,65	7,88	16,59
BRADESCO INSTITUCIONAL FI AÇÕES BDR NÍVEL I	-1,41	6,11	-1,62	3,06	6,42	-18,84	7,20	15,16
PLURAL FI AÇÕES BDR NÍVEL I	-0,56	10,04	-0,52	5,21	6,09	-24,70	6,86	14,44
IBOVESPA - BENCHMARK								
SOMMA ROBÓTICA E INTELIGÊNCIA ARTIFICIAL USD INVESTIMENTO NO EXTERIOR FIC A...	-8,73	3,19	-18,10	-9,25	10,24	-48,16	9,02	18,99
RIO BRAVO PROTEÇÃO FI MULTIMERCADO	-1,13	3,94	-3,43	4,24	3,04		2,55	5,38
CAIXA CAPITAL PROTEGIDO IBOVESPA CÍCLICO I FIC MULTIMERCADO	-1,01	4,06	-0,78	2,26	2,93	5,26	3,30	6,95
SOMMA CLOUD COMPUTING USD INVESTIMENTO NO EXTERIOR FIC AÇÕES	-6,16	3,70	-11,93	5,43	1,90	-50,31	11,22	23,62
RIO BRAVO PROTEÇÃO II FI MULTIMERCADO	0,61	3,00	0,87	1,32	1,66		3,51	7,40
PLURAL DIVIDENDOS FI AÇÕES	-1,90	7,22	-4,16	7,93	1,56	29,94	7,33	15,43

	Mês	Ano	3M	6M	12M	24M	VaR - Mês	Volatilidade - Mês
AZ QUEST BAYES SISTEMÁTICO AÇÕES FI AÇÕES	-5,68	10,10	-7,47	12,38	0,01	7,87	8,45	17,80
FINACAP MAURITSSTAD FI AÇÕES	-3,72	5,48	-8,29	10,24	-0,36	16,87	7,90	16,64
4UM SMALL CAPS FI AÇÕES	-7,02	15,53	-4,57	27,14	-1,75	9,69	10,39	21,87
BB AÇÕES ALOCAÇÃO FI AÇÕES	-3,48	3,05	-6,70	8,25	-1,93	8,28	6,64	13,99
4UM MARLIM DIVIDENDOS FI AÇÕES	-4,30	5,88	-7,02	6,28	-1,94	10,38	6,99	14,72
ICATU VANGUARDA DIVIDENDOS FI AÇÕES	-2,90	0,97	-6,24	7,99	-3,63	5,00	6,46	13,60
XP INVESTOR DIVIDENDOS FI AÇÕES	-4,40	5,62	-6,79	5,34	-6,20	22,19	8,72	18,36
SULAMÉRICA EQUITIES FI AÇÕES	-3,57	0,80	-8,58	6,88	-6,45	-3,29	7,38	15,53
SCHRODER BEST IDEAS FI AÇÕES	-3,04	0,93	-9,22	5,43	-7,10	13,25	7,02	14,79
BTG PACTUAL DIVIDENDOS FIC AÇÕES	-0,75	-2,07	-3,56	10,17	-7,74	1,46	9,45	19,91
OCCAM FIC AÇÕES	-2,37	-0,28	-7,27	5,51	-8,03	4,99	6,37	13,41
SOMMA FUNDAMENTAL FI AÇÕES	-3,63	-2,98	-9,90	3,74	-8,39	8,93	8,39	17,66
CONSTÂNCIA FUNDAMENTO FI AÇÕES	-4,68	1,85	-10,23	4,44	-8,65	6,72	7,64	16,10
AZ QUEST AÇÕES FIC AÇÕES	-5,18	-0,26	-9,95	5,77	-9,03	-2,73	7,85	16,52
SOMMA BRASIL FI AÇÕES	-3,26	-3,71	-7,91	5,64	-9,36	-3,84	6,77	14,26
BTG PACTUAL ABSOLUTO INSTITUCIONAL FIC AÇÕES	-3,86	-1,30	-10,21	8,75	-12,06	-12,83	9,52	20,04
IBX - BENCHMARK	-3,03	2,31	-7,11	8,24	-3,47	7,90		
AZ QUEST SMALL MID CAPS FIC AÇÕES	-6,30	-0,81	-13,08	3,12	-12,18	-11,03	10,45	22,01
SULAMÉRICA SELECTION FIC AÇÕES	-7,35	-6,10	-16,42	1,58	-21,38	-18,94	11,84	24,93
META VALOR FI AÇÕES	-6,52	-16,47	-18,29	-5,39	-25,67	-14,68	12,24	25,77
IDKA IPCA 2 ANOS - BENCHMARK	-0,41	8,53	0,64	2,92	9,03	22,65		
CAIXA BRASIL IDKA IPCA 2A TÍTULOS PÚBLICOS FI RENDA FIXA LP	-0,29	8,48	0,84	3,19	9,04	22,01	1,24	2,60
IMA-B - BENCHMARK	-0,66	10,06	-1,97	3,75	8,97	21,40		
BB IMA-B TÍTULOS PÚBLICOS FI RENDA FIXA PREVIDENCIÁRIO	-0,67	9,82	-2,03	3,63	8,70	20,76	3,00	6,32

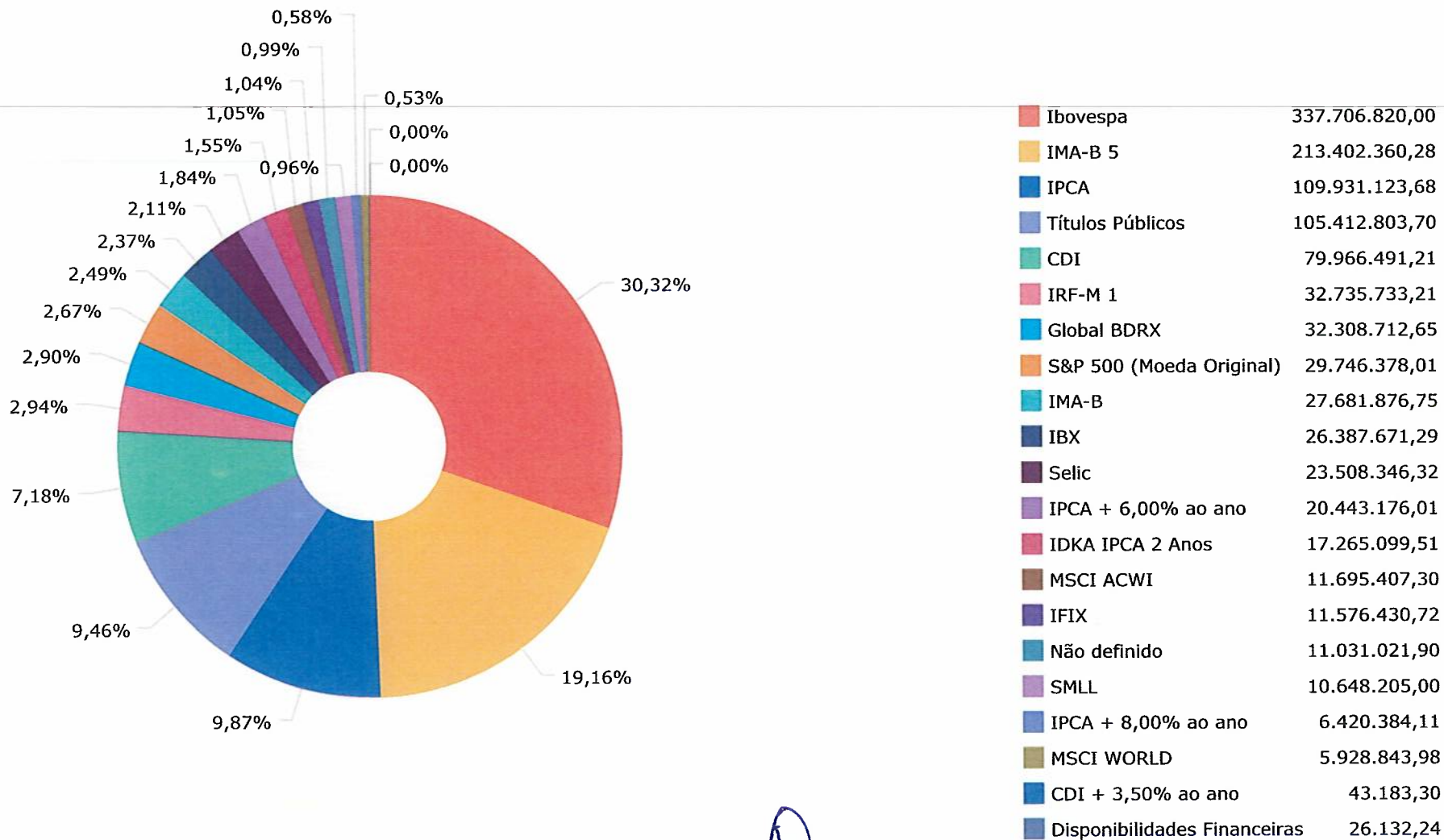
	Mês	Ano	3M	6M	12M	24M	VaR - Mês	Volatilidade - Mês
CAIXA BRASIL 2024 IV TÍTULOS PÚBLICOS FI RENDA FIXA	0,44	3,39	-0,19	1,79	4,21	10,47	0,48	1,00
IMA-B 5 - BENCHMARK	-0,31	8,55	0,43	3,06	9,21	23,11		
BB TÍTULOS PÚBLICOS IPCA I FI RENDA FIXA PREVIDENCIÁRIO	0,98	10,84	3,09	6,44	13,21	29,37	0,00	0,00
ICATU VANGUARDA LONG BIASED FI MULTIMERCADO	-1,32	11,92	-2,39	6,11	12,93	31,77	3,47	7,30
CAIXA BRASIL IMA-B 5 TÍTULOS PÚBLICOS FI RENDA FIXA LP	-0,32	8,44	0,39	3,03	9,06	22,79	1,43	3,01
BB IMA-B 5 FIC RENDA FIXA PREVIDENCIÁRIO LP	-0,32	8,40	0,37	2,99	8,99	22,58	1,43	3,01
BRADESCO INSTITUCIONAL IMA-B 5 FIC RENDA FIXA	-0,33	8,33	0,35	2,95	8,94	22,26	1,43	3,01
SANTANDER IMA-B 5 TOP FI RENDA FIXA LP	-0,34	8,26	0,34	2,89	8,85	22,35	1,44	3,02
CAIXA BRASIL 2024 II TÍTULOS PÚBLICOS FI RENDA FIXA	0,74	3,57	-0,26	1,82	5,65	13,25	0,09	0,19
IPCA - BENCHMARK	0,24	3,75	0,73	1,00	4,82	11,60		
BB ALOCAÇÃO ATIVA RETORNO TOTAL FIC RENDA FIXA PREVIDENCIÁRIO	0,85	12,67	2,79	7,46	13,41	26,00	0,26	0,55
CAIXA BRASIL GESTÃO ESTRATÉGICA FIC RENDA FIXA	0,26	10,64	1,30	6,24	12,00	24,61	0,90	1,91
BRADESCO ALOCAÇÃO DINÂMICA FIC RENDA FIXA	0,29	11,50	1,00	6,19	11,93	23,98	1,32	2,79
BB TÍTULOS PÚBLICOS XXI FI RENDA FIXA PREVIDENCIÁRIO	0,44	9,29	2,46	4,49	10,17		0,48	1,00
SULAMÉRICA CRÉDITO INFLAÇÃO FI RENDA FIXA CRÉDITO PRIVADO LP	-0,16	9,97	0,88	4,82	9,87		1,32	2,79
ITAÚ INSTITUCIONAL ALOCAÇÃO DINÂMICA FIC RENDA FIXA	-0,21	11,12	-0,14	5,42	9,56	22,83	2,29	4,81
XP INFLAÇÃO FI RENDA FIXA REFERENCIADO IPCA LP	-0,56	6,34	-0,80	4,10	5,98	18,69	2,35	4,95
IPCA + 8,00% AO ANO - BENCHMARK	0,88	10,59	2,69	4,97	13,20	30,17		
MACAM SHOPPING FII	-0,11	2,40	-0,30	-0,62	102,35	-40,01		
IRF-M 1 - BENCHMARK	0,96	11,12	3,06	6,61	13,48	26,55		
CAIXA BRASIL IRF-M 1 TÍTULOS PÚBLICOS FI RENDA FIXA	0,94	10,95	2,99	6,48	13,26	26,00	0,12	0,25
BB IRF-M 1 TÍTULOS PÚBLICOS FIC RENDA FIXA PREVIDENCIÁRIO	0,92	10,82	2,97	6,45	13,13	25,83	0,12	0,25

Mmm

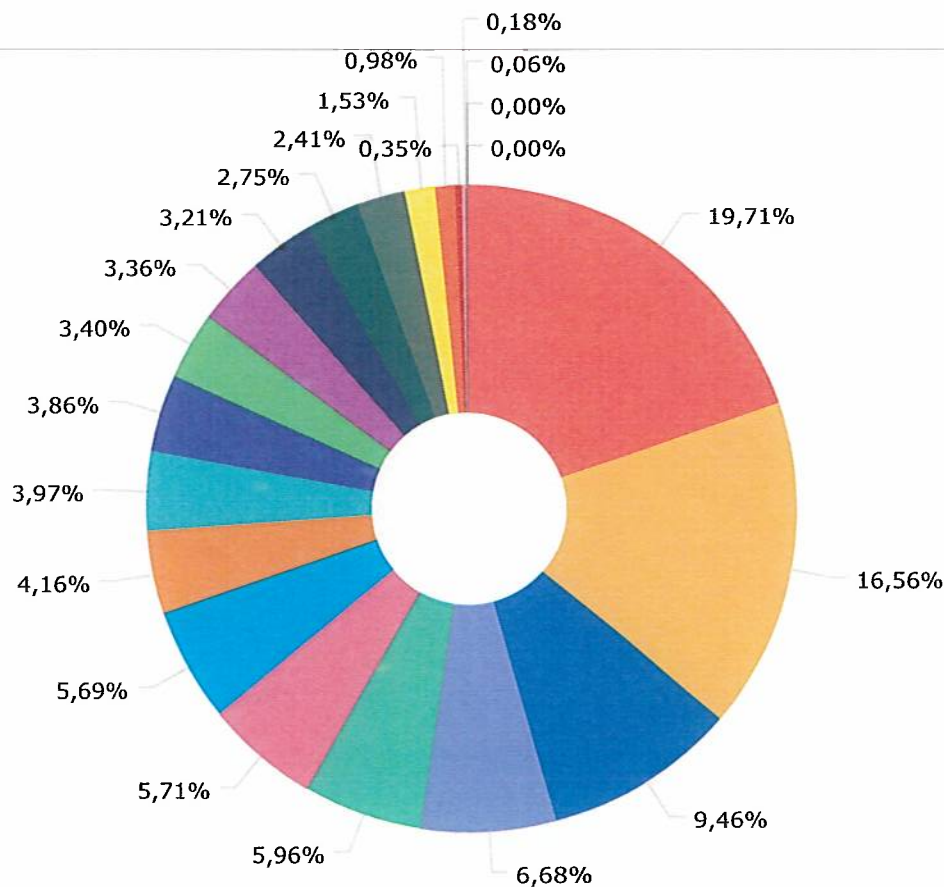
M. P. Soares


	Mês	Ano	3M	6M	12M	24M	VaR - Mês	Volatilidade - Mês
S&P 500 (MOEDA ORIGINAL) - BENCHMARK	-2,20	9,23	-8,61	0,58	8,31	-8,94		
BTG PACTUAL S&P 500 BRL FI MULTIMERCADO	-1,69	16,26	-6,85	4,68	17,46	12,36	7,20	15,16
SELIC - BENCHMARK	1,00	11,02	3,14	6,55	13,42	26,45		
BRADESCO PREMIUM FI RENDA FIXA REFERENCIADO DI	1,05	11,47	3,41	7,05	13,96	27,79	0,02	0,03
SMLL - BENCHMARK	-7,40	-2,72	-16,71	5,49	-16,24	-16,19		
AZ QUEST SMALL MID CAPS INSTITUCIONAL FIC AÇÕES	-6,30	-1,03	-12,66	2,91	-11,80	-10,46	10,38	21,86
IPCA + 6,00% AO ANO - BENCHMARK	0,73	8,88	2,21	3,99	11,11	25,39		
BTG PACTUAL ECONOMIA REAL FIP MULTISTRATÉGIA	-0,17	16,09	-0,02	-0,55	15,85	82,00		
MSCI WORLD - BENCHMARK	-2,00	3,11	-3,63	-1,26	4,55	-21,84		
GENIAL MS US GROWTH INVESTIMENTO NO EXTERIOR FIC AÇÕES	-9,79	5,97	-16,89	2,76	-6,68	-65,54	14,32	30,17
MSCI ACWI - BENCHMARK	-2,10	1,94	-3,96	-1,70	4,45	-23,43		
SCHRODER SUSTENTABILIDADE GLOBAIS USD IS INVESTIMENTO NO EXTERIOR FIC AÇÕES	-3,95	-1,12	-5,58	-3,90	7,16	-23,69	6,38	13,44
IFIX - BENCHMARK	-1,97	10,06	-1,30	10,41	5,49	17,94		
BRAZILIAN GRAVEYARD AND DEATH CARE SERVICES FII - CARE11	-23,16	-51,77	-31,66	-28,04	-64,12	-46,67	18,33	38,61
VECTOR QUELUZ LAJES CORPORATIVAS FII - VLJS11								
BB RECEBÍVEIS IMOBILIÁRIOS FII - BBIM11								

Handwritten signatures and initials in blue ink, including names like 'Mum', 'Mafkator', and others, along with various symbols and scribbles.

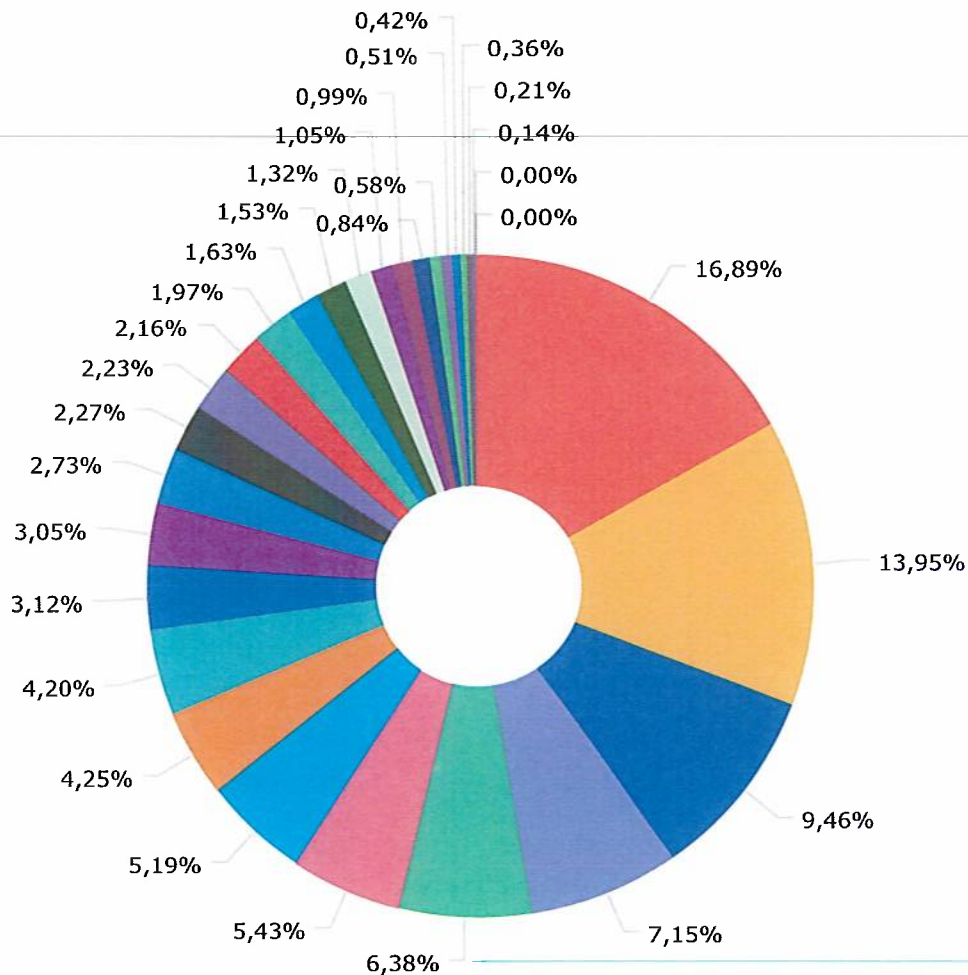


Handwritten signatures and initials in blue ink, including names like 'Mauricio', 'MCP', and others, along with circular stamps.



Renda Fixa Indexados	219.576.670,08
Ações Livre	184.454.737,91
Títulos Públicos	105.412.803,70
Renda Fixa Duração Livre Soberano	74.445.825,20
Renda Fixa Duração Baixa Grau de Investimento	66.417.829,49
Renda Fixa Duração Livre Grau de Investimento	63.580.134,01
Ações Índice Ativo	63.371.437,31
Renda Fixa Duração Alta Grau de Investimento	46.293.219,17
Ações Valor/Crescimento	44.172.365,61
Multimercados Livre	43.046.744,88
Ações Dividendos	37.822.948,05
Não classificado	37.476.085,56
Ações Investimento no Exterior	35.797.313,30
Ações Small Caps	30.585.166,12
Fundos de Participações	26.863.560,12
Renda Fixa Duração Livre Crédito Livre	17.004.943,18
FII Renda Gestão Ativa	10.896.401,81
Multimercados Balanceados	3.929.030,79
Multimercados Capital Protegido	1.969.640,43
FII TVM Gestão Ativa	680.028,91
FIDC Outros	43.183,30
Disponibilidades Financeiras	26.132,24

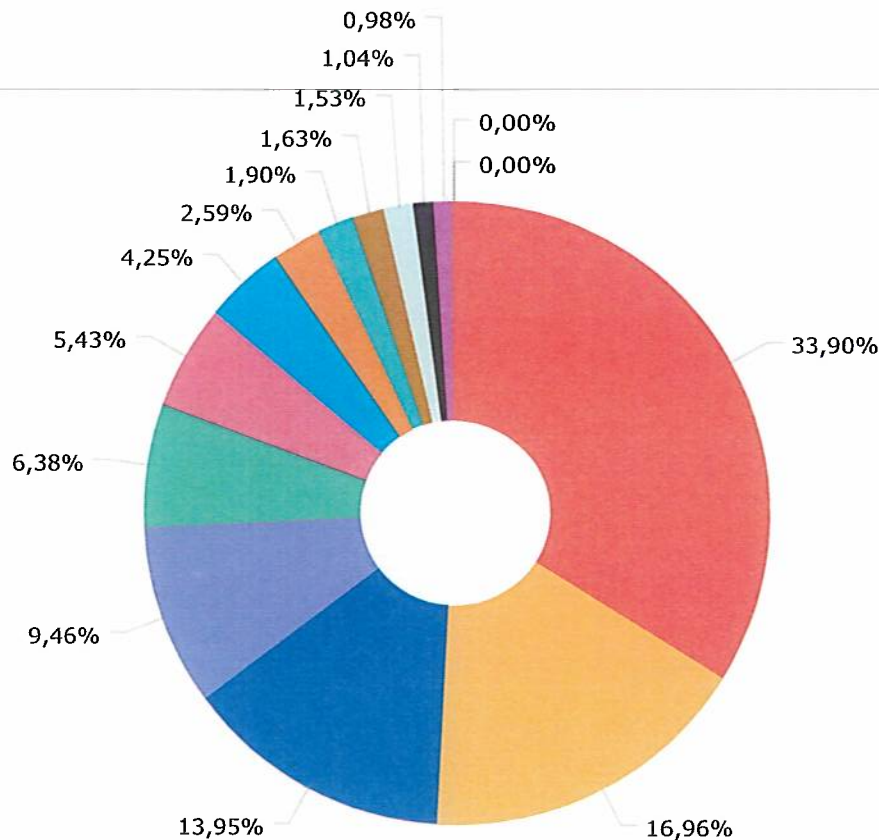
Handwritten signatures and initials in blue ink, including 'Mun R', 'M. P. de', and others.



BB GESTÃO DE RECURSOS DTVM S.A...	188.184.117,96
CAIXA ECONÔMICA FEDERAL	155.349.826,58
TESOURO NACIONAL	105.412.803,70
CONSTÂNCIA INVESTIMENTOS LTDA.	79.623.163,26
BRAM - BRADESCO ASSET MANAGEME...	71.034.937,49
BTG PACTUAL GESTORA DE RECURSO...	60.508.763,38
SOMMA INVESTIMENTOS S.A.	57.772.800,90
SANTANDER BRASIL GESTÃO DE REC...	47.315.860,76
4UM GESTÃO DE RECURSOS LTDA	46.818.514,81
RIO BRAVO INVESTIMENTOS LTDA	34.747.873,88
AZ QUEST INVESTIMENTOS LTDA.	33.936.422,70
OCCAM BRASIL GESTÃO DE RECURSO...	30.417.489,77
MONGERAL AEGON INVESTIMENTOS L...	25.240.439,81
XP VISTA ASSET MANAGEMENT LTDA...	24.885.122,58
ICATU VANGUARDA GESTÃO DE RECU...	24.041.727,07
SCHRODER INVESTMENT MANAGEMENT...	21.904.136,33
GLOBAL X BRASIL GESTORA DE INV...	18.173.062,02
ITAU UNIBANCO S.A.	17.004.943,18
META ASSET MANAGEMENT LTDA.	14.744.806,45
PLURAL INVESTIMENTOS GESTÃO DE...	11.643.746,70
SUL AMÉRICA INVESTIMENTOS GEST...	11.053.410,66
QLZ GESTÃO DE RECURSOS FINANCE...	9.342.116,29
LEGATUS GESTORA DE RECURSOS LT...	6.420.384,11
WESTERN ASSET MANAGEMENT COMPA...	5.657.712,35
FINACAP INVESTIMENTOS LTDA	4.692.014,64
XP GESTAO DE RECURSOS LTDA	3.966.211,20
BAYES CAPITAL MANAGEMENT INVES...	2.350.191,53
ZION GESTÃO DE RECURSOS LTDA	1.554.285,52
GENIAL GESTÃO LTDA	43.183,30
DISPONIBILIDADE FINANCEIRA	26.132,24

Mun e MPAs

[Handwritten signatures and initials]



BEM DISTRIBUIDORA DE TÍTULOS E...	377.633.059,17
BB GESTÃO DE RECURSOS DTVM S.A...	188.864.146,87
CAIXA ECONÔMICA FEDERAL	155.349.826,58
TESOURO NACIONAL	105.412.803,70
BANCO BRADESCO S.A.	71.034.937,49
BTG PACTUAL SERVICOS FINANCEIR...	60.508.763,38
BANCO SANTANDER (BRASIL) S.A.	47.315.860,76
INTRAG DTVM LTDA	28.851.333,78
BANCO DAYCOVAL S.A.	21.165.190,56
SANTANDER CACEIS BRASIL DISTRI...	18.173.062,02
ITAU UNIBANCO S.A.	17.004.943,18
BANCO BNP PARIBAS BRASIL S.A.	11.586.556,33
PLANNER CORRETORA DE VALORES S...	10.896.401,81
GENIAL INVESTIMENTOS CORRETORA...	43.183,30
DISPONIBILIDADE FINANCEIRA	26.132,24

Mês	Saldo Anterior	Aplicações	Resgates	Saldo Atual	Retorno \$	Retorno Acumulado \$	Retorno %	Retorno Acumulado %	Meta %	Meta Acumulado %	Meta x Retorno Acumulado %	Risco - VaR
Janeiro	1.050.076.797,28	11.232.500,00	8.050.000,00	1.073.005.377,88	19.746.080,60	19.746.080,60	1,87% ▲	1,87%	0,96%	0,96%	194,79%	4,15%
Fevereiro	1.073.005.377,88	16.292.000,00	14.841.518,77	1.057.486.358,58	-16.969.500,53	2.776.580,07	-1,58% ▼	0,27%	1,19%	2,16%	12,50%	3,80%
Março	1.057.486.358,58	11.279.355,23	8.110.000,00	1.065.292.033,53	4.636.319,72	7.412.899,79	0,44% ▲	0,70%	1,16%	3,34%	20,96%	3,54%
Abril	1.065.292.033,53	10.837.500,00	8.307.937,78	1.077.801.511,55	9.979.915,80	17.392.815,59	0,93% ▲	1,65%	0,96%	4,33%	38,11%	3,23%
Mai	1.077.801.511,55	44.443.863,10	42.653.764,96	1.107.521.177,82	27.929.568,13	45.322.383,72	2,59% ▲	4,27%	0,65%	5,01%	85,23%	3,30%
Junho	1.107.521.177,82	22.586.666,67	20.851.916,37	1.146.314.642,11	37.058.713,99	82.381.097,71	3,34% ▲	7,76%	0,32%	5,35%	145,05%	3,51%
Julho	1.146.314.642,11	10.342.500,00	14.986.000,00	1.160.964.871,95	19.293.729,84	101.674.827,55	1,68% ▲	9,57%	0,52%	5,90%	162,20%	3,29%
Agosto	1.160.964.871,95	35.348.760,74	35.054.502,78	1.145.952.596,75	-15.306.533,16	86.368.294,39	-1,32% ▼	8,13%	0,67%	6,62%	122,81%	3,26%
Setembro	1.145.952.596,75	8.265.489,70	8.843.583,13	1.140.948.387,11	-4.426.116,21	81.942.178,18	-0,39% ▼	7,71%	0,65%	7,31%	105,47%	3,34%
Outubro	1.140.948.387,11	86.386.780,98	87.177.703,90	1.121.073.060,04	-19.084.404,15	62.857.774,03	-1,67% ▼	5,91%	0,65%	8,00%	73,88%	3,64%

Retorno Acumulado (Períodos)

Período	Retorno \$	Retorno %	Meta %
1º Trim	7.412.899,79	0,70%	3,34%
2º Trim	74.968.197,92	7,01%	1,95%
1º Sem	82.381.097,71	7,76%	5,35%
3º Trim	-438.919,53	-0,04%	1,86%

Gráfico Retorno e Meta Acumulado



Gráfico Risco x Retorno

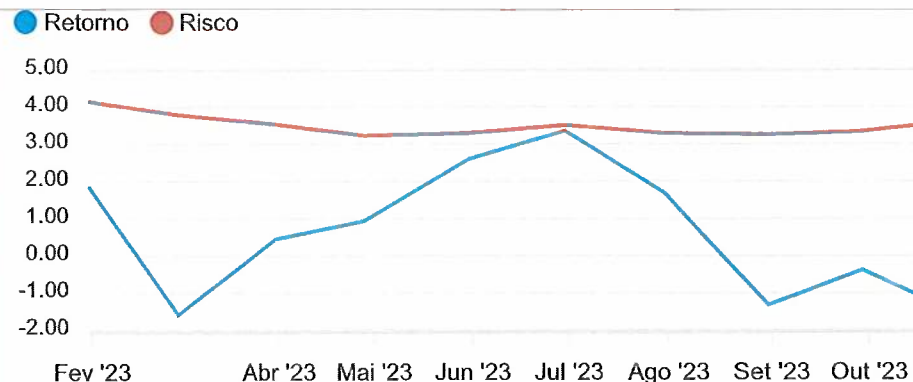
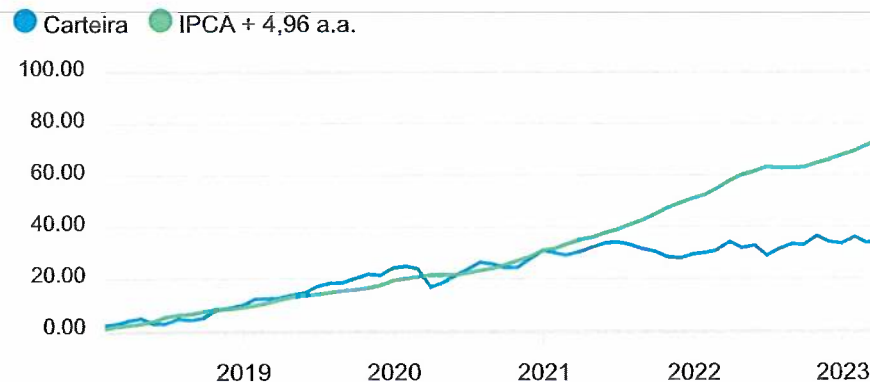
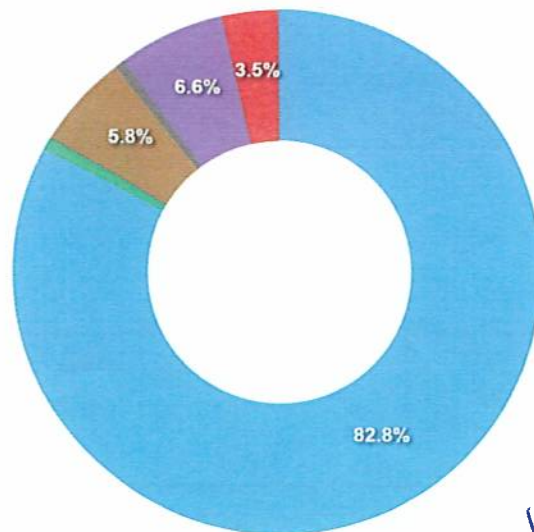


Gráfico comparativo Retorno x Meta Rentabilidade



Liquidez - 31/10/2023

Disponibilidade	Valor	%
Até D+30	928.822.163,33	82,85
Até D+180	7.891.759,56	0,70
Até D+360	64.628.413,00	5,76
Até D+720	7.232.991,11	0,65
Até D+1800	0,00	0,00
Até D+3600	0,00	0,00
Acima D+3600	73.578.406,62	6,56
Indeterminado	38.945.458,66	3,47



Handwritten signatures and notes in blue ink, including the name 'Mun Sec' and various initials.

RENDA FIXA	Saldo Anterior	Aplicações	Resgates	Saldo Atual	Retorno \$	Retorno %	Risco - VaR
TÍTULOS PÚBLICOS	105.848.000,18	0,00	0,00	105.412.803,70	-435.196,48	-0,41% ▼	-
BB ALOCAÇÃO ATIVA RETORNO TOTAL FIC RENDA FIXA PREVIDENCIÁRIO	1.363.993,32	5.000,00	0,00	1.380.619,02	11.625,70	0,85% ▲	0,26%
BB IMA-B 5 FIC RENDA FIXA PREVIDENCIÁRIO LP	88.098.333,32	0,00	0,00	87.812.908,72	-285.424,60	-0,32% ▼	1,43%
BB IMA-B TÍTULOS PÚBLICOS FI RENDA FIXA PREVIDENCIÁRIO	13.754.321,95	0,00	0,00	13.661.630,18	-92.691,77	-0,67% ▼	3,00%
BB IRF-M 1 TÍTULOS PÚBLICOS FIC RENDA FIXA PREVIDENCIÁRIO	20.334.760,65	0,00	0,00	20.522.689,13	187.928,48	0,92% ▲	0,12%
BB TÍTULOS PÚBLICOS IPCA I FI RENDA FIXA PREVIDENCIÁRIO	21.029.921,89	0,00	0,00	21.236.164,64	206.242,75	0,98% ▲	0,00%
BB TÍTULOS PÚBLICOS XXI FI RENDA FIXA PREVIDENCIÁRIO	5.175.280,17	0,00	0,00	5.197.844,60	22.564,43	0,44% ▲	0,48%
BRDESCO ALOCAÇÃO DINÂMICA FIC RENDA FIXA	27.466.680,58	0,00	0,00	27.546.186,25	79.505,67	0,29% ▲	1,32%
BRDESCO INSTITUCIONAL IMA-B 5 FIC RENDA FIXA	36.839.446,51	0,00	18.000.000,00	18.747.032,92	-92.413,59	-0,25% ▼	1,43%
BRDESCO PREMIUM FI RENDA FIXA REFERENCIADO DI	5.406.230,31	18.000.000,00	0,00	23.508.346,32	102.116,01	0,44% ▲	0,02%
CAIXA BRASIL 2024 II TÍTULOS PÚBLICOS FI RENDA FIXA	13.476.099,00	0,00	0,00	13.575.924,75	99.825,75	0,74% ▲	0,09%
CAIXA BRASIL 2024 IV TÍTULOS PÚBLICOS FI RENDA FIXA	13.959.345,36	0,00	0,00	14.020.246,57	60.901,21	0,44% ▲	0,48%
CAIXA BRASIL FI RENDA FIXA REFERENCIADO DI LP	9.483.739,19	33.200.000,00	0,00	42.909.483,17	225.743,98	0,53% ▲	0,02%
CAIXA BRASIL GESTÃO ESTRATÉGICA FIC RENDA FIXA	1.558.102,61	31.000.000,00	0,00	32.610.950,37	52.847,76	0,16% ▲	0,90%
CAIXA BRASIL IDKA IPCA 2A TÍTULOS PÚBLICOS FI RENDA FIXA LP	50.315.689,88	1.080.000,00	34.007.882,65	17.265.099,51	-122.707,72	-0,24% ▼	1,24%
CAIXA BRASIL IMA-B 5 TÍTULOS PÚBLICOS FI RENDA FIXA LP	40.915.895,53	0,00	20.000.000,00	20.785.437,70	-130.457,83	-0,32% ▼	1,43%
CAIXA BRASIL IRF-M 1 TÍTULOS PÚBLICOS FI RENDA FIXA	24.025.219,60	0,00	12.000.000,00	12.213.044,08	187.824,48	0,78% ▲	0,12%
ITAÚ INSTITUCIONAL ALOCAÇÃO DINÂMICA FIC RENDA FIXA	17.040.390,00	0,00	0,00	17.004.943,18	-35.446,82	-0,21% ▼	2,29%
LF BTG 16/06/2025 IPCA + 6,94%	7.174.729,33	0,00	0,00	7.232.991,11	58.261,78	0,81% ▲	-
MAG FI RENDA FIXA	24.981.833,11	0,00	0,00	25.240.439,81	258.606,70	1,04% ▲	0,07%
MASTER III FIDC MULTISSETORIAL SÊNIOR 1	205.335,07	0,00	169.821,25	43.183,30	7.669,48	3,74% ▲	-
SANTANDER IMA-B 5 TOP FI RENDA FIXA LP	47.477.184,92	0,00	0,00	47.315.860,76	-161.324,16	-0,34% ▼	1,44%
SOMMA TORINO FI RENDA FIXA CRÉDITO PRIVADO LP	12.016.623,97	0,00	3.000.000,00	9.146.170,04	129.546,07	1,08% ▲	0,21%
SULAMÉRICA CRÉDITO INFLAÇÃO FI RENDA FIXA CRÉDITO PRIVADO LP	1.307.608,49	0,00	0,00	1.305.457,68	-2.150,81	-0,16% ▼	1,32%
XP INFLAÇÃO FI RENDA FIXA REFERENCIADO IPCA LP	25.025.472,72	0,00	0,00	24.885.122,58	-140.350,14	-0,56% ▼	2,35%
4UM FI RENDA FIXA CRÉDITO PRIVADO LP	0,00	3.000.000,00	0,00	3.002.943,90	2.943,90	0,10% ▲	0,06%

RENTA FIXA	Saldo Anterior	Aplicações	Resgates	Saldo Atual	Retorno \$	Retorno %	Risco - VaR
	614.280.237,66	86.285.000,00	87.177.703,90	613.583.523,99	195.990,23	0,03%	0,81%

Handwritten signatures and initials:
A large signature on the left, possibly "G...".
A signature in the middle that says "completo".
A circled signature on the right.
Other initials and signatures scattered around.

RENDA VARIÁVEL	Saldo Anterior	Aplicações	Resgates	Saldo Atual	Retorno \$	Retorno %	Risco - VaR
4UM MARLIM DIVIDENDOS FI AÇÕES	13.825.200,85	0,00	0,00	13.230.404,79	-594.796,06	-4,30% ▼	6,99%
4UM SMALL CAPS FI AÇÕES	32.893.466,54	0,00	0,00	30.585.166,12	-2.308.300,42	-7,02% ▼	10,39%
AZ QUEST AÇÕES FIC AÇÕES	15.083.304,12	0,00	0,00	14.302.623,95	-780.680,17	-5,18% ▼	7,85%
AZ QUEST BAYES SISTEMÁTICO AÇÕES FI AÇÕES	2.491.785,17	0,00	0,00	2.350.191,53	-141.593,64	-5,68% ▼	8,45%
AZ QUEST SMALL MID CAPS FIC AÇÕES	9.590.069,43	0,00	0,00	8.985.593,75	-604.475,68	-6,30% ▼	10,45%
AZ QUEST SMALL MID CAPS INSTITUCIONAL FIC AÇÕES	11.364.715,95	0,00	0,00	10.648.205,00	-716.510,95	-6,30% ▼	10,38%
BB AÇÕES ALOCAÇÃO FI AÇÕES	14.532.095,68	0,00	0,00	14.026.958,59	-505.137,09	-3,48% ▼	6,64%
BTG PACTUAL ABSOLUTO INSTITUCIONAL FIC AÇÕES	5.592.996,02	0,00	0,00	5.377.077,86	-215.918,16	-3,86% ▼	9,52%
BTG PACTUAL DIVIDENDOS FIC AÇÕES	4.513.514,61	0,00	0,00	4.479.846,98	-33.667,63	-0,75% ▼	9,45%
CONSTÂNCIA FUNDAMENTO FI AÇÕES	83.530.533,14	0,00	0,00	79.623.163,26	-3.907.369,88	-4,68% ▼	7,64%
FINACAP MAURITSSTAD FI AÇÕES	4.873.220,73	0,00	0,00	4.692.014,64	-181.206,09	-3,72% ▼	7,90%
ICATU VANGUARDA DIVIDENDOS FI AÇÕES	20.713.059,00	0,00	0,00	20.112.696,28	-600.362,72	-2,90% ▼	6,46%
META VALOR FI AÇÕES	15.773.299,16	0,00	0,00	14.744.806,45	-1.028.492,71	-6,52% ▼	12,24%
OCCAM FIC AÇÕES	31.154.566,29	0,00	0,00	30.417.489,77	-737.076,52	-2,37% ▼	6,37%
PLURAL DIVIDENDOS FI AÇÕES	2.010.433,02	0,00	0,00	1.972.179,31	-38.253,71	-1,90% ▼	7,33%
SCHRODER BEST IDEAS FI AÇÕES	10.529.085,13	0,00	0,00	10.208.729,03	-320.356,10	-3,04% ▼	7,02%
SOMMA BRASIL FI AÇÕES	46.303.688,99	0,00	0,00	44.794.995,43	-1.508.693,56	-3,26% ▼	6,77%
SOMMA FUNDAMENTAL FI AÇÕES	3.975.757,32	0,00	0,00	3.831.635,43	-144.121,89	-3,63% ▼	8,39%
SULAMÉRICA EQUITIES FI AÇÕES	7.352.869,04	0,00	0,00	7.090.681,89	-262.187,15	-3,57% ▼	7,38%
SULAMÉRICA SELECTION FIC AÇÕES	2.867.988,27	0,00	0,00	2.657.271,09	-210.717,18	-7,35% ▼	11,84%
XP INVESTOR DIVIDENDOS FI AÇÕES	4.148.565,59	0,00	0,00	3.966.211,20	-182.354,39	-4,40% ▼	8,72%
-	343.120.214,05	0,00	0,00	328.097.942,35	-15.022.271,70	-4,38%	7,99%






ESTRUTURADOS	Saldo Anterior	Aplicações	Resgates	Saldo Atual	Retorno \$	Retorno %	Risco - VaR
BB ALOCAÇÃO FI MULTIMERCADO PREVIDENCIÁRIO	2.663.545,12	0,00	0,00	2.670.398,19	6.853,07	0,26% ▲	1,15%
BTG PACTUAL ECONOMIA REAL FIP MULTIESTRATÉGIA	20.478.688,01	0,00	0,00	20.443.176,01	-35.512,00	-0,17% ▼	-
BTG PACTUAL ECONOMIA REAL II FIP MULTIESTRATÉGIA	472.559,11	0,00	0,00	462.284,52	-10.274,59	-2,17% ▼	-
BTG PACTUAL S&P 500 BRL FI MULTIMERCADO	30.155.107,57	101.780,98	0,00	29.746.378,01	-510.510,54	-1,69% ▼	7,20%
CAIXA CAPITAL PROTEGIDO IBOVESPA CÍCLICO I FIC MULTIMERCADO	1.989.763,20	0,00	0,00	1.969.640,43	-20.122,77	-1,01% ▼	3,30%
ICATU VANGUARDA LONG BIASED FI MULTIMERCADO	3.981.689,09	0,00	0,00	3.929.030,79	-52.658,30	-1,32% ▼	3,47%
RIO BRAVO PROTEÇÃO BOLSA AMERICANA II FI MULTIMERCADO	7.523.054,19	0,00	0,00	7.565.793,48	42.739,29	0,57% ▲	2,19%
RIO BRAVO PROTEÇÃO FI MULTIMERCADO	10.751.051,62	0,00	0,00	10.629.968,68	-121.082,94	-1,13% ▼	2,55%
RIO BRAVO PROTEÇÃO II FI MULTIMERCADO	15.776.412,48	0,00	0,00	15.872.082,81	95.670,33	0,61% ▲	3,51%
-	93.791.870,39	101.780,98	0,00	93.288.752,92	-604.898,45	-0,64%	3,61%

Handwritten signatures and initials in blue ink, including names like 'Mun' and 'M. P. de'.

FUNDOS IMOBILIÁRIOS	Saldo Anterior	Aplicações	Resgates	Saldo Atual	Retorno \$	Retorno %	Risco - VaR
BB RECEBÍVEIS IMOBILIÁRIOS FII - BBIM11	853.390,45	0,00	0,00	680.028,91	-173.361,54	-20,31% ▼	-
BRAZILIAN GRAVEYARD AND DEATH CARE SERVICES FII - CARE11	2.022.856,89	0,00	0,00	1.554.285,52	-468.571,37	-23,16% ▼	18,33%
MACAM SHOPPING FII	6.427.404,42	0,00	0,00	6.420.384,11	-7.020,31	-0,11% ▼	-
VECTOR QUELUZ LAJES CORPORATIVAS FII - VLJS11	9.352.173,45	0,00	0,00	9.342.116,29	-10.057,16	-0,11% ▼	-
-	18.655.825,21	0,00	0,00	17.996.814,83	-659.010,38	-3,53%	12,75%

Handwritten signatures and initials in blue ink, including names like 'Mun', 'Mptosta', and others.

INVESTIMENTOS NO EXTERIOR	Saldo Anterior	Aplicações	Resgates	Saldo Atual	Retorno \$	Retorno %	Risco - VaR
BB AÇÕES ESG GLOBAIS IS FIC AÇÕES BDR NÍVEL I	22.040.692,42	0,00	0,00	21.674.904,89	-365.787,53	-1,66% ▼	7,88%
BRDESCO INSTITUCIONAL FI AÇÕES BDR NÍVEL I	1.250.955,90	0,00	0,00	1.233.372,00	-17.583,90	-1,41% ▼	7,20%
GENIAL MS US GROWTH INVESTIMENTO NO EXTERIOR FIC AÇÕES	6.571.959,33	0,00	0,00	5.928.843,98	-643.115,35	-9,79% ▼	14,32%
PLURAL FI AÇÕES BDR NÍVEL I	3.763.800,90	0,00	0,00	3.742.723,41	-21.077,49	-0,56% ▼	6,86%
SCHRODER SUSTENTABILIDADE GLOBAIS USD IS INVESTIMENTO NO EXTERIOR FIC AÇÕES	12.176.690,87	0,00	0,00	11.695.407,30	-481.283,57	-3,95% ▼	6,38%
SOMMA CLOUD COMPUTING USD INVESTIMENTO NO EXTERIOR FIC AÇÕES	9.288.125,49	0,00	0,00	8.716.296,14	-571.829,35	-6,16% ▼	11,22%
SOMMA ROBÓTICA E INTELIGÊNCIA ARTIFICIAL USD INVESTIMENTO NO EXTERIOR FIC A...	10.361.071,62	0,00	0,00	9.456.765,88	-904.305,74	-8,73% ▼	9,02%
WESTERN ASSET FI AÇÕES BDR NÍVEL I	5.646.943,27	0,00	0,00	5.657.712,35	10.769,08	0,19% ▲	8,77%
	71.100.239,80	0,00	0,00	68.106.025,95	-2.994.213,85	-4,21%	8,05%

mm 
Impacto 




Cenário Econômico

Assim como nos dois últimos meses, o mês de outubro foi mais um de resultados ruins para as carteiras de investimentos. No segmento de renda fixa, resultados mistos. Mais uma vez os fundos atrelados a inflação tiveram desempenho fraco com a continuação da abertura da curva de juros, por outro lado continuaram fazendo um bom trabalho de defesa os fundos atrelados ao CDI que fecharam no positivo. Já no segmento de renda variável, a realidade não foi boa para todos os índices de referência no mercado que fecharam em forte baixa no mês. Em resumo, a grande maioria das carteiras de investimentos experimentaram mais um mês de resultados ruins, mas aquelas que possuem uma boa diversificação ainda conseguem um resultado superior a meta atuarial no ano, com a gordura acumulada no primeiro semestre de 2023.

Análise da Carteira de Investimentos

Carteira de Investimentos

No final do período, a carteira apresentou números de fechamento que evidenciam que suas posições estão em conformidade com os limites definidos nos artigos da Resolução 4.963/2021.

Enquadramento na Resolução e Política de Investimentos

A situação da carteira ao término do período evidencia que, apesar de alguns objetivos ainda não terem sido alcançados (estratégias alvo), fica demonstrado o cumprimento da legislação em vigor, bem como da própria Política de Investimentos definida para o ano de 2023. As diferenças verificadas entre os percentuais da carteira em relação à Política de Investimentos demonstram apenas que os objetivos pretendidos para o ano de 2023 ainda não foram integralmente atingidos.

Rentabilidade e Risco (por ativo)

As séries históricas da rentabilidade e risco por ativo da carteira em relação aos respectivos benchmarks, demonstra a qualidade e consistência de seus resultados.

Distribuição por Benchmarks

A carteira mantém a totalidade dos recursos aplicados em ativos financeiros indexados, e/ou que buscam replicar indexadores adequados, e em conformidade, com os objetivos de rentabilidade e liquidez pretendidos.

Distribuição por Classificação ANBIMA

Os fundos de investimentos presentes na carteira seguem as características de estratégias e fatores de riscos definidas pela ANBIMA. Esse agrupamento facilita a comparação de performance entre os diferentes fundos, assim como auxilia o processo de decisão de investimento.

Distribuição por Gestoras e Administradoras

As gestoras e administradoras dos fundos de investimento presentes na carteira são instituições regulares junto aos órgãos de controle e fiscalização do Mercado de Capitais, assim como apresentam histórico de regularidade no ambiente de gestão e administração de investimentos.



Retorno da Carteira de Investimentos

Nos segmentos de renda fixa e investimentos estruturados, destacamos mais uma vez os fundos atrelados a inflação que tiveram desempenho fraco com a continuação da abertura da curva de juros, por outro lado continuaram fazendo um bom trabalho de defesa os fundos atrelados ao CDI que fecharam no positivo. Já nos segmentos de renda variável e investimentos no exterior, a realidade não foi boa para a maioria dos índices de referência no mercado que fecharam em baixa no mês.

Retorno dos Fundos de Investimentos

Os fundos de investimento presentes na carteira são regulados, e estão em conformidade com a legislação normativa dos investimentos dos RPPS. Além de estarem adequados à execução da Política de Investimentos aprovada para o ano de 2023, assim como também atendem os objetivos de rentabilidade e liquidez pretendidos.

Rio de Janeiro, 09 de novembro de 2023.

Mais Valia Consultoria Ltda EPP

Parecer do Comitê de Investimento


O Comitê de Investimentos do **INSTITUTO DE PREVIDÊNCIA SOCIAL DO MUNICÍPIO DE ANGRA DOS REIS - RJ** analisou o relatório de investimentos referente ao mês **Outubro/2023**, atestando os dados relativos à rentabilidade e riscos das diversas modalidades de operações realizadas na aplicação dos recursos do RPPS e da aderência das alocações e processos decisórios de investimento à Política de Investimentos.



Mun
MPPS

Aprovação do Conselho Fiscal

O Conselho Fiscal do **INSTITUTO DE PREVIDÊNCIA SOCIAL DO MUNICÍPIO DE ANGRA DOS REIS - RJ** analisou, conferiu e aprovou o relatório de investimentos, referente ao mês **Outubro/2023** bem como o parecer do Comitê de Investimentos, que tratam do acompanhamento da rentabilidade e dos riscos das diversas modalidades de operações realizadas na aplicação dos recursos do **INSTITUTO DE PREVIDÊNCIA SOCIAL DO MUNICÍPIO DE ANGRA DOS REIS - RJ** e da aderência das alocações e processos decisórios de investimento à Política de Investimentos.



PARECERNº:001/2023–COMIN/ANGRAPREV


Os membros participantes da 17ª Reunião Ordinária de 2023 do Comitê de Investimentos - COMIN do Instituto de Previdência de Angra dos Reis - ANGRAPREV, ocorrida em 14 de novembro de 2023, no desempenho de suas competências de que trata o artigo 6º do **DECRETO No 8.534 DE 17 DE OUTUBRO DE 2012, APROVAM** o Relatório Mensal de Investimentos referente ao mês de **OUTUBRO de 2023**.




Luciane Pereira Rabha




Renaldo de Sousa



Jediael Souza Estoduto



Ednaldo Mascarenhas Dayube Júnior




Thiago de Siqueira Sousa





PARECER Nº 002/2023 – CONSELHO FISCAL – CONFIS


Os membros participantes da 11ª Reunião Ordinária de 2023 do Conselho Fiscal do Instituto de Previdência de Angra dos Reis – ANGRAPREV, ocorrida em **23 de NOVEMBRO de 2023**, no desempenho de suas competências de que trata o artigo 2º do Capítulo II, 1.2, Inciso II da Lei Municipal nº 2.074, de 29 de dezembro de 2008, após examinarem o **Relatório Mensal de Investimentos, referente ao mês de OUTUBRO de 2023**, opinam **FAVORAVELMENTE** pela aprovação, submetendo-o assim, à apreciação dos membros conselheiros do Conselho de Administração do ANGRAPREV.



Alexandra Carla Nóbrega - Presidente



Luciana Fernandes e Silva – Secretária



Edilson Winckler Moreira



Paulo Henrique da Silva Bulé



Edenilze Alves Ferreira Dias




Maria Aparecida Lara da Silva

PARECER Nº 03/2023-CONSELHO DE ADMINISTRAÇÃO DO ANGRAPREV


Os membros participantes da 11ª Reunião Ordinária de 2023 do Conselho de Administração do Instituto de Previdência de Angra dos Reis - ANGRAPREV, ocorrida em 30 de novembro de 2023, no desempenho de suas competências de que trata o artigo 2º do Capítulo II,1.1, Inciso II da Lei Municipal nº 2.074, de 29 de dezembro de 2008, após examinarem o **Relatório Mensal de Investimentos**, referente ao mês de **outubro de 2023**, deliberam por sua **APROVAÇÃO** final.



Renaldo de Sousa



Luciane Pereira Rabha



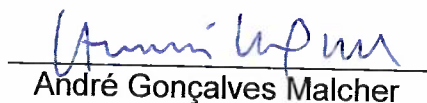
Maria da Conceição Costa Fernandes



Mauro Ribeiro Garcia




Natália Cristine Dourado Rodrigues



André Gonçalves Malcher



Jedíael Souza Estoduto



Charlson Haroldo Serique Rodrigues