

CRÉDITO E MERCADO

Consultoria em Investimentos
Relatório Analítico dos Investimentos

em janeiro de 2022



Este relatório atende a Portaria MPS nº 519, de 24 de agosto de 2011, Artigo 3º Incisos III e V.

[Handwritten signatures and initials]

Carteira consolidada de investimentos - base (Janeiro / 2022)

Produto / Fundo	Resgate	Carência	Saldo	Particip. S/ Total	Cotistas	% S/ PL do Fundo	Enquadramento
BB ALOCAÇÃO FI MULTIMERCADO PREVIDENCIÁRIO	D+5 du	Não há	2.094.947,29	0,21%	103	1,77%	Artigo 10º, Inciso I
BTG PACTUAL S&P 500 BRL FI MULTIMERCADO	D+2 du	Não há	13.397.051,92	1,35%	5.026	3,23%	Artigo 10º, Inciso I
MULTINVEST FORTUNA FI MULTIMERCADO	D+11	Não há	1.650.189,91	0,17%	122	4,54%	Artigo 10º, Inciso I
RIO BRAVO PROTEÇÃO FI MULTIMERCADO	D+3 du	Não há	10.013.936,33	1,01%	22	7,93%	Artigo 10º, Inciso I
BTG PACTUAL ECONOMIA REAL FIP MULTIESTRATÉGIA	Não se ...	Não se aplica	7.681.332,93	0,77%	99	0,70%	Artigo 10º, Inciso II
LA SHOPPING CENTERS FIP MULTIESTRATÉGIA	Não se ...	Não se aplica	3.036.742,41	0,31%	25	4,46%	Artigo 10º, Inciso II
BB RECEBÍVEIS IMOBILIÁRIOS FII - BBIM11	Não se ...	Não se aplica	2.363.426,58	0,24%		0,10%	Artigo 11º
BRAZILIAN GRAVEYARD AND DEATH CARE SERVICES FII ...	Não se ...	Não se aplica	2.377.142,56	0,24%		0,84%	Artigo 11º
VECTOR QUELUZ LAJES CORPORATIVAS FII - VLJS11	S/Info	Não se aplica	14.488.177,54	1,46%		16,44%	Artigo 11º
TÍTULOS PÚBLICOS			147.011.039,98	14,79%		0,00%	Artigo 7º, Inciso I, Alínea ' a '
BB IMA-B 5 FIC RENDA FIXA PREVIDENCIÁRIO LP	D+1	Não há	73.562.334,35	7,40%	787	1,15%	Artigo 7º, Inciso I, Alínea ' b '
BB IMA-B TÍTULOS PÚBLICOS FI RENDA FIXA PREVIDEN...	D+1	Não há	11.113.720,15	1,12%	631	0,16%	Artigo 7º, Inciso I, Alínea ' b '
BB IRF-M 1 TÍTULOS PÚBLICOS FIC RENDA FIXA PREVI...	D+0	Não há	16.002.123,59	1,61%	1.126	0,32%	Artigo 7º, Inciso I, Alínea ' b '
BB TÍTULOS PÚBLICOS IPCA I FI RENDA FIXA PREVIDE...	D+0	15/08/2022	17.379.424,52	1,75%	95	3,29%	Artigo 7º, Inciso I, Alínea ' b '
CAIXA BRASIL 2022 I TÍTULOS PÚBLICOS FI RENDA FI...	D+0	16/08/2022	12.483.720,00	1,26%	17	12,91%	Artigo 7º, Inciso I, Alínea ' b '
CAIXA BRASIL 2024 II TÍTULOS PÚBLICOS FI RENDA F...	D+0	15/08/2024	12.497.775,00	1,26%	38	5,58%	Artigo 7º, Inciso I, Alínea ' b '
CAIXA BRASIL GESTÃO ESTRATÉGICA FIC RENDA FIXA	D+0	Não há	93.706.903,32	9,43%	941	0,80%	Artigo 7º, Inciso I, Alínea ' b '
CAIXA BRASIL IDKA IPCA 2A TÍTULOS PÚBLICOS FI RE...	D+0	Não há	24.089.114,81	2,42%	1.059	0,22%	Artigo 7º, Inciso I, Alínea ' b '
CAIXA BRASIL IMA-B 5 TÍTULOS PÚBLICOS FI RENDA F...	D+0	Não há	15.184.507,60	1,53%	1.021	0,13%	Artigo 7º, Inciso I, Alínea ' b '
CAIXA BRASIL IRF-M 1 TÍTULOS PÚBLICOS FI RENDA F...	D+0	Não há	12.141.349,43	1,22%	1.237	0,19%	Artigo 7º, Inciso I, Alínea ' b '

Carteira consolidada de investimentos - base (Janeiro / 2022)

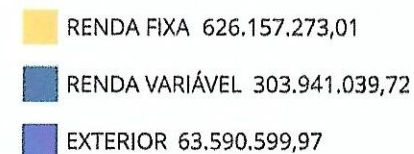
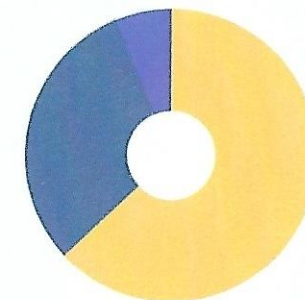
Produto / Fundo	Resgate	Carência	Saldo	Particip. S/ Total	Cotistas	% S/ PL do Fundo	Enquadramento
BB ALOCAÇÃO ATIVA RETORNO TOTAL FIC RENDA FIXA P...	D+3	Não há	34.312.173,15	3,45%	583	0,81%	Artigo 7º, Inciso III, Alínea 'a'
BRDESCO ALOCAÇÃO DINÂMICA FIC RENDA FIXA	D+4	Não há	22.771.028,48	2,29%	191	1,99%	Artigo 7º, Inciso III, Alínea 'a'
BRDESCO INSTITUCIONAL IMA-B 5 FIC RENDA FIXA	D+1	Não há	31.036.138,64	3,12%	163	2,38%	Artigo 7º, Inciso III, Alínea 'a'
ITAÚ IMA-B ATIVO FIC RENDA FIXA	D+1	Não há	5.140.728,10	0,52%	97	1,02%	Artigo 7º, Inciso III, Alínea 'a'
ITAÚ INSTITUCIONAL ALOCAÇÃO DINÂMICA FIC RENDA F...	D+1	Não há	14.266.868,65	1,44%	248	0,56%	Artigo 7º, Inciso III, Alínea 'a'
MONGERAL AEGON FI RENDA FIXA	D+0	Não há	19.389.628,20	1,95%	2.479	5,76%	Artigo 7º, Inciso III, Alínea 'a'
SANTANDER IMA-B 5 TOP FI RENDA FIXA LP	D+1	Não há	42.336.107,02	4,26%	115	5,31%	Artigo 7º, Inciso III, Alínea 'a'
XP INFLAÇÃO FI RENDA FIXA REFERENCIADO IPCA LP	D+1 du ...	Não há	21.699.937,00	2,18%	10.842	2,66%	Artigo 7º, Inciso III, Alínea 'a'
MASTER III FIDC MULTISSETORIAL SÊNIOR	Não se ...	Não se aplica	32.651,14	0,00%	42	3,01%	Artigo 7º, Inciso V, Alínea 'a'
4UM SMALL CAPS FI AÇÕES	D+20	Não há	21.112.963,17	2,12%	1.280	4,99%	Artigo 8º, Inciso I
AZ QUEST AÇÕES FIC AÇÕES	D+4	Não há	15.501.292,08	1,56%	7.004	3,64%	Artigo 8º, Inciso I
AZ QUEST SMALL MID CAPS FIC AÇÕES	D+30	Não há	10.183.730,50	1,02%	5.376	0,51%	Artigo 8º, Inciso I
AZ QUEST SMALL MID CAPS INSTITUCIONAL FIC AÇÕES	D+29	Não há	11.993.121,25	1,21%	34	0,60%	Artigo 8º, Inciso I
BB AÇÕES ALOCAÇÃO FI AÇÕES	D+4	Não há	14.016.729,20	1,41%	836	3,00%	Artigo 8º, Inciso I
BTG PACTUAL ABSOLUTO INSTITUCIONAL FIC AÇÕES	D+4 ou ...	Não há	6.001.034,12	0,60%	4.834	0,30%	Artigo 8º, Inciso I
BTG PACTUAL DIVIDENDOS FIC AÇÕES	D+3	Não há	6.591.286,78	0,66%	622	9,47%	Artigo 8º, Inciso I
CONSTÂNCIA FUNDAMENTO FI AÇÕES	D+15	Não há	37.310.535,08	3,75%	4.707	3,31%	Artigo 8º, Inciso I
ICATU VANGUARDA DIVIDENDOS FI AÇÕES	D+4	Não há	8.084.853,70	0,81%	5.243	0,76%	Artigo 8º, Inciso I
META VALOR FI AÇÕES	D+4	Não há	11.868.170,78	1,19%	230	4,28%	Artigo 8º, Inciso I
MULTINVEST FI AÇÕES	D+11	Não há	5.940.754,86	0,60%	278	7,00%	Artigo 8º, Inciso I

Carteira consolidada de investimentos - base (Janeiro / 2022)

Produto / Fundo	Resgate	Carência	Saldo	Particip. S/ Total	Cotistas	% S/ PL do Fundo	Enquadramento
OCCAM FIC AÇÕES	D+4 ou ...	Não há	18.482.387,28	1,86%	2.827	1,56%	Artigo 8º, Inciso I
QUELUZ VALOR FI AÇÕES	D+13	Não há	17.062.612,41	1,72%	77	16,99%	Artigo 8º, Inciso I
SOMMA BRASIL FI AÇÕES	D+4	Não há	53.522.503,49	5,39%	3.778	14,66%	Artigo 8º, Inciso I
SULAMÉRICA EQUITIES FI AÇÕES	D+4	Não há	7.605.646,01	0,77%	6.195	2,21%	Artigo 8º, Inciso I
SULAMÉRICA SELECTION FIC AÇÕES	D+32	Não há	1.560.471,54	0,16%	498	0,34%	Artigo 8º, Inciso I
BB SCHRODER INVESTIMENTO NO EXTERIOR FI MULTIMER...	D+5 du	Não há	3.471.702,62	0,35%	80	0,35%	Artigo 9º, Inciso II
BOTZ GLOBAL X MIRAE ASSET ROBÓTICA E INTELIGÊNCI...	D+6 du	Não há	9.507.701,52	0,96%	10	0,06%	Artigo 9º, Inciso II
CLOU GLOBAL X MIRAE ASSET CLOUD COMPUTING USD IN...	D+6 du	Não há	8.310.124,06	0,84%	10	0,12%	Artigo 9º, Inciso II
GENIAL MS US GROWTH INVESTIMENTO NO EXTERIOR FIC...	D+6 du	Não há	7.072.627,35	0,71%	367	2,43%	Artigo 9º, Inciso II
SCHRODER SUSTENTABILIDADE AÇÕES GLOBAIS INVESTIM...	D+4 du	Não há	9.926.244,88	1,00%	557	2,99%	Artigo 9º, Inciso II
BB AÇÕES ESG GLOBAIS FIC AÇÕES BDR NÍVEL I	D+5	Não há	20.897.650,05	2,10%	24.831	1,66%	Artigo 9º, Inciso III
BRDESCO INSTITUCIONAL FI AÇÕES BDR NÍVEL I	D+5	Não há	1.395.023,26	0,14%	71	1,18%	Artigo 9º, Inciso III
PLURAL FI AÇÕES BDR NÍVEL I	D+5 du	Não há	1.317.820,80	0,13%	1.709	5,11%	Artigo 9º, Inciso III
WESTERN ASSET FI AÇÕES BDR NÍVEL I	D+5	Não há	1.691.705,43	0,17%	143.847	0,05%	Artigo 9º, Inciso III
DISPONIBILIDADES FINANCEIRAS	D+0		307.763,83	0,03%		0,00%	DF - Artigo 6º
Total para cálculo dos limites da Resolução			993.688.912,70				
DISPONIBILIDADES FINANCEIRAS			307.763,83				Artigo 6º
PL Total			993.996.676,53				

Enquadramento e Política de Investimento (RENDA FIXA) - base (Janeiro / 2022)

Artigos - Renda Fixa	Resolução Pró Gestão - Nível 2	Carteira \$	Carteira	Estratégia de Alocação - 2022			GAP Superior
				Inf	Alvo	Sup	
Artigo 7º, Inciso I, Alínea 'a'	100,00%	147.011.039,98	14,79%	0,00%	21,16%	61,61%	465.200.699,13
Artigo 7º, Inciso I, Alínea 'b'	100,00%	288.160.972,77	29,00%	16,62%	21,16%	61,61%	324.050.766,34
Artigo 7º, Inciso III, Alínea 'a'	70,00%	190.952.609,12	19,22%	2,51%	3,34%	60,00%	405.260.738,50
Artigo 7º, Inciso IV	20,00%	0,00	0,00%	0,00%	3,34%	20,00%	198.737.782,54
Artigo 7º, Inciso V, Alínea 'a'	10,00%	32.651,14	0,00%	0,00%	0,00%	0,00%	-32.651,14
Artigo 7º, Inciso V, Alínea 'b'	10,00%	0,00	0,00%	0,00%	3,50%	10,00%	99.368.891,27
Total Renda Fixa	100,00%	626.157.273,01	63,01%	19,13%	52,50%	213,22%	



ATENÇÃO! Os limites respeitam as condições previstas na Resolução 4.695/18 em seus Artigo 7º § 10º e Artigo 8º § 10º para RPPS Certificado pelo Pró-Gestão!

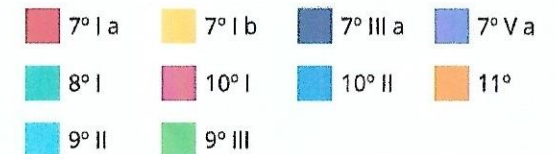
Página 4 de 23

Crédito & Mercado Gestão de Valores Mobiliários Ltda.
Rua Barão de Paranapiatã, 233 - 15º Andar CJ 1501 - Santos - SP
CEP: 11050-250 - Telefone: (13) 3878-8410

Enquadramento e Política de Investimento (RENDA VARIÁVEL E EXTERIOR) - base (Janeiro / 2022)

Artigos - Renda Variável	Resolução Pró Gestão - Nível 2	Carteira \$	Carteira	Estratégia de Alocação - 2022			GAP Superior
				Inf	Alvo	Sup	
Artigo 8º, Inciso I	40,00%	246.838.092,25	24,84%	20,63%	23,38%	30,00%	51.268.581,56
Artigo 8º, Inciso II	40,00%	0,00	0,00%	0,00%	4,13%	30,00%	298.106.673,81
Artigo 10º, Inciso I	10,00%	27.156.125,45	2,73%	4,50%	6,00%	10,00%	72.212.765,82
Artigo 10º, Inciso II	5,00%	10.718.075,34	1,08%	0,00%	2,50%	2,50%	14.124.147,48
Artigo 11º	10,00%	19.228.746,68	1,94%	0,00%	2,50%	2,50%	5.613.476,14
Total Renda Variável	40,00%	303.941.039,72	30,59%	25,13%	38,51%	75,00%	

Artigos - Exterior	Resolução Pró Gestão - Nível 2	Carteira \$	Carteira	Estratégia de Alocação - Limite - 2022			GAP Superior
				Inferior	Alvo	Superior	
Artigo 9º, Inciso II	10,00%	38.288.400,43	3,85%	2,63%	3,50%	10,00%	61.080.490,84
Artigo 9º, Inciso III	10,00%	25.302.199,54	2,55%	2,63%	3,50%	10,00%	74.066.691,73
Total Exterior	10,00%	63.590.599,97	6,40%	5,26%	7,00%	20,00%	



Página 5 de 22

Crédito & Mercado Gestão de Valores Mobiliários Ltda.
Rua Barão de Paranapiacaba, 233 - 15º Andar CJ 1501 - Santos - SP
CNPJ: 11050-250 - Telefone: (13) 3878-8410

Enquadramento por Gestores - base (Janeiro / 2022)

Estratégia de Alocação para os Próximos 5 Anos

Gestão	Valor	% S/ Carteira	% S/ PL Gestão	Artigos	Estratégia de Alocação - 2022		Limite Inferior (%)	Limite Superior (%)
					Carteira \$	Carteira %		
BB GESTÃO DE RECURSOS DTVM	192.850.804,92	19,41	0,01					
CAIXA DTVM	170.103.370,16	17,12	-					
TESOURO NACIONAL (TÍTULOS PÚBL...	147.011.039,98	14,79	-	Artigo 7º, Inciso I, Alínea ' a '	147.011.039,98	14,79	0,00	61,61
BRADESCO ASSET MANAGEMENT	55.202.190,26	5,56	0,01	Artigo 7º, Inciso I, Alínea ' b '	288.160.972,77	29,00	16,62	61,61
SOMMA INVESTIMENTOS	53.522.503,49	5,39	-	Artigo 7º, Inciso III, Alínea ' a '	190.952.609,12	19,22	2,51	60,00
SANTANDER BRASIL ASSET MANAGEM...	42.336.107,02	4,26	0,01	Artigo 7º, Inciso V, Alínea ' b '	0,00	0,00	0,00	10,00
AZ QUEST INVESTIMENTOS	37.678.143,83	3,79	0,13	Artigo 8º, Inciso I	246.838.092,25	24,84	20,63	30,00
CONSTÂNCIA INVESTIMENTOS	37.310.535,08	3,75	2,56	Artigo 8º, Inciso II	0,00	0,00	0,00	30,00
BTG PACTUAL GESTORA DE RECURSO...	33.670.705,75	3,39	0,02	Artigo 9º, Inciso II	38.288.400,43	3,85	2,63	10,00
QUELUZ GESTÃO DE RECURSOS	31.550.789,95	3,18	6,18	Artigo 9º, Inciso III	25.302.199,54	2,55	2,63	10,00
XP GESTÃO DE RECURSOS	21.699.937,00	2,18	0,00	Artigo 10º, Inciso I	27.156.125,45	2,73	4,50	10,00
4UM GESTAO DE RECURSOS LTDA	21.112.963,17	2,12	0,70	Artigo 10º, Inciso II	10.718.075,34	1,08	0,00	2,50
ITAÚ UNIBANCO	19.407.596,75	1,95	0,00	Artigo 11º	19.228.746,68	1,94	0,00	2,50
MONGERAL AEGON INVESTIMENTOS	19.389.628,20	1,95	0,22	Artigo 12º	0,00	0,00	0,00	10,00
OCCAM BRASIL	18.482.387,28	1,86	0,07					
MIRAE ASSET	17.817.825,58	1,79	3,76					
RIO BRAVO INVESTIMENTOS	12.377.362,91	1,25	3,61					
META ASSET MANAGEMENT	11.868.170,78	1,19	4,24					
SCHRODER INVESTMENT MANAGEMENT...	9.926.244,88	1,00	0,13					
SUL AMERICA INVESTIMENTOS GEST...	9.166.117,55	0,92	0,03					
GENIAL INVESTIMENTOS	8.390.448,15	0,84	0,09					
ICATU VANGUARDA	8.084.853,70	0,81	0,02					
MULTINVEST CAPITAL	7.590.944,77	0,76	0,75					
LEGATUS ASSET MANAGEMENT	3.036.742,41	0,31	1,72					
ZION INVEST	2.377.142,56	0,24	0,29					
WESTERN ASSET	1.691.705,43	0,17	0,00					

Handwritten signatures and initials in blue ink, including a large signature at the top right and several smaller ones below, some with circular stamps.


Retorno dos investimentos e Benchmark's de ativos no mês de Janeiro/2022 - RENDA FIXA

	Mês	Ano	3M	6M	12M	24M	VaR Mês	Volatilidade 12M
CDI + 3,50% ao ano (Benchmark)	1,02%	1,02%	2,99%	5,28%	8,68%	15,29%	-	-
MASTER III FIDC MULTISSETORIAL SÊNIOR	2,07%	2,07%	-4,30%	-43,72%	-51,90%	10,48%	-	6,72%
IDKA IPCA 2 Anos (Benchmark)	0,05%	0,05%	3,41%	3,29%	4,87%	13,47%	-	-
CAIXA BRASIL IDKA IPCA 2A TÍTULOS PÚBLICOS FI RENDA FIXA LP	0,02%	0,02%	3,17%	3,14%	4,54%	12,58%	1,11%	0,03%
IPCA + 6,00% ao ano (Benchmark)	1,03%	1,03%	3,76%	8,77%	17,00%	29,59%	-	-
CAIXA BRASIL 2022 I TÍTULOS PÚBLICOS FI RENDA FIXA	1,16%	1,16%	4,24%	6,02%	10,48%	15,79%	0,16%	0,04%
CAIXA BRASIL 2024 II TÍTULOS PÚBLICOS FI RENDA FIXA	1,17%	1,17%	4,26%	6,03%	10,54%	15,87%	0,16%	0,04%
IRF-M 1 (Benchmark)	0,63%	0,63%	2,31%	2,54%	3,53%	7,08%	-	-
BB IRF-M 1 TÍTULOS PÚBLICOS FIC RENDA FIXA PREVIDENCIÁRIO	0,61%	0,61%	2,25%	2,43%	3,24%	6,41%	0,38%	0,01%
CAIXA BRASIL IRF-M 1 TÍTULOS PÚBLICOS FI RENDA FIXA	0,61%	0,61%	2,25%	2,44%	3,30%	6,63%	0,37%	0,01%
IMA-B 5 (Benchmark)	0,11%	0,11%	3,42%	3,32%	4,57%	12,47%	-	-
BB IMA-B 5 FIC RENDA FIXA PREVIDENCIÁRIO LP	0,08%	0,08%	3,33%	3,12%	4,25%	11,85%	1,00%	0,03%
BB TÍTULOS PÚBLICOS IPCA I FI RENDA FIXA PREVIDENCIÁRIO	0,57%	0,57%	2,92%	4,23%	6,93%	15,47%	0,92%	0,02%
BRANCO INSTITUCIONAL IMA-B 5 FIC RENDA FIXA	0,08%	0,08%	3,34%	3,06%	3,76%	11,27%	0,98%	0,03%
CAIXA BRASIL IMA-B 5 TÍTULOS PÚBLICOS FI RENDA FIXA LP	0,09%	0,09%	3,35%	3,20%	4,32%	11,89%	0,99%	0,03%
SANTANDER IMA-B 5 TOP FI RENDA FIXA LP	0,13%	0,13%	3,34%	2,85%	3,60%	11,29%	0,97%	0,03%

Retorno dos investimentos e Benchmark's de ativos no mês de Janeiro/2022 - RENDA FIXA

	Mês	Ano	3M	6M	12M	24M	VaR Mês	Volatilidade 12M
IMA-B (Benchmark)	-0,73%	-0,73%	2,94%	-0,91%	-1,15%	4,02%	-	-
BB IMA-B TÍTULOS PÚBLICOS FI RENDA FIXA PREVIDENCIÁRIO	-0,77%	-0,77%	2,86%	-1,09%	-1,42%	3,46%	2,02%	0,05%
ITAÚ IMA-B ATIVO FIC RENDA FIXA	-1,09%	-1,09%	2,84%	-1,46%	-1,51%	4,58%	2,23%	0,06%
CDI (Benchmark)	0,73%	0,73%	2,10%	3,47%	5,00%	7,66%	-	-
MONGERAL AEGON FI RENDA FIXA	0,75%	0,75%	2,23%	3,93%	5,70%	7,22%	0,06%	0,01%
IPCA (Benchmark)	0,54%	0,54%	2,24%	5,63%	10,38%	15,41%	-	-
BB ALOCAÇÃO ATIVA RETORNO TOTAL FIC RENDA FIXA PREVIDENCIÁRIO	0,19%	0,19%	2,51%	1,24%	1,20%	-	0,76%	0,03%
BRDESCO ALOCAÇÃO DINÂMICA FIC RENDA FIXA	0,24%	0,24%	2,49%	1,09%	0,67%	4,30%	0,70%	0,02%
CAIXA BRASIL GESTÃO ESTRATÉGICA FIC RENDA FIXA	0,67%	0,67%	2,42%	0,62%	0,53%	6,39%	0,36%	0,03%
ITAÚ INSTITUCIONAL ALOCAÇÃO DINÂMICA FIC RENDA FIXA	0,52%	0,52%	3,06%	3,87%	4,94%	7,72%	0,38%	0,02%
XP INFLAÇÃO FI RENDA FIXA REFERENCIADO IPCA LP	-0,17%	-0,17%	3,50%	2,67%	3,76%	11,67%	1,33%	0,04%













Retorno dos investimentos e Benchmark's de ativos no mês de Janeiro/2022 - RENDA VARIÁVEL

	Mês	Ano	3M	6M	12M	24M	VaR Mês	Volatilidade 12M
S&P 500 (Benchmark)	-5,26%	-5,26%	-1,95%	2,74%	21,57%	39,99%	-	-
BTG PACTUAL S&P 500 BRL FI MULTIMERCADO	-5,21%	-5,21%	-0,43%	5,80%	26,90%	-	8,60%	0,14%
Global BDRX (Benchmark)	-9,83%	-9,83%	-8,91%	3,38%	13,57%	74,32%	-	-
BB AÇÕES ESG GLOBAIS FIC AÇÕES BDR NÍVEL I	-10,62%	-10,62%	-9,28%	3,95%	12,50%	68,78%	10,14%	0,18%
BRDESCO INSTITUCIONAL FI AÇÕES BDR NÍVEL I	-10,16%	-10,16%	-8,20%	4,74%	16,04%	71,41%	9,58%	0,18%
IPCA + 8,00% ao ano (Benchmark)	1,19%	1,19%	4,25%	9,80%	19,21%	34,49%	-	-
LA SHOPPING CENTERS FIP MULTIESTRATÉGIA	-0,18%	-0,18%	-71,63%	-71,75%	-71,94%	-	-	0,71%
IPCA + 6,00% ao ano (Benchmark)	1,03%	1,03%	3,76%	8,77%	17,00%	29,59%	-	-
BTG PACTUAL ECONOMIA REAL FIP MULTIESTRATÉGIA	-1,46%	-1,46%	-2,11%	-2,25%	12,15%	-	-	0,27%
IBX (Benchmark)	6,87%	6,87%	8,36%	-9,14%	-2,11%	-0,51%	-	-
AZ QUEST SMALL MID CAPS FIC AÇÕES	2,64%	2,64%	0,83%	-14,35%	-5,47%	-15,82%	9,39%	0,15%
QUELUZ VALOR FI AÇÕES	6,80%	6,80%	7,27%	-15,74%	-13,12%	-24,14%	8,15%	0,19%
SULAMÉRICA SELECTION FIC AÇÕES	4,08%	4,08%	7,17%	-17,63%	-0,63%	-2,56%	13,93%	0,24%
META VALOR FI AÇÕES	9,75%	9,75%	14,12%	-10,92%	-11,06%	-15,06%	11,85%	0,21%
Ibovespa (Benchmark)	6,98%	6,98%	8,35%	-7,93%	-2,54%	-1,42%	-	-

Retorno dos investimentos e Benchmark's de ativos no mês de Janeiro/2022 - RENDA VARIÁVEL

	Mês	Ano	3M	6M	12M	24M	VaR Mês	Volatilidade 12M
BB AÇÕES ALOCAÇÃO FI AÇÕES	6,74%	6,74%	8,20%	-9,31%	-3,83%	-7,73%	7,95%	0,16%
4UM SMALL CAPS FI AÇÕES	-1,36%	-1,36%	6,23%	-5,85%	0,88%	-5,98%	15,78%	0,16%
AZ QUEST AÇÕES FIC AÇÕES	7,72%	7,72%	5,42%	-12,07%	-7,60%	-16,70%	8,08%	0,17%
AZ QUEST SMALL MID CAPS INSTITUCIONAL FIC AÇÕES	2,55%	2,55%	0,85%	-14,51%	-5,63%	-16,39%	8,85%	0,15%
CONSTÂNCIA FUNDAMENTO FI AÇÕES	3,88%	3,88%	6,64%	-8,47%	2,09%	-9,60%	9,05%	0,17%
OCCAM FIC AÇÕES	6,52%	6,52%	7,30%	-7,34%	-4,05%	-0,69%	8,11%	0,15%
ICATU VANGUARDA DIVIDENDOS FI AÇÕES	6,87%	6,87%	5,50%	-11,03%	-9,08%	-21,38%	9,11%	0,16%
RIO BRAVO PROTEÇÃO FI MULTIMERCADO	-	-	-	-	-	-	0,00%	-
SOMMA BRASIL FI AÇÕES	7,51%	7,51%	7,26%	-8,88%	-0,08%	-10,08%	9,32%	0,17%
SULAMÉRICA EQUITIES FI AÇÕES	4,80%	4,80%	3,74%	-18,22%	-13,73%	-28,41%	10,48%	0,19%
BTG PACTUAL DIVIDENDOS FIC AÇÕES	5,29%	5,29%	1,47%	-13,75%	-11,54%	-16,88%	10,64%	0,16%
BTG PACTUAL ABSOLUTO INSTITUCIONAL FIC AÇÕES	5,00%	5,00%	-2,71%	-28,15%	-27,93%	-24,27%	14,57%	0,19%
MULTINVEST FI AÇÕES	1,97%	1,97%	2,86%	-17,49%	-9,99%	-12,12%	9,65%	0,16%
CDI (Benchmark)	0,73%	0,73%	2,10%	3,47%	5,00%	7,66%	-	-
BB ALOCAÇÃO FI MULTIMERCADO PREVIDENCIÁRIO	0,73%	0,73%	2,73%	1,75%	1,65%	-	1,13%	0,03%
MULTINVEST FORTUNA FI MULTIMERCADO	-0,43%	-0,43%	-0,34%	-4,17%	-3,10%	-3,35%	1,19%	0,04%
IFIX (Benchmark)	-0,99%	-0,99%	3,78%	-1,67%	-3,56%	-9,76%	-	-
BB RECEBÍVEIS IMOBILIÁRIOS FII - BBIM11	0,00%	0,00%	0,00%	0,00%	0,00%	-	-	-

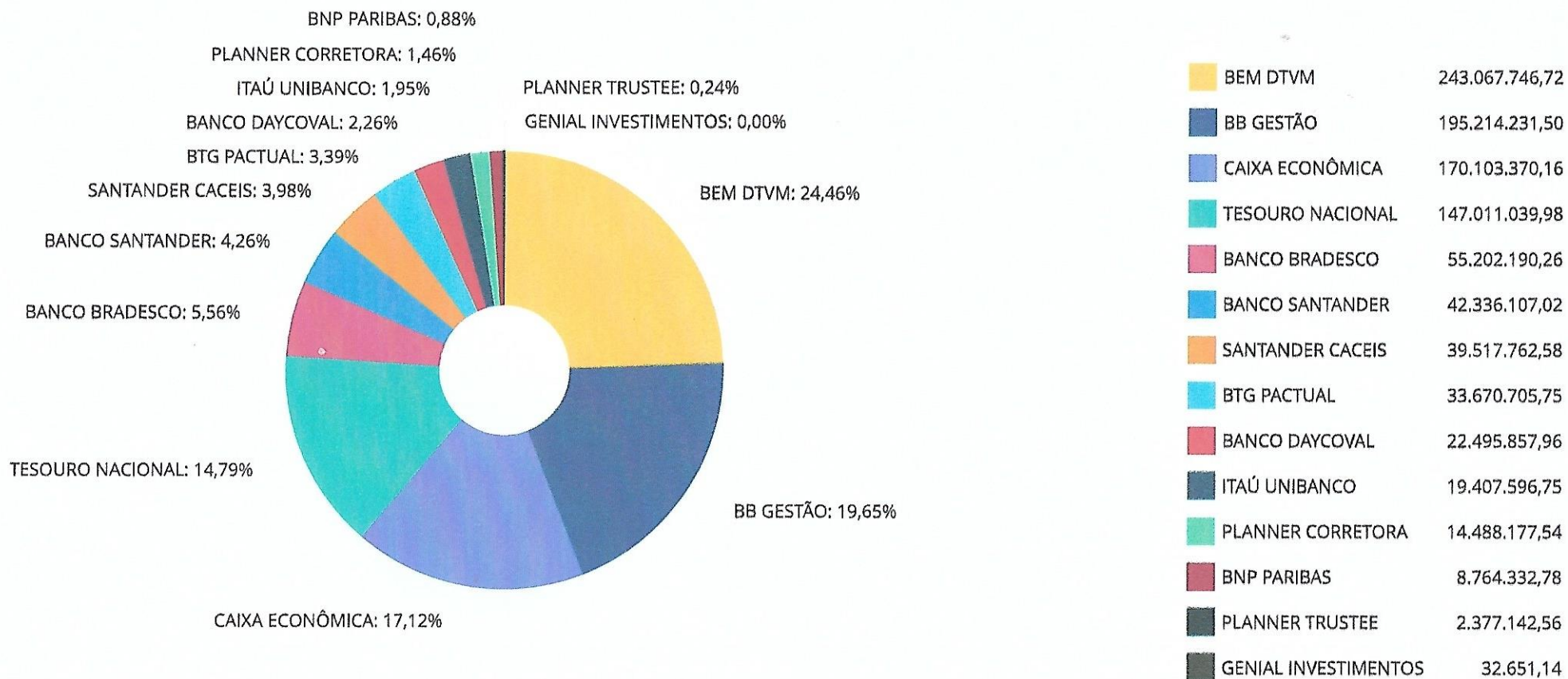
Retorno dos investimentos e Benchmark's de ativos no mês de Janeiro/2022 - RENDA VARIÁVEL

	Mês	Ano	3M	6M	12M	24M	VaR Mês	Volatilidade 12M
BRAZILIAN GRAVEYARD AND DEATH CARE SERVICES FII - CARE11	-24,91%	-24,91%	-18,43%	170,13%	201,45%	80,87%	41,52%	0,91%
VECTOR QUELUZ LAJES CORPORATIVAS FII - VLJS11	0,00%	0,00%	95,68%	88,33%	75,04%	51,18%	-	-

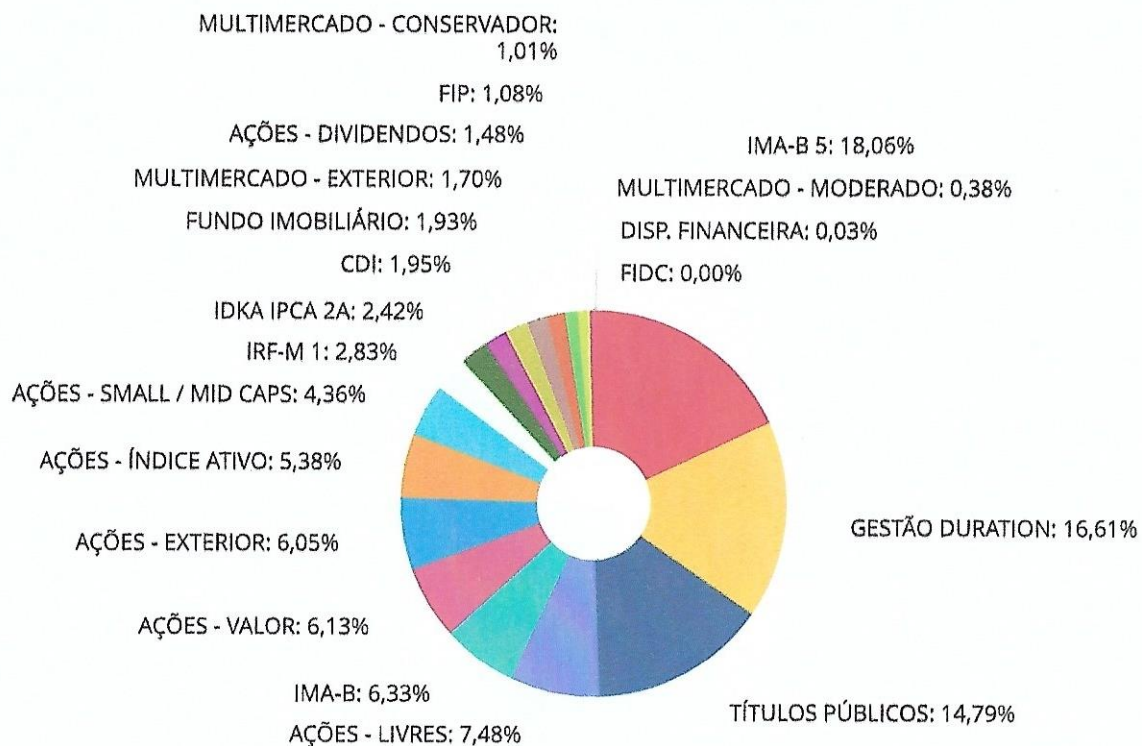
Retorno dos investimentos e Benchmark's de ativos no mês de Janeiro/2022 - INVESTIMENTO NO EXTERIOR

	Mês	Ano	3M	6M	12M	24M	VaR Mês	Volatilidade 12M
Global BDRX (Benchmark)	-9,83%	-9,83%	-8,91%	3,38%	13,57%	74,32%	-	-
BB AÇÕES ESG GLOBAIS FIC AÇÕES BDR NÍVEL I	-10,62%	-10,62%	-9,28%	3,95%	12,50%	68,78%	10,14%	0,18%
PLURAL FI AÇÕES BDR NÍVEL I	-10,55%	-10,55%	-	0,48%	5,44%	-	10,38%	0,18%
BRDESCO INSTITUCIONAL FI AÇÕES BDR NÍVEL I	-10,16%	-10,16%	-8,20%	4,74%	16,04%	71,41%	9,58%	0,18%
WESTERN ASSET FI AÇÕES BDR NÍVEL I	-13,85%	-13,85%	-14,39%	-2,35%	8,01%	71,80%	10,99%	0,21%
MSCI WORLD (Benchmark)	-9,13%	-9,13%	-8,52%	4,26%	12,44%	63,87%	-	-
BB SCHRODER INVESTIMENTO NO EXTERIOR FI MULTIMERCADO	-9,82%	-9,82%	-9,02%	1,20%	12,10%	73,55%	8,25%	0,16%
GENIAL MS US GROWTH INVESTIMENTO NO EXTERIOR FIC AÇÕES	-28,13%	-28,13%	-37,34%	-29,79%	-29,03%	-	33,24%	0,36%
Ibovespa (Benchmark)	6,98%	6,98%	8,35%	-7,93%	-2,54%	-1,42%	-	-
BOTZ GLOBAL X MIRAE ASSET ROBÓTICA E INTELIGÊNCIA ARTIFICIAL USD ...	-21,55%	-21,55%	-26,21%	-12,22%	-18,02%	-	13,24%	0,26%
CLOU GLOBAL X MIRAE ASSET CLOUD COMPUTING USD INVESTIMENTO NO EXT...	-16,27%	-16,27%	-30,76%	-17,18%	-20,68%	-	18,70%	0,27%
MSCI ACWI (Benchmark)	-8,76%	-8,76%	-8,61%	3,62%	9,17%	61,14%	-	-
SCHRODER SUSTENTABILIDADE AÇÕES GLOBAIS INVESTIMENTO NO EXTERIOR ...	-11,14%	-11,14%	-11,79%	-1,79%	7,43%	-	8,16%	0,17%

Distribuição dos ativos por Administradores - base (Janeiro / 2022)



Distribuição dos ativos por Sub-Segmentos - base (Janeiro / 2022)



IMA-B 5	179.498.512,03
GESTÃO DURATION	165.056.973,58
TÍTULOS PÚBLICOS	147.011.039,98
AÇÕES - LIVRES	74.390.062,02
IMA-B	62.935.880,25
AÇÕES - VALOR	60.959.571,34
AÇÕES - EXTERIOR	60.118.897,35
AÇÕES - ÍNDICE ATIVO	53.522.503,49
AÇÕES - SMALL / MID CAPS	43.289.814,92
IRF-M 1	28.143.473,02
IDKA IPCA 2A	24.089.114,81
CDI	19.389.628,20
FUNDO IMOBILIÁRIO	19.228.746,68
MULTIMERCADO - EXTERIOR	16.868.754,54
AÇÕES - DIVIDENDOS	14.676.140,48
FIP	10.718.075,34
MULTIMERCADO - CONSERVADOR	10.013.936,33
MULTIMERCADO - MODERADO	3.745.137,20
DISP. FINANCEIRA	307.763,83

(Handwritten signature)

(Handwritten signature)

(Handwritten signature)

(Handwritten signature)

(Handwritten signature)

(Handwritten signature)

(Handwritten signature)

(Handwritten signature)

(Handwritten signature)

(Handwritten signature)

Carteira de Títulos Públicos no mês de (Janeiro / 2022)

Títulos Públicos	Vencimento	Compra	Qtde	P.U. Compra	P.U. Atual	\$ Pago	\$ Atual	Marcação
NTN-B - Nota do Tesouro Nacional - Série B	15/08/2022	27/07/2016	15.000	2.963,303079	3.889,180952	44.449.546,19	58.337.714,28	Mercado
NTN-B - Nota do Tesouro Nacional - Série B	15/08/2022	04/08/2016	13.000	2.979,58205	3.889,180952	38.734.566,65	50.559.352,38	Mercado
NTN-B - Nota do Tesouro Nacional - Série B	15/08/2022	30/06/2016	9.800	2.911,042410	3.889,180952	28.528.215,62	38.113.973,33	Mercado

Retorno e Meta de Rentabilidade acumulados no ano de 2022

Mês	Saldo Anterior	Aplicações	Resgates	Saldo no Mês	Retorno	Retorno Acum	Retorno Mês	Retorno Acum	Meta Mês	Meta Acum	Gap Acum	VaR
-----	----------------	------------	----------	--------------	---------	--------------	-------------	--------------	----------	-----------	----------	-----

⚠ ATENÇÃO! Meta de Rentabilidade de **2022** não está cadastrada !!!

Retorno dos Investimentos após as movimentações (aplicações e resgates) no mês de Janeiro/2022


FUNDOS DE RENDA FIXA

Ativos Renda Fixa	Saldo Anterior	Aplicações	Resgates	Saldo Atual	Retorno (R\$)	Retorno (%)	(%) Instit	Var - Mês
MASTER III FIDC MULTISSETORIAL SÊNIOR	31.988,79	0,00	0,00	32.651,14	662,35	2,07%	-	-
CAIXA BRASIL 2024 II TÍTULOS PÚBLICOS FI RENDA FIX...	12.353.520,00	0,00	0,00	12.497.775,00	144.255,00	1,17%	1,17%	0,16%
CAIXA BRASIL 2022 I TÍTULOS PÚBLICOS FI RENDA FIXA	12.340.335,00	0,00	0,00	12.483.720,00	143.385,00	1,16%	1,16%	0,16%
MONGERAL AEGON FI RENDA FIXA	19.245.995,06	0,00	0,00	19.389.628,20	143.633,14	0,75%	0,75%	0,06%
CAIXA BRASIL GESTÃO ESTRATÉGICA FIC RENDA FIXA	89.034.660,70	7.055.000,00	3.010.000,00	93.706.903,32	627.242,62	0,65%	0,67%	0,36%
BB IRF-M 1 TÍTULOS PÚBLICOS FIC RENDA FIXA PREVIDE...	15.904.461,99	0,00	0,00	16.002.123,59	97.661,60	0,61%	0,61%	0,38%
TÍTULOS PÚBLICOS	146.157.613,23	0,00	0,00	147.011.039,98	853.426,75	0,58%	-	-
BB TÍTULOS PÚBLICOS IPCA I FI RENDA FIXA PREVIDENC...	17.281.139,60	0,00	0,00	17.379.424,52	98.284,92	0,57%	0,57%	0,92%
ITAÚ INSTITUCIONAL ALOCAÇÃO DINÂMICA FIC RENDA FIX...	14.192.730,85	0,00	0,00	14.266.868,65	74.137,80	0,52%	0,52%	0,38%
CAIXA BRASIL IRF-M 1 TÍTULOS PÚBLICOS FI RENDA FIX...	10.575.501,55	2.290.000,00	789.507,72	12.141.349,43	65.355,60	0,51%	0,61%	0,37%
BRADESCO ALOCAÇÃO DINÂMICA FIC RENDA FIXA	25.711.256,56	0,00	3.000.000,00	22.771.028,46	59.771,90	0,23%	0,24%	0,70%
BB ALOCAÇÃO ATIVA RETORNO TOTAL FIC RENDA FIXA PRE...	34.201.702,75	45.000,00	0,00	34.312.173,15	65.470,40	0,19%	0,19%	0,76%
SANTANDER IMA-B 5 TOP FI RENDA FIXA LP	42.281.414,97	0,00	0,00	42.336.107,02	54.692,05	0,13%	0,13%	0,97%
CAIXA BRASIL IMA-B 5 TÍTULOS PÚBLICOS FI RENDA FIX...	15.170.796,57	0,00	0,00	15.184.507,60	13.711,03	0,09%	0,09%	0,99%
BB IMA-B 5 FIC RENDA FIXA PREVIDENCIÁRIO LP	73.505.872,40	0,00	0,00	73.562.334,35	56.461,95	0,08%	0,08%	1,00%
BRADESCO INSTITUCIONAL IMA-B 5 FIC RENDA FIXA	31.012.810,67	0,00	0,00	31.036.138,54	23.327,87	0,08%	0,08%	0,98%
CAIXA BRASIL IDKA IPCA 2A TÍTULOS PÚBLICOS FI REND...	24.084.583,82	0,00	0,00	24.089.114,81	4.530,99	0,02%	0,02%	1,11%
XP INFLAÇÃO FI RENDA FIXA REFERENCIADO IPCA LP	21.737.628,52	0,00	0,00	21.699.937,00	-37.691,52	-0,17%	-0,17%	1,33%
BB IMA-B TÍTULOS PÚBLICOS FI RENDA FIXA PREVIDENCI...	11.199.721,40	0,00	0,00	11.113.720,15	-86.001,25	-0,77%	-0,77%	2,02%
ITAÚ IMA-B ATIVO FIC RENDA FIXA	22.368.545,80	0,00	17.000.000,00	5.140.728,10	-227.817,70	-1,02%	-1,09%	2,23%

Retorno dos Investimentos após as movimentações (aplicações e resgates) no mês de Janeiro/2022

FUNDOS DE RENDA FIXA

Ativos Renda Fixa	Saldo Anterior	Aplicações	Resgates	Saldo Atual	Retorno (R\$)	Retorno (%)	(%) Instit	Var - Mês
Total Renda Fixa	638.392.280,23	9.390.000,00	23.799.507,72	626.157.273,01	2.174.500,50	0,34%		0,76%



Retorno dos Investimentos após as movimentações (aplicações e resgates) no mês de Janeiro/2022

FUNDOS DE RENDA VARIÁVEL

Ativos Renda Variável	Saldo Anterior	Aplicações	Resgates	Saldo Atual	Retorno (R\$)	Retorno (%)	(%) Instit	Var - Mês
META VALOR FI AÇÕES	10.814.337,14	0,00	0,00	11.868.170,78	1.053.833,64	9,74%	9,74%	11,85%
AZ QUEST AÇÕES FIC AÇÕES	14.389.970,59	0,00	0,00	15.501.292,08	1.111.321,49	7,72%	7,72%	8,08%
SOMMA BRASIL FI AÇÕES	49.785.000,41	0,00	0,00	53.522.503,49	3.737.503,08	7,51%	7,51%	9,32%
ICATU VANGUARDA DIVIDENDOS FI AÇÕES	7.565.122,68	0,00	0,00	8.084.853,70	519.731,02	6,87%	6,87%	9,11%
QUELUZ VALOR FI AÇÕES	15.976.941,21	0,00	0,00	17.062.612,41	1.085.671,20	6,80%	6,80%	8,15%
BB AÇÕES ALOCAÇÃO FI AÇÕES	13.131.845,87	0,00	0,00	14.016.729,20	884.883,53	6,74%	6,74%	7,95%
OCCAM FIC AÇÕES	17.350.810,59	0,00	0,00	18.482.387,28	1.131.576,69	6,52%	6,52%	8,11%
BTG PACTUAL DIVIDENDOS FIC AÇÕES	6.260.229,45	0,00	0,00	6.591.286,78	331.057,33	5,29%	5,29%	10,64%
BTG PACTUAL ABSOLUTO INSTITUCIONAL FIC AÇÕES	5.715.075,51	0,00	0,00	6.001.034,12	285.958,61	5,00%	5,00%	14,57%
SULAMÉRICA EQUITIES FI AÇÕES	7.257.047,42	0,00	0,00	7.605.646,01	348.598,59	4,80%	4,80%	10,48%
SULAMÉRICA SELECTION FIC AÇÕES	1.499.277,92	0,00	0,00	1.560.471,54	61.193,62	4,08%	4,08%	13,93%
CONSTÂNCIA FUNDAMENTO FI AÇÕES	35.917.710,37	0,00	0,00	37.310.535,08	1.392.824,71	3,88%	3,88%	9,05%
AZ QUEST SMALL MID CAPS FIC AÇÕES	9.921.860,08	0,00	0,00	10.183.730,50	261.870,42	2,64%	2,64%	9,39%
AZ QUEST SMALL MID CAPS INSTITUCIONAL FIC AÇÕES	11.694.445,93	0,00	0,00	11.993.121,25	298.675,32	2,55%	2,55%	8,85%
MULTINVEST FI AÇÕES	5.825.847,77	0,00	0,00	5.940.754,86	114.907,09	1,97%	1,97%	9,65%
BB ALOCAÇÃO FI MULTIMERCADO PREVIDENCIÁRIO	2.079.757,83	0,00	0,00	2.094.947,29	15.189,46	0,73%	0,73%	1,13%
RIO BRAVO PROTEÇÃO FI MULTIMERCADO	0,00	10.000.000,00	0,00	10.013.936,33	13.936,33	0,14%	0,00%	0,00%
LA SHOPPING CENTERS FIP MULTIESTRATÉGIA	3.042.134,85	0,00	0,00	3.036.742,41	-5.392,44	-0,18%	-	-
BTG PACTUAL ECONOMIA REAL FIP MULTIESTRATÉGIA	6.914.054,08	789.507,72	0,00	7.681.332,93	-22.228,87	-0,29%	-	-
MULTINVEST FORTUNA FI MULTIMERCADO	1.657.297,55	0,00	0,00	1.650.189,91	-7.107,64	-0,43%	-0,43%	1,19%

Retorno dos Investimentos após as movimentações (aplicações e resgates) no mês de Janeiro/2022

FUNDOS DE RENDA VARIÁVEL

Ativos Renda Variável	Saldo Anterior	Aplicações	Resgates	Saldo Atual	Retorno (R\$)	Retorno (%)	(%) Instit	Var - Mês
BB RECEBÍVEIS IMOBILIÁRIOS FII - BBIM11	2.393.362,13	0,00	0,00	2.363.426,58	-29.935,55	-1,25%	0,00%	-
4UM SMALL CAPS FI AÇÕES	21.404.010,69	0,00	0,00	21.112.963,17	-291.047,52	-1,36%	-1,36%	15,78%
VECTOR QUELUZ LAJES CORPORATIVAS FII - VLJS11	14.802.883,89	0,00	0,00	14.488.177,54	-314.706,35	-2,13%	0,00%	-
BTG PACTUAL S&P 500 BRL FI MULTIMERCADO	14.132.614,11	0,00	0,00	13.397.051,92	-735.562,19	-5,20%	-5,20%	8,60%
BRAZILIAN GRAVEYARD AND DEATH CARE SERVICES FII - ...	3.165.713,89	0,00	0,00	2.377.142,56	-788.571,33	-24,91%	-24,91%	41,52%
Total Renda Variável	282.697.351,76	10.789.507,72	0,00	303.941.039,72	10.454.180,24	3,56%		9,57%

Retorno dos Investimentos após as movimentações (aplicações e resgates) no mês de (Janeiro / 2022)

FUNDOS EXTERIOR

Ativos Exterior	Saldo Anterior	Aplicações	Resgates	Saldo Atual	Retorno (R\$)	Retorno (%)	(%) Instit	Var - Mês
BOTZ GLOBAL X MIRAE ASSET ROBÓTICA E INTELIGÊNCIA ...	2.888.693,61	7.000.000,00	0,00	9.507.701,52	-380.992,09	-3,85%	-21,55%	13,24%
BB AÇÕES ESG GLOBAIS FIC AÇÕES BDR NÍVEL I	11.979.166,99	9.999.989,55	0,00	20.897.650,05	-1.081.506,49	-4,92%	-10,62%	10,14%
BB SCHRODER INVESTIMENTO NO EXTERIOR FI MULTIMERCA...	11.303.029,58	0,00	7.000.000,00	3.471.702,62	-831.326,96	-7,35%	-9,82%	8,25%
BRDESCO INSTITUCIONAL FI AÇÕES BDR NÍVEL I	1.552.816,32	0,00	0,00	1.395.023,26	-157.793,06	-10,16%	-10,16%	9,58%
PLURAL FI AÇÕES BDR NÍVEL I	1.473.231,45	0,00	0,00	1.317.820,80	-155.410,65	-10,55%	-10,55%	10,38%
SCHRODER SUSTENTABILIDADE AÇÕES GLOBAIS INVESTIMEN...	11.170.681,76	0,00	0,00	9.926.244,88	-1.244.436,88	-11,14%	-11,14%	8,16%
WESTERN ASSET FI AÇÕES BDR NÍVEL I	1.963.671,85	0,00	0,00	1.691.705,43	-271.966,42	-13,85%	-13,85%	10,99%
CLOU GLOBAL X MIRAE ASSET CLOUD COMPUTING USD INVE...	9.924.563,87	0,00	0,00	8.310.124,06	-1.614.439,81	-16,27%	-16,27%	18,70%
GENIAL MS US GROWTH INVESTIMENTO NO EXTERIOR FIC A...	9.840.482,90	0,00	0,00	7.072.627,35	-2.767.855,55	-28,13%	-28,13%	33,24%
Total Exterior	62.096.338,33	16.999.989,55	7.000.000,00	63.590.599,97	-8.505.727,91	-11,80%		13,90%

Disclaimer

Este documento (caracterizado como relatório, parecer ou análise) foi preparado para uso exclusivo do destinatário, não podendo ser reproduzido ou distribuído por este a qualquer pessoa sem expressa autorização da empresa. As informações aqui contidas são somente com o objetivo de prover informações e não representa, em nenhuma hipótese, uma oferta de compra e venda ou solicitação de compra e venda de qualquer valor mobiliário ou instrumento financeiro. Trata-se apenas uma OPINIÃO que reflete o momento da análise e são consubstanciadas em informações coletadas em fontes públicas e que julgamos confiáveis.

A utilização destas informações em suas tomadas de decisão e consequentes perdas e ganhos não nos torna responsáveis diretos. As informações aqui contidas não representam garantia de exatidão das informações prestadas ou julgamento sobre a qualidade delas, e não devem ser consideradas como tais.

As informações deste documento estão em consonância com as informações sobre os produtos mencionados, entretanto não substituem seus materiais oficiais, como regulamentos, prospectos de divulgação e outros. É recomendada a leitura cuidadosa destes materiais, com especial atenção para as cláusulas relativas ao objetivo, aos riscos e à política de investimento dos produtos. Todas as informações podem ser obtidas com o responsável pela distribuição, gestão ou no site da CVM (Comissão de Valores Mobiliários).


Sua elaboração buscou atender os objetivos de investimentos do cliente, considerando a sua situação financeira e seu perfil.

A rentabilidade obtida no passado não representa garantia de rentabilidade futura e os produtos estruturados e/ou de longo prazo possuem, além da volatilidade, riscos associados à sua carteira de crédito e estruturação. Os riscos inerentes aos diversos tipos de operações com valores mobiliários de bolsa, balcão, nos mercados de liquidação futura e de derivativos, podem resultar em perdas aos investimentos realizados, bem como o inverso proporcionalmente. Todos e qualquer outro valor exibido está representado em Real (BRL) e para os cálculos, foram utilizadas observações diárias, sendo sua fonte o Sistema Quantum Axis e a CVM.

A contratação de empresa de consultoria de valores mobiliários para a emissão deste documento não assegura ou sugere a existência de garantia de resultados futuros ou a isenção de risco. Cabe a consultoria de valores mobiliários a prestação dos serviços de orientação, recomendação e aconselhamento, de forma profissional, independente e individualizada, sobre investimentos no mercado de valores mobiliários, cuja adoção e implementação sejam exclusivas do cliente.

Na apuração do cálculo de rentabilidade da carteira de investimentos são considerados os recursos descritos no art. 6º da Resolução CMN nº 4.963/2021, provenientes do recolhimento das alíquotas de contribuição dos servidores, exclusivamente com finalidade previdenciária, excluindo qualquer tipo de recurso recebidos com finalidade administrativa, em consonância com a Portaria nº 402/2008, art. 15, inciso III, alínea "a".

Os RPPS devem estar adequados às normativas pertinentes e principalmente a Portaria nº 519, de 24 de agosto de 2011 e suas alterações, além da Resolução CMN nº 4.963 de 25 de novembro de 2021 e suas alterações, que dispõem sobre as aplicações dos recursos financeiros dos Regimes Próprios de Previdência Social, instituídos pela União, Estados, Distrito Federal e Municípios e dá outras providências.



Página 22 de 22

Crédito e Mercado Gestão de Valores Mobiliários Ltda.
Rua Barão de Paranaguá, 233 - 15º Andar CJ 1501 - Santos - SP
CEP: 11050-250 - Telefone: (13) 3878-8410

PARECERNº001/2021–COMIN/ANGRAPREV

Os membros participantes da 02ª Reunião Ordinária de 2022 do Comitê de Investimentos - COMINV do Instituto de Previdência de Angra dos Reis - ANGRAPREV, ocorrida em 15 de fevereiro de 2022, no desempenho de suas competências de que trata o artigo 6º do **DECRETO No 8.534 DE 17 DE OUTUBRO DE 2012, APROVAM** o Relatório Mensal de Investimentos referente ao mês de **janeiro de 2022.**




Jediael Souza Estoduto



Renaldo de Sousa

PARECER02/2022-CONSELHOFISCAL-CONFIS

Os membros participantes da 2ª Reunião Ordinária de 2022 do Conselho Fiscal do Instituto de Previdência de Angra dos Reis - ANGRAPREV, ocorrida em 17 de fevereiro de 2022, no desempenho de suas competências de que trata o artigo 2º do Capítulo II, 1.2, Inciso II da Lei Municipal nº 2.074, de 29 de dezembro de 2008, após examinarem o **Relatório Mensal de Investimentos, referente ao mês de janeiro de 2022**, opinam **FAVORAVELMENTE** pela aprovação, submetendo-o assim, à apreciação dos membros conselheiros do Conselho de Administração do ANGRAPREV.



Alexandra Carla Nóbrega



Edilson Winckler Moreira



Edenilze Alves Ferreira Dias



Paulo Henrique da Silva Bullé



Maria Cecilia Moreira Reis



Luciana Fernandes e Silva

PARECER Nº 03/2022–CONSELHO DE ADMINISTRAÇÃO DO ANGRAPREV

Os membros participantes da 2ª Reunião Ordinária de 2022 do Conselho de Administração do Instituto de Previdência de Angra dos Reis - ANGRAPREV, ocorrida em 23 de fevereiro de 2022, no desempenho de suas competências de que trata o artigo 2º do Capítulo II,1.1, Inciso II da Lei Municipal nº 2.074, de 29 de dezembro de 2008, após examinarem o **Relatório Mensal de Investimentos**, referente ao mês de **janeiro de 2022**,deliberam por sua **APROVAÇÃO** final.




Renaldo de Sousa



Jediael Souza Estoduto



Celia Maria Celestino dos Santos




Mauro Ribeiro Garcia




Charlson Haroldo S. Rodrigues



Natalia Cristine Dourado Rodrigues



João José de Lima Júnior



Luciane Pereira Rabha