

CRÉDITO E MERCADO

Consultoria em Investimentos
Relatório Analítico dos Investimentos

em fevereiro de 2022



mpl *R* *X* *P* *Q* *S* *E* *@* *Soc* *PL*


Este relatório atende a Portaria MPS nº 519, de 24 de agosto de 2011, Artigo 3º incisos III e V.

Carteira consolidada de investimentos - base (Fevereiro / 2022)

Produto / Fundo	Resgate	Carência	Saldo	Particip. \$/ Total	Cotistas	% \$/ PL do Fundo	Enquadramento
TÍTULOS PÚBLICOS			144.411.918,63	14,39%		0,00%	Artigo 7º, Inciso I, Alínea ' a '
BB IMA-B 5 FIC RENDA FIXA PREVIDENCIÁRIO LP	D+1	Não há	74.337.947,14	7,41%	789	1,17%	Artigo 7º, Inciso I, Alínea ' b '
BB IMA-B TÍTULOS PÚBLICOS FI RENDA FIXA PREVIDEN...	D+1	Não há	11.173.019,90	1,11%	624	0,18%	Artigo 7º, Inciso I, Alínea ' b '
BB IRF-M 1 TÍTULOS PÚBLICOS FIC RENDA FIXA PREVI...	D+0	Não há	16.120.085,59	1,61%	1.120	0,32%	Artigo 7º, Inciso I, Alínea ' b '
BB TÍTULOS PÚBLICOS IPCA I FI RENDA FIXA PREVIDE...	D+0	15/08/2022	17.085.864,91	1,70%	95	3,29%	Artigo 7º, Inciso I, Alínea ' b '
CAIXA BRASIL 2022 I TÍTULOS PÚBLICOS FI RENDA FI...	D+0	16/08/2022	12.279.495,00	1,22%	17	12,91%	Artigo 7º, Inciso I, Alínea ' b '
CAIXA BRASIL 2024 II TÍTULOS PÚBLICOS FI RENDA F...	D+0	15/08/2024	12.291.795,00	1,22%	38	5,58%	Artigo 7º, Inciso I, Alínea ' b '
CAIXA BRASIL GESTÃO ESTRATÉGICA FIC RENDA FIXA	D+0	Não há	96.633.102,31	9,63%	931	0,91%	Artigo 7º, Inciso I, Alínea ' b '
CAIXA BRASIL IDKA IPCA 2A TÍTULOS PÚBLICOS FI RE...	D+0	Não há	24.365.236,42	2,43%	1.058	0,23%	Artigo 7º, Inciso I, Alínea ' b '
CAIXA BRASIL IMA-B 5 TÍTULOS PÚBLICOS FI RENDA F...	D+0	Não há	15.344.085,31	1,53%	1.018	0,13%	Artigo 7º, Inciso I, Alínea ' b '
CAIXA BRASIL IRF-M 1 TÍTULOS PÚBLICOS FI RENDA F...	D+0	Não há	13.585.194,88	1,35%	1.226	0,23%	Artigo 7º, Inciso I, Alínea ' b '
BB ALOCAÇÃO ATIVA RETORNO TOTAL FIC RENDA FIXA P...	D+3	Não há	35.045.145,35	3,49%	581	0,84%	Artigo 7º, Inciso III, Alínea ' a '
BRANCO ALOCAÇÃO DINÂMICA FIC RENDA FIXA	D+4	Não há	22.923.775,95	2,28%	192	2,01%	Artigo 7º, Inciso III, Alínea ' a '
BRANCO INSTITUCIONAL IMA-B 5 FIC RENDA FIXA	D+1	Não há	31.359.592,06	3,12%	163	2,43%	Artigo 7º, Inciso III, Alínea ' a '
ITAÚ IMA-B ATIVO FIC RENDA FIXA	D+1	Não há	5.179.718,13	0,52%	94	1,18%	Artigo 7º, Inciso III, Alínea ' a '
ITAÚ INSTITUCIONAL ALOCAÇÃO DINÂMICA FIC RENDA F...	D+1	Não há	14.399.340,81	1,43%	247	0,60%	Artigo 7º, Inciso III, Alínea ' a '
MONGERAL AEGON FI RENDA FIXA	D+0	Não há	20.172.730,74	2,01%	2.512	5,58%	Artigo 7º, Inciso III, Alínea ' a '
SANTANDER IMA-B 5 TOP FI RENDA FIXA LP	D+1	Não há	43.779.772,37	4,36%	113	5,90%	Artigo 7º, Inciso III, Alínea ' a '
XP INFLAÇÃO FI RENDA FIXA REFERENCIADO IPCA LP	D+1 du ...	Não há	21.868.583,93	2,18%	10.255	2,67%	Artigo 7º, Inciso III, Alínea ' a '
MASTER III FIDC MULTISSETORIAL SÊNIOR	Não se ...	Não se aplica	33.292,33	0,00%	42	3,01%	Artigo 7º, Inciso V, Alínea ' a '

Carteira consolidada de investimentos - base (Fevereiro / 2022)

Produto / Fundo	Resgate	Carência	Saldo	Particip. S/ Total	Cotistas	% S/ PL do Fundo	Enquadramento
4UM SMALL CAPS FI AÇÕES	D+20	Não há	20.271.251,17	2,02%	1.255	4,98%	Artigo 8º, Inciso I
AZ QUEST AÇÕES FIC AÇÕES	D+4	Não há	15.351.819,19	1,53%	6.729	3,75%	Artigo 8º, Inciso I
AZ QUEST SMALL MID CAPS FIC AÇÕES	D+30	Não há	10.033.676,19	1,00%	5.169	0,51%	Artigo 8º, Inciso I
AZ QUEST SMALL MID CAPS INSTITUCIONAL FIC AÇÕES	D+29	Não há	11.835.810,69	1,18%	34	0,60%	Artigo 8º, Inciso I
BB AÇÕES ALOCAÇÃO FI AÇÕES	D+4	Não há	14.094.873,45	1,40%	816	3,00%	Artigo 8º, Inciso I
BTG PACTUAL ABSOLUTO INSTITUCIONAL FIC AÇÕES	D+4 ou ...	Não há	5.875.960,10	0,59%	4.634	0,32%	Artigo 8º, Inciso I
BTG PACTUAL DIVIDENDOS FIC AÇÕES	D+3	Não há	6.530.819,15	0,65%	598	9,58%	Artigo 8º, Inciso I
CONSTÂNCIA FUNDAMENTO FI AÇÕES	D+15	Não há	36.948.199,77	3,68%	4.630	3,12%	Artigo 8º, Inciso I
ICATU VANGUARDA DIVIDENDOS FI AÇÕES	D+4	Não há	8.781.323,94	0,87%	5.023	0,86%	Artigo 8º, Inciso I
META VALOR FI AÇÕES	D+4	Não há	11.617.675,82	1,16%	220	4,28%	Artigo 8º, Inciso I
MULTINVEST FI AÇÕES	D+11	Não há	5.825.843,04	0,58%	274	7,01%	Artigo 8º, Inciso I
OCCAM FIC AÇÕES	D+4 ou ...	Não há	18.676.100,66	1,86%	2.730	1,60%	Artigo 8º, Inciso I
QUELUZ VALOR FI AÇÕES	D+13	Não há	17.518.806,75	1,75%	77	16,89%	Artigo 8º, Inciso I
SOMMA BRASIL FI AÇÕES	D+4	Não há	52.891.731,80	5,27%	3.633	14,72%	Artigo 8º, Inciso I
SULAMÉRICA EQUITIES FI AÇÕES	D+4	Não há	7.257.846,26	0,72%	5.960	2,37%	Artigo 8º, Inciso I
SULAMÉRICA SELECTION FIC AÇÕES	D+32	Não há	2.057.584,37	0,20%	480	0,52%	Artigo 8º, Inciso I
BB SCHRODER INVESTIMENTO NO EXTERIOR FI MULTIMER...	D+5 du	Não há	3.280.322,74	0,33%	76	0,37%	Artigo 9º, Inciso II
BOTZ GLOBAL X MIRAE ASSET ROBÓTICA E INTELIGÊNCI...	D+6 du	Não há	9.108.496,98	0,91%	10	62,36%	Artigo 9º, Inciso II
CLOU GLOBAL X MIRAE ASSET CLOUD COMPUTING USD IN...	D+6 du	Não há	7.145.615,44	0,71%	9	44,76%	Artigo 9º, Inciso II
GENIAL MS US GROWTH INVESTIMENTO NO EXTERIOR FIC...	D+6 du	Não há	6.507.738,85	0,65%	219	2,44%	Artigo 9º, Inciso II

 Página 2 de 23

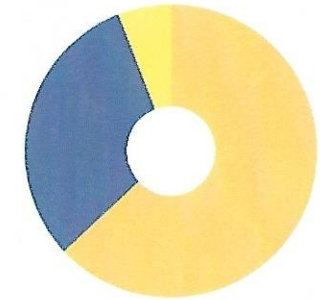
 
Crédito & Mercado Gestão de Valores Mobiliários Ltda.
Rua Barão de Paratapiacaba, 233 - 15º Andar CJ 1501 - Santos - SP
CEP: 11050-250 - Telefone: (13) 3878-8410

Carteira consolidada de investimentos - base (Fevereiro / 2022)

Produto / Fundo	Resgate	Carência	Saldo	Particip. S/ Total	Cotistas	% S/ PL do Fundo	Enquadramento
SCHRODER SUSTENTABILIDADE AÇÕES GLOBAIS INVESTIM...	D+4 du	Não há	9.378.666,56	0,93%	512	2,98%	Artigo 9º, Inciso II
BB AÇÕES ESG GLOBAIS FIC AÇÕES BDR NÍVEL I	D+5	Não há	19.680.619,75	1,96%	22.543	1,77%	Artigo 9º, Inciso III
BRADESCO INSTITUCIONAL FI AÇÕES BDR NÍVEL I	D+5	Não há	1.305.861,41	0,13%	71	1,07%	Artigo 9º, Inciso III
PLURAL FI AÇÕES BDR NÍVEL I	D+5 du	Não há	1.212.918,54	0,12%	1.575	5,63%	Artigo 9º, Inciso III
WESTERN ASSET FI AÇÕES BDR NÍVEL I	D+5	Não há	2.548.024,81	0,25%	133.776	0,09%	Artigo 9º, Inciso III
BB ALOCAÇÃO FI MULTIMERCADO PREVIDENCIÁRIO	D+5 du	Não há	2.115.821,01	0,21%	102	1,80%	Artigo 10º, Inciso I
BTG PACTUAL S&P 500 BRL FI MULTIMERCADO	D+2 du	Não há	14.117.721,63	1,41%	4.512	3,26%	Artigo 10º, Inciso I
MULTINVEST FORTUNA FI MULTIMERCADO	D+11	Não há	1.646.281,81	0,16%	108	4,89%	Artigo 10º, Inciso I
RIO BRAVO PROTEÇÃO FI MULTIMERCADO	D+3 du	Não há	9.808.965,62	0,98%	22	7,93%	Artigo 10º, Inciso I
BTG PACTUAL ECONOMIA REAL FIP MULTIESTRATÉGIA	Não se ...	Não se aplica	14.736.818,06	1,47%	99	0,70%	Artigo 10º, Inciso II
LA SHOPPING CENTERS FIP MULTIESTRATÉGIA	Não se ...	Não se aplica	3.117.171,07	0,31%	25	4,46%	Artigo 10º, Inciso II
BB RECEBÍVEIS IMOBILIÁRIOS FII - BBIM11	Não se ...	Não se aplica	2.357.991,49	0,23%		0,10%	Artigo 11º
BRAZILIAN GRAVEYARD AND DEATH CARE SERVICES FII ...	Não se ...	Não se aplica	3.051.428,19	0,30%		3,19%	Artigo 11º
VECTOR QUELUZ LAJES CORPORATIVAS FII - VLJS11	S/Info	Não se aplica	14.678.606,87	1,46%		16,80%	Artigo 11º
DISPONIBILIDADES FINANCEIRAS	D+0		196.946,22	0,02%		0,00%	DF - Artigo 6º
Total para cálculo dos limites da Resolução			1.003.758.089,94				
DISPONIBILIDADES FINANCEIRAS			196.946,22				Artigo 6º
		PL Total	1.003.955.036,16				

Enquadramento e Política de Investimento (RENDA FIXA) - base (Fevereiro / 2022)

Artigos - Renda Fixa	Resolução Pró Gestão - Nível 2	Carteira \$	Carteira	Estratégia de Alocação - 2022			GAP Superior
				Inf	Alvo	Sup	
Artigo 7º, Inciso I, Alínea 'a'	100,00%	144.411.918,63	14,39%	0,00%	21,16%	61,61%	474.003.440,58
Artigo 7º, Inciso I, Alínea 'b'	100,00%	293.215.826,46	29,21%	16,60%	21,16%	61,61%	325.199.532,75
Artigo 7º, Inciso III, Alínea 'a'	70,00%	194.728.659,34	19,40%	2,51%	3,34%	70,00%	507.902.003,62
Artigo 7º, Inciso IV	20,00%	0,00	0,00%	0,00%	3,34%	20,00%	200.751.617,99
Artigo 7º, Inciso V, Alínea 'a'	10,00%	33.292,33	0,00%	0,00%	0,00%	0,00%	-33.292,33
Artigo 7º, Inciso V, Alínea 'b'	10,00%	0,00	0,00%	0,00%	3,50%	10,00%	100.375.808,99
Total Renda Fixa	100,00%	632.389.696,76	63,00%	19,11%	52,50%	223,22%	



RENDA FIXA 632.389.696,76
RENDA VARIÁVEL 311.200.128,10
EXTERIOR 60.168.265,08

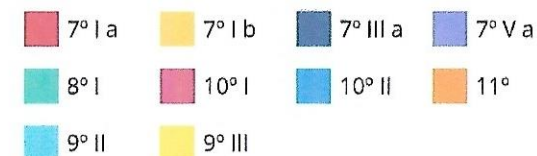
ATENÇÃO! Os limites respeitam as condições previstas na Resolução 4.695/18 em seus Artigo 7º § 10º e Artigo 8º § 10º para RPPS Certificado pelo Pró-Gestão!

Handwritten signatures and stamps at the bottom of the page.

Enquadramento e Política de Investimento (RENDA VARIÁVEL E EXTERIOR) - base (Fevereiro / 2022)

Artigos - Renda Variável	Resolução Pró Gestão - Nível 2	Carteira \$	Carteira	Estratégia de Alocação - 2022			GAP Superior
				Inf	Alvo	Sup	
Artigo 8º, Inciso I	40,00%	245.569.322,35	24,46%	20,63%	23,38%	40,00%	155.933.913,63
Artigo 8º, Inciso II	40,00%	0,00	0,00%	0,00%	4,13%	40,00%	401.503.235,98
Artigo 10º, Inciso I	10,00%	27.688.790,07	2,76%	4,50%	6,00%	10,00%	72.687.018,92
Artigo 10º, Inciso II	5,00%	17.853.989,13	1,78%	0,00%	2,50%	2,50%	7.239.963,12
Artigo 11º	10,00%	20.088.026,55	2,00%	0,00%	0,00%	0,00%	-20.088.026,55
Total Renda Variável	40,00%	311.200.128,10	31,00%	25,13%	36,01%	92,50%	

Artigos - Exterior	Resolução Pró Gestão - Nível 2	Carteira \$	Carteira	Estratégia de Alocação - Limite - 2022			GAP Superior
				Inferior	Alvo	Superior	
Artigo 9º, Inciso II	10,00%	35.420.840,57	3,53%	2,63%	3,50%	10,00%	64.954.968,42
Artigo 9º, Inciso III	10,00%	24.747.424,51	2,47%	2,63%	3,50%	10,00%	75.628.384,48
Total Exterior	10,00%	60.168.265,08	5,99%	5,26%	7,00%	20,00%	



Enquadramento por Gestores - base (Fevereiro / 2022)

Gestão	Valor	% S/ Carteira	% S/ PL Gestão
BB GESTÃO DE RECURSOS DTVM	192.933.699,84	19,22	0,01
CAIXA DTVM	174.498.908,92	17,38	-
TESOURO NACIONAL (TÍTULOS PÚBL...	144.411.918,63	14,39	-
BRDESCO ASSET MANAGEMENT	55.589.229,42	5,54	0,01
SOMMA INVESTIMENTOS	52.891.731,80	5,27	-
SANTANDER BRASIL ASSET MANAGEM...	43.779.772,37	4,36	0,01
BTG PACTUAL GESTORA DE RECURSO...	41.261.318,94	4,11	0,02
AZ QUEST INVESTIMENTOS	37.221.306,07	3,71	0,12
CONSTÂNCIA INVESTIMENTOS	36.948.199,77	3,68	2,42
QUELUZ GESTÃO DE RECURSOS	32.197.413,62	3,21	6,26
XP GESTÃO DE RECURSOS	21.868.583,93	2,18	0,00
4UM INVESTIMENTOS	20.271.251,17	2,02	0,68
MONGERAL AEGON INVESTIMENTOS	20.172.730,74	2,01	0,22
ITAÚ UNIBANCO	19.579.058,94	1,95	0,00
OCCAM BRASIL	18.676.100,66	1,86	0,08
MIRAE ASSET	16.254.112,42	1,62	3,53
RIO BRAVO INVESTIMENTOS	12.166.957,11	1,21	1,05
META ASSET MANAGEMENT	11.617.675,82	1,16	4,24
SCHRODER INVESTMENT MANAGEMENT...	9.378.666,56	0,93	0,12
SUL AMERICA INVESTIMENTOS GEST...	9.315.430,63	0,93	0,03
ICATU VANGUARDA	8.781.323,94	0,87	0,02
GENIAL INVESTIMENTOS	7.720.657,39	0,77	0,09
MULTINVEST CAPITAL	7.472.124,85	0,74	0,70
LEGATUS ASSET MANAGEMENT	3.117.171,07	0,31	1,73
ZION INVEST	3.051.428,19	0,30	0,78
WESTERN ASSET	2.548.024,81	0,25	0,01

Estratégia de Alocação para os Próximos 5 Anos

Artigos	Estratégia de Alocação - 2022		Limite Inferior (%)	Limite Superior (%)
	Carteira \$	Carteira %		

Handwritten notes and signatures:
 mplesta
 A
 [Signatures]

Retorno dos investimentos e Benchmark's de ativos no mês de Fevereiro/2022 - RENDA FIXA

	Mês	Ano	3M	6M	12M	24M	VaR Mês	Volatilidade 12M
CDI + 3,50% ao ano (Benchmark)	1,01%	2,04%	3,15%	5,58%	9,36%	15,82%	-	-
MASTER III FIDC MULTISSETORIAL SÊNIOR	1,96%	4,08%	-4,17%	-38,75%	-50,87%	3,07%	-	6,72%
IDKA IPCA 2 Anos (Benchmark)	1,26%	1,31%	2,15%	4,31%	6,70%	14,12%	-	-
CAIXA BRASIL IDKA IPCA 2A TÍTULOS PÚBLICOS FI RENDA FIXA LP	1,15%	1,17%	1,89%	4,12%	6,30%	13,19%	1,15%	0,03%
IPCA + 6,00% ao ano (Benchmark)	1,45%	2,50%	3,80%	8,85%	17,20%	30,60%	-	-
CAIXA BRASIL 2022 I TÍTULOS PÚBLICOS FI RENDA FIXA	-1,64%	-0,49%	0,80%	5,80%	10,89%	16,49%	4,73%	0,04%
IRF-M 1 (Benchmark)	0,74%	1,36%	2,27%	2,93%	4,26%	7,47%	-	-
BB IRF-M 1 TÍTULOS PÚBLICOS FIC RENDA FIXA PREVIDENCIÁRIO	0,74%	1,36%	2,21%	2,84%	4,00%	6,81%	0,32%	0,01%
CAIXA BRASIL IRF-M 1 TÍTULOS PÚBLICOS FI RENDA FIXA	0,73%	1,34%	2,20%	2,83%	4,03%	7,01%	0,32%	0,01%
IMA-B 5 (Benchmark)	1,06%	1,18%	1,97%	4,26%	6,32%	12,94%	-	-
BB IMA-B 5 FIC RENDA FIXA PREVIDENCIÁRIO LP	1,05%	1,13%	1,90%	4,10%	6,00%	12,30%	1,07%	0,03%
BB TÍTULOS PÚBLICOS IPCA I FI RENDA FIXA PREVIDENCIÁRIO	1,13%	1,71%	2,30%	4,92%	8,15%	15,93%	0,44%	0,02%
BRDESCO INSTITUCIONAL IMA-B 5 FIC RENDA FIXA	1,04%	1,12%	1,90%	4,06%	5,68%	11,70%	1,07%	0,03%
CAIXA BRASIL 2024 II TÍTULOS PÚBLICOS FI RENDA FIXA	-1,65%	-0,50%	0,80%	5,82%	10,92%	16,59%	4,76%	0,04%
CAIXA BRASIL IMA-B 5 TÍTULOS PÚBLICOS FI RENDA FIXA LP	1,05%	1,14%	1,92%	4,15%	6,07%	12,36%	1,06%	0,03%
SANTANDER IMA-B 5 TOP FI RENDA FIXA LP	1,04%	1,17%	1,90%	3,89%	5,50%	11,83%	1,06%	0,03%

Retorno dos investimentos e Benchmark's de ativos no mês de Fevereiro/2022 - RENDA FIXA

	Mês	Ano	3M	6M	12M	24M	VaR Mês	Volatilidade 12M
IMA-B (Benchmark)	0,54%	-0,19%	0,03%	0,73%	0,92%	4,12%	-	-
BB IMA-B TÍTULOS PÚBLICOS FI RENDA FIXA PREVIDENCIÁRIO	0,53%	-0,24%	-0,04%	0,58%	0,65%	3,56%	1,77%	0,05%
ITAÚ IMA-B ATIVO FIC RENDA FIXA	0,76%	-0,34%	-0,26%	0,29%	0,88%	4,64%	1,89%	0,06%
CDI (Benchmark)	0,75%	1,49%	2,26%	3,81%	5,65%	8,15%	-	-
MONGERAL AEGON FI RENDA FIXA	0,78%	1,54%	2,37%	4,13%	6,49%	7,80%	0,04%	0,01%
IPCA (Benchmark)	1,01%	1,56%	2,30%	5,77%	10,54%	16,29%	-	-
BB ALOCAÇÃO ATIVA RETORNO TOTAL FIC RENDA FIXA PREVIDENCIÁRIO	0,67%	0,86%	1,63%	2,38%	2,83%	-	0,60%	0,02%
BRASESCO ALOCAÇÃO DINÂMICA FIC RENDA FIXA	0,67%	0,91%	1,70%	2,28%	2,32%	4,59%	0,61%	0,02%
CAIXA BRASIL GESTÃO ESTRATÉGICA FIC RENDA FIXA	0,81%	1,48%	2,32%	2,93%	1,86%	6,59%	0,35%	0,03%
ITAÚ INSTITUCIONAL ALOCAÇÃO DINÂMICA FIC RENDA FIXA	0,93%	1,46%	2,33%	4,51%	5,85%	8,44%	0,45%	0,02%
XP INFLAÇÃO FI RENDA FIXA REFERENCIADO IPCA LP	0,78%	0,60%	1,37%	3,52%	5,53%	11,90%	1,38%	0,04%

Retorno dos investimentos e Benchmark's de ativos no mês de Fevereiro/2022 - RENDA VARIÁVEL

	Mês	Ano	3M	6M	12M	24M	VaR Mês	Volatilidade 12M
S&P 500 (Benchmark)	-2,90%	-8,00%	-3,99%	-3,05%	15,05%	48,42%	-	-
BTG PACTUAL S&P 500 BRL FI MULTIMERCADO	-2,12%	-7,22%	-2,13%	0,16%	20,84%	-	10,49%	0,14%
Global BDRX (Benchmark)	-6,82%	-15,98%	-14,54%	-5,81%	1,83%	72,27%	-	-
BB AÇÕES ESG GLOBAIS FIC AÇÕES BDR NÍVEL I	-5,82%	-15,82%	-13,38%	-4,95%	1,87%	66,41%	13,40%	0,19%
BRDESCO INSTITUCIONAL FI AÇÕES BDR NÍVEL I	-6,39%	-15,90%	-13,46%	-4,27%	4,10%	69,86%	13,15%	0,19%
IPCA + 8,00% ao ano (Benchmark)	1,60%	2,80%	4,28%	9,85%	19,42%	35,55%	-	-
LA SHOPPING CENTERS FIP MULTIESTRATÉGIA	2,65%	2,47%	2,26%	-70,96%	-71,21%	-	-	0,72%
IPCA + 6,00% ao ano (Benchmark)	1,45%	2,50%	3,80%	8,85%	17,20%	30,60%	-	-
BTG PACTUAL ECONOMIA REAL FIP MULTIESTRATÉGIA	91,85%	89,05%	88,38%	71,74%	115,70%	-	-	0,94%
IBX (Benchmark)	1,46%	8,43%	11,83%	-4,71%	2,87%	9,99%	-	-
QUELUZ VALOR FI AÇÕES	2,67%	9,65%	12,04%	-8,51%	-9,55%	-11,48%	6,07%	0,19%
SULAMÉRICA SELECTION FIC AÇÕES	-7,36%	-3,58%	4,00%	-16,88%	-10,67%	-2,42%	8,35%	0,25%
META VALOR FI AÇÕES	-2,11%	7,43%	11,19%	-5,15%	-8,69%	-9,62%	7,26%	0,21%
Ibovespa (Benchmark)	0,89%	7,94%	11,02%	-4,75%	2,82%	8,61%	-	-
BB AÇÕES ALOCAÇÃO FI AÇÕES	0,56%	7,33%	10,66%	-5,65%	-0,38%	1,38%	5,92%	0,16%

Retorno dos investimentos e Benchmark's de ativos no mês de Fevereiro/2022 - RENDA VARIÁVEL

	Mês	Ano	3M	6M	12M	24M	VaR Mês	Volatilidade 12M
AZ QUEST AÇÕES FIC AÇÕES	-0,96%	6,68%	9,03%	-8,08%	-6,24%	-10,05%	5,38%	0,17%
CONSTÂNCIA FUNDAMENTO FI AÇÕES	-0,97%	2,87%	6,10%	-6,36%	3,76%	-5,33%	4,98%	0,16%
OCCAM FIC AÇÕES	1,05%	7,64%	11,40%	-4,03%	0,33%	10,91%	6,80%	0,15%
ICATU VANGUARDA DIVIDENDOS FI AÇÕES	0,74%	7,66%	8,65%	-7,65%	-4,79%	-14,84%	5,02%	0,16%
RIO BRAVO PROTEÇÃO FI MULTIMERCADO	-2,05%	-	-	-	-	-	28,64%	-
SOMMA BRASIL FI AÇÕES	-1,18%	6,24%	8,71%	-7,22%	1,07%	-3,43%	5,73%	0,17%
SULAMÉRICA EQUITIES FI AÇÕES	-4,57%	0,01%	4,95%	-18,86%	-14,70%	-25,17%	6,31%	0,20%
BTG PACTUAL DIVIDENDOS FIC AÇÕES	-0,92%	4,32%	5,08%	-11,53%	-8,56%	-11,95%	5,34%	0,16%
BTG PACTUAL ABSOLUTO INSTITUCIONAL FIC AÇÕES	-2,08%	2,82%	2,11%	-24,50%	-27,60%	-20,16%	7,67%	0,19%
MULTINVEST FI AÇÕES	-1,93%	0,00%	2,32%	-15,00%	-9,34%	-9,42%	6,40%	0,16%
SMLL (Benchmark)	-5,19%	-1,95%	1,77%	-18,60%	-13,32%	-11,41%	-	-
4UM SMALL CAPS FI AÇÕES	-3,99%	-5,29%	2,23%	-8,95%	-2,52%	-3,21%	7,49%	0,16%
AZ QUEST SMALL MID CAPS FIC AÇÕES	-1,47%	1,13%	3,47%	-11,11%	-7,61%	-11,59%	6,78%	0,15%
AZ QUEST SMALL MID CAPS INSTITUCIONAL FIC AÇÕES	-1,31%	1,21%	3,46%	-11,13%	-7,58%	-12,22%	5,83%	0,15%
CDI (Benchmark)	0,75%	1,49%	2,26%	3,81%	5,65%	8,15%	-	-
BB ALOCAÇÃO FI MULTIMERCADO PREVIDENCIÁRIO	1,00%	1,73%	3,10%	2,94%	3,80%	-	0,76%	0,02%
MULTINVEST FORTUNA FI MULTIMERCADO	-0,24%	-0,67%	-0,03%	-3,06%	-2,12%	-3,81%	1,12%	0,04%

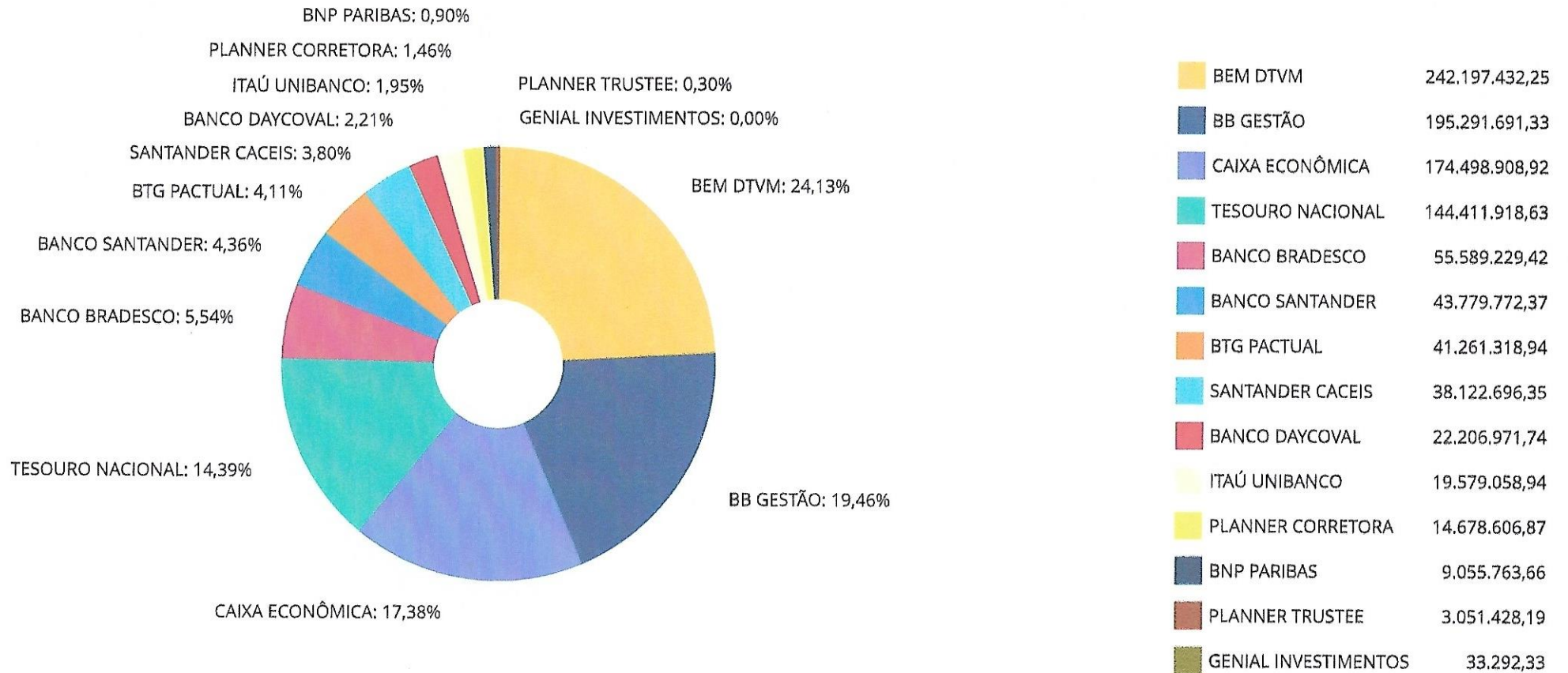
Retorno dos investimentos e Benchmark's de ativos no mês de Fevereiro/2022 - RENDA VARIÁVEL

	Mês	Ano	3M	6M	12M	24M	VaR Mês	Volatilidade 12M
IFIX (Benchmark)	-1,29%	-2,27%	6,31%	-0,32%	-5,04%	-7,51%	-	-
BB RECEBÍVEIS IMOBILIÁRIOS FII - BBIM11	0,00%	0,00%	0,00%	0,00%	0,00%	-0,10%	-	-
BRAZILIAN GRAVEYARD AND DEATH CARE SERVICES FII - CARE11	28,37%	-3,61%	52,57%	-26,85%	304,55%	124,37%	30,51%	0,95%
VECTOR QUELUZ LAJES CORPORATIVAS FII - VLJS11	1,31%	-0,84%	0,12%	88,49%	70,83%	49,08%	-	-

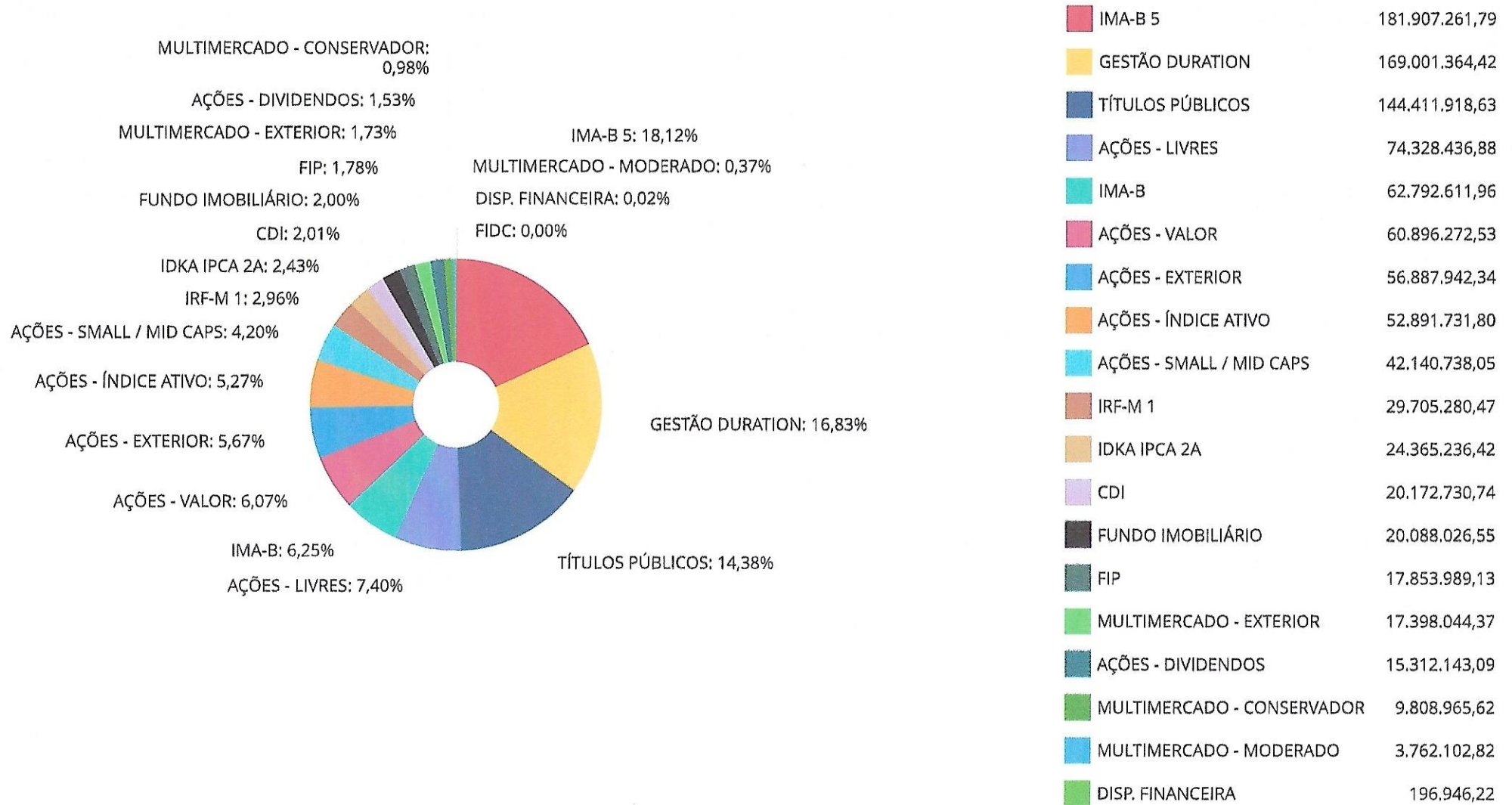
Retorno dos investimentos e Benchmark's de ativos no mês de Fevereiro/2022 - INVESTIMENTO NO EXTERIOR

	Mês	Ano	3M	6M	12M	24M	VaR Mês	Volatilidade 12M
Global BDRX (Benchmark)	-6,82%	-15,98%	-14,54%	-5,81%	1,83%	72,27%	-	-
BB AÇÕES ESG GLOBAIS FIC AÇÕES BDR NÍVEL I	-5,82%	-15,82%	-13,38%	-4,95%	1,87%	66,41%	13,40%	0,19%
PLURAL FI AÇÕES BDR NÍVEL I	-7,96%	-17,67%	-16,59%	-10,19%	-8,22%	-	14,04%	0,19%
BRDESCO INSTITUCIONAL FI AÇÕES BDR NÍVEL I	-6,39%	-15,90%	-13,46%	-4,27%	4,10%	69,86%	13,15%	0,19%
WESTERN ASSET FI AÇÕES BDR NÍVEL I	-8,91%	-21,52%	-21,77%	-13,30%	-3,58%	59,64%	16,39%	0,23%
MSCI WORLD (Benchmark)	-6,54%	-15,07%	-12,13%	-5,20%	1,57%	59,01%	-	-
BB SCHRODER INVESTIMENTO NO EXTERIOR FI MULTIMERCADO	-5,51%	-14,79%	-12,76%	-5,97%	0,56%	72,25%	12,01%	0,16%
GENIAL MS US GROWTH INVESTIMENTO NO EXTERIOR FIC AÇÕES	-7,99%	-33,87%	-42,44%	-36,93%	-35,75%	-	30,40%	0,36%
Ibovespa (Benchmark)	0,89%	7,94%	11,02%	-4,75%	2,82%	8,61%	-	-
BOTZ GLOBAL X MIRAE ASSET ROBÓTICA E INTELIGÊNCIA ARTIFICIAL USD ...	-4,20%	-24,85%	-26,33%	-21,50%	-21,60%	-	20,44%	0,26%
CLOU GLOBAL X MIRAE ASSET CLOUD COMPUTING USD INVESTIMENTO NO EXT...	-14,01%	-28,00%	-33,86%	-33,18%	-30,87%	-	24,42%	0,30%
MSCI ACWI (Benchmark)	-6,59%	-14,77%	-12,07%	-5,84%	-1,21%	55,63%	-	-
SCHRODER SUSTENTABILIDADE AÇÕES GLOBAIS INVESTIMENTO NO EXTERIOR ...	-5,52%	-16,04%	-14,67%	-9,05%	-3,64%	-	12,98%	0,18%

Distribuição dos ativos por Administradores - base (Fevereiro / 2022)



Distribuição dos ativos por Sub-Segmentos - base (Fevereiro / 2022)



Handwritten signatures and initials are present at the bottom of the page.

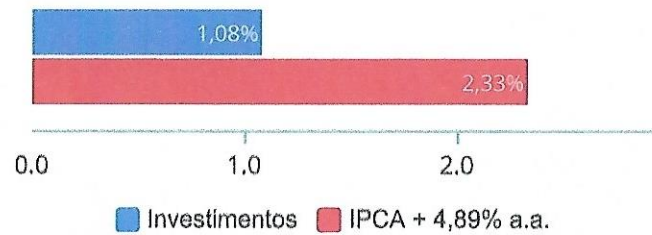
Carteira de Títulos Públicos no mês de (Fevereiro / 2022)

Títulos Públicos	Vencimento	Compra	Qtde	P.U. Compra	P.U. Atual	\$ Pago	\$ Atual	Marcação
NTN-B - Nota do Tesouro Nacional - Série B	15/08/2022	27/07/2016	15.000	2.963,303079	3.820,421128	44.449.546,19	57.306.316,92	Mercado
NTN-B - Nota do Tesouro Nacional - Série B	15/08/2022	04/08/2016	13.000	2.979,58205	3.820,421128	38.734.566,65	49.665.474,66	Mercado
NTN-B - Nota do Tesouro Nacional - Série B	15/08/2022	30/06/2016	9.800	2.911,042410	3.820,421128	28.528.215,62	37.440.127,05	Mercado

Retorno e Meta de Rentabilidade acumulados no ano de 2022

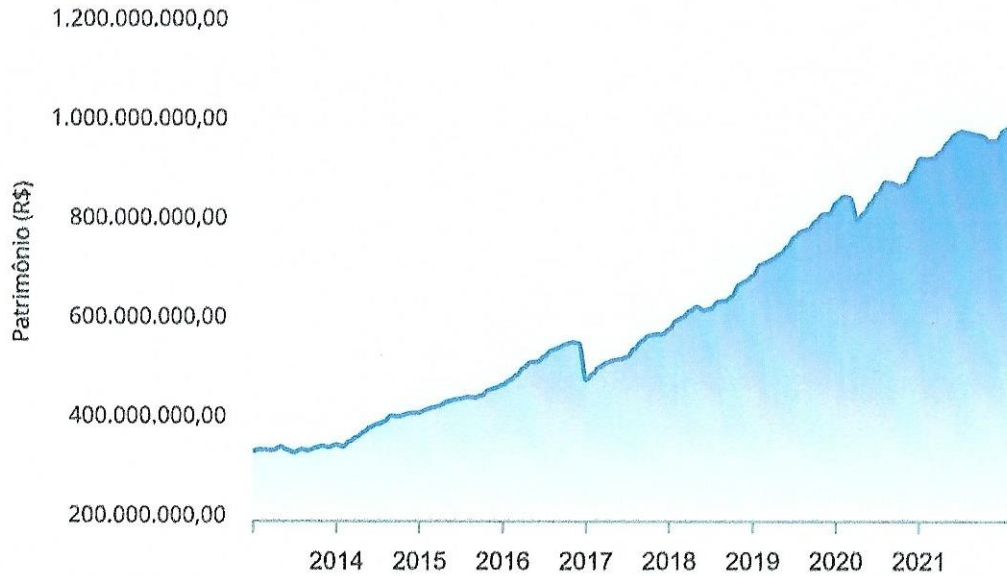
Mês	Saldo Anterior	Aplicações	Resgates	Saldo no Mês	Retorno	Retorno Acum	Retorno Mês	Retorno Acum	Meta Mês	Meta Acum	Gap Acum	VaR
Janeiro	983.185.970,32	37.179.497,27	30.799.507,72	993.688.912,70	4.122.952,83	4.122.952,83	0,42%	0,42%	0,94%	0,94%	44,29%	4,75%
Fevereiro	993.688.912,70	12.217.293,39	8.751.027,64	1.003.758.089,94	6.602.911,49	10.725.864,32	0,66%	1,08%	1,37%	2,33%	46,46%	4,30%

Investimentos x Meta de Rentabilidade



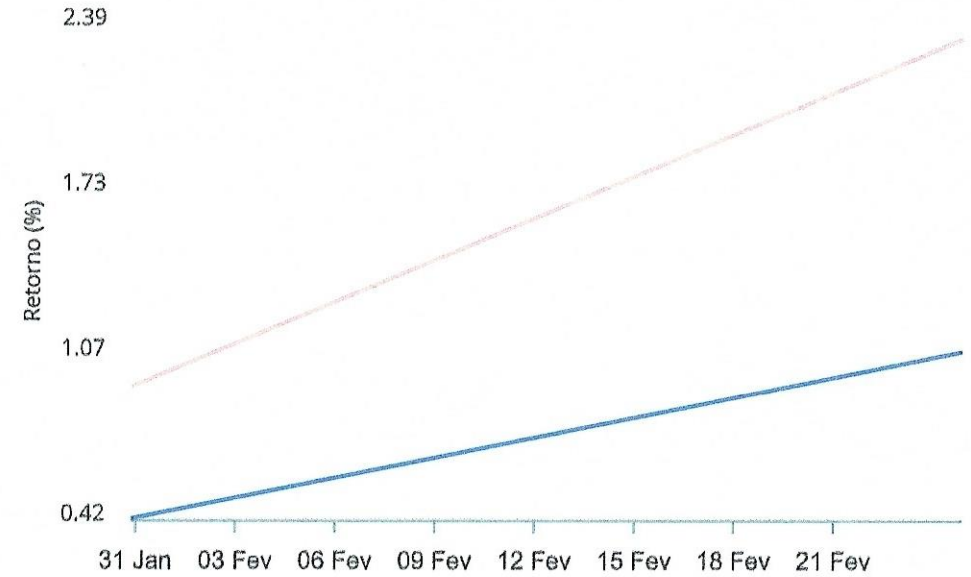
Gráficos ilustrativos de Evolução Patrimonial e indicadores

Evolução do Patrimônio



Comparativo

ANO 36M



- Investimentos Meta de Rentabilidade CDI IMA-B
- IMA-B 5 IMA-B 5+ IMA Geral IRF-M IRF-M 1
- IRF-M 1+ Ibovespa IBX SMLL IDIV
- Investimentos Meta de Rentabilidade CDI IMA-B
- IMA-B 5
- IMA-B 5+ IMA Geral IRF-M IRF-M 1 IRF-M 1+
- Ibovespa IBX SMLL IDIV

Handwritten signatures and initials at the bottom of the page, including a large signature on the right that appears to be 'Mariana'.

Retorno dos Investimentos após as movimentações (aplicações e resgates) no mês de Fevereiro/2022

FUNDOS DE RENDA FIXA

Ativos Renda Fixa	Saldo Anterior	Aplicações	Resgates	Saldo Atual	Retorno (R\$)	Retorno (%)	(%) Instif	Var - Mês
MASTER III FIDC MULTISSETORIAL SÊNIOR	32.651,14	0,00	0,00	33.292,33	641,19	1,96%	-	-
CAIXA BRASIL IDKA IPCA 2A TÍTULOS PÚBLICOS FI REND...	24.089.114,81	0,00	0,00	24.365.236,42	276.121,61	1,15%	1,15%	1,15%
CAIXA BRASIL 2024 II TÍTULOS PÚBLICOS FI RENDA FIX...	12.497.775,00	0,00	347.339,34	12.291.795,00	141.359,34	1,13%	-1,65%	4,76%
TÍTULOS PÚBLICOS	147.011.039,98	0,00	4.258.566,07	144.411.918,63	1.659.444,72	1,13%	-	-
CAIXA BRASIL 2022 I TÍTULOS PÚBLICOS FI RENDA FIXA	12.483.720,00	0,00	344.828,84	12.279.495,00	140.603,84	1,13%	-1,64%	4,73%
BB TÍTULOS PÚBLICOS IPCA I FI RENDA FIXA PREVIDENC...	17.379.424,52	0,00	487.293,39	17.085.864,91	193.733,78	1,11%	1,13%	0,44%
BB IMA-B 5 FIC RENDA FIXA PREVIDENCIÁRIO LP	73.562.334,35	0,00	0,00	74.337.947,14	775.612,79	1,05%	1,05%	1,07%
CAIXA BRASIL IMA-B 5 TÍTULOS PÚBLICOS FI RENDA FIX...	15.184.507,60	0,00	0,00	15.344.085,31	159.577,71	1,05%	1,05%	1,06%
BRDESCO INSTITUCIONAL IMA-B 5 FIC RENDA FIXA	31.036.138,54	0,00	0,00	31.359.592,06	323.453,52	1,04%	1,04%	1,07%
SANTANDER IMA-B 5 TOP FI RENDA FIXA LP	42.336.107,02	1.000.000,00	0,00	43.779.772,37	443.665,35	1,02%	1,04%	1,06%
ITAU INSTITUCIONAL ALOCAÇÃO DINÂMICA FIC RENDA FIX...	14.266.868,65	0,00	0,00	14.399.340,81	132.472,16	0,93%	0,93%	0,45%
CAIXA BRASIL GESTÃO ESTRATÉGICA FIC RENDA FIXA	93.706.903,32	5.465.000,00	3.313.000,00	96.633.102,31	774.198,99	0,78%	0,81%	0,35%
XP INFLAÇÃO FI RENDA FIXA REFERENCIADO IPCA LP	21.699.937,00	0,00	0,00	21.868.583,93	168.646,93	0,78%	0,78%	1,38%
MONGERAL AEGON FI RENDA FIXA	19.389.628,20	630.000,00	0,00	20.172.730,74	153.102,54	0,76%	0,78%	0,04%
ITAU IMA-B ATIVO FIC RENDA FIXA	5.140.728,10	0,00	0,00	5.179.718,13	38.990,03	0,76%	0,76%	1,89%
BB IRF-M 1 TÍTULOS PÚBLICOS FIC RENDA FIXA PREVIDE...	16.002.123,59	0,00	0,00	16.120.085,59	117.962,00	0,74%	0,74%	0,32%
CAIXA BRASIL IRF-M 1 TÍTULOS PÚBLICOS FI RENDA FIX...	12.141.349,43	1.350.000,00	0,00	13.585.194,88	93.845,45	0,70%	0,72%	0,32%
BRDESCO ALOCAÇÃO DINÂMICA FIC RENDA FIXA	22.771.028,46	0,00	0,00	22.923.775,95	152.747,49	0,67%	0,67%	0,61%
BB ALOCAÇÃO ATIVA RETORNO TOTAL FIC RENDA FIXA PRE...	34.312.173,15	502.293,39	0,00	35.045.145,35	230.678,81	0,66%	0,67%	0,60%
BB IMA-B TÍTULOS PÚBLICOS FI RENDA FIXA PREVIDENCI...	11.113.720,15	0,00	0,00	11.173.019,90	59.299,75	0,53%	0,53%	1,77%

Retorno dos Investimentos após as movimentações (aplicações e resgates) no mês de Fevereiro/2022

FUNDOS DE RENDA FIXA

Ativos Renda Fixa	Saldo Anterior	Aplicações	Resgates	Saldo Atual	Retorno (R\$)	Retorno (%)	(%) Instit	Var - Mês
Total Renda Fixa	626.157.273,01	8.947.293,39	8.751.027,64	632.389.696,76	6.036.158,00	0,96%		0,97%

A series of handwritten signatures in blue ink, including names like 'A. J.', 'C. H. J.', 'L. S.', 'M. S.', 'E.', 'B. M.', and 'M. A.', positioned along the bottom of the page.

Retorno dos Investimentos após as movimentações (aplicações e resgates) no mês de Fevereiro/2022

FUNDOS DE RENDA VARIÁVEL

Ativos Renda Variável	Saldo Anterior	Aplicações	Resgates	Saldo Atual	Retorno (R\$)	Retorno (%)	(%) Instit	Var - Mês
BTG PACTUAL ECONOMIA REAL FIP MULTIESTRATÉGIA	7.681.332,93	0,00	0,00	14.736.818,06	7.056.485,13	91,85%	-	-
BRAZILIAN GRAVEYARD AND DEATH CARE SERVICES FII - ...	2.377.142,56	0,00	0,00	3.051.428,19	674.285,63	28,37%	28,37%	30,51%
QUELUZ VALOR FI AÇÕES	17.062.612,41	0,00	0,00	17.518.806,75	456.194,34	2,67%	2,67%	6,07%
LA SHOPPING CENTERS FIP MULTIESTRATÉGIA	3.036.742,41	0,00	0,00	3.117.171,07	80.428,66	2,65%	-	-
VECTOR QUELUZ LAJES CORPORATIVAS FII - VLJS11	14.488.177,54	0,00	0,00	14.678.606,87	190.429,33	1,31%	1,31%	-
OCCAM FIC AÇÕES	18.482.387,28	0,00	0,00	18.676.100,66	193.713,38	1,05%	1,05%	6,80%
BB ALOCAÇÃO FI MULTIMERCADO PREVIDENCIÁRIO	2.094.947,29	0,00	0,00	2.115.821,01	20.873,72	1,00%	1,00%	0,76%
ICATU VANGUARDA DIVIDENDOS FI AÇÕES	8.084.853,70	635.000,00	0,00	8.781.323,94	61.470,24	0,70%	0,74%	5,02%
BB AÇÕES ALOCAÇÃO FI AÇÕES	14.016.729,20	0,00	0,00	14.094.873,45	78.144,25	0,56%	0,56%	5,92%
BB RECEBÍVEIS IMOBILIÁRIOS FII - BBIM11	2.363.426,58	0,00	0,00	2.357.991,49	-5.435,09	-0,23%	0,00%	-
MULTINVEST FORTUNA FI MULTIMERCADO	1.650.189,91	0,00	0,00	1.646.281,81	-3.908,10	-0,24%	-0,24%	1,12%
BTG PACTUAL DIVIDENDOS FIC AÇÕES	6.591.286,78	0,00	0,00	6.530.819,15	-60.467,63	-0,92%	-0,92%	5,34%
AZ QUEST AÇÕES FIC AÇÕES	15.501.292,08	0,00	0,00	15.351.819,19	-149.472,89	-0,96%	-0,96%	5,38%
CONSTÂNCIA FUNDAMENTO FI AÇÕES	37.310.535,08	0,00	0,00	36.948.199,77	-362.335,31	-0,97%	-0,97%	4,98%
SOMMA BRASIL FI AÇÕES	53.522.503,49	0,00	0,00	52.891.731,80	-630.771,69	-1,18%	-1,18%	5,73%
AZ QUEST SMALL MID CAPS INSTITUCIONAL FIC AÇÕES	11.993.121,25	0,00	0,00	11.835.810,69	-157.310,56	-1,31%	-1,31%	5,83%
AZ QUEST SMALL MID CAPS FIC AÇÕES	10.183.730,50	0,00	0,00	10.033.676,19	-150.054,31	-1,47%	-1,47%	6,78%
MULTINVEST FI AÇÕES	5.940.754,86	0,00	0,00	5.825.843,04	-114.911,82	-1,93%	-1,93%	6,40%
BTG PACTUAL S&P 500 BRL FI MULTIMERCADO	13.397.051,92	1.000.000,00	0,00	14.117.721,63	-279.330,29	-1,94%	-2,12%	10,49%
RIO BRAVO PROTEÇÃO FI MULTIMERCADO	10.013.936,33	0,00	0,00	9.808.965,62	-204.970,71	-2,05%	-2,05%	28,64%

Retorno dos Investimentos após as movimentações (aplicações e resgates) no mês de Fevereiro/2022

FUNDOS DE RENDA VARIÁVEL

Ativos Renda Variável	Saldo Anterior	Aplicações	Resgates	Saldo Atual	Retorno (R\$)	Retorno (%)	(%) Instit	Var - Mês
BTG PACTUAL ABSOLUTO INSTITUCIONAL FIC AÇÕES	6.001.034,12	0,00	0,00	5.875.960,10	-125.074,02	-2,08%	-2,08%	7,67%
META VALOR FI AÇÕES	11.868.170,78	0,00	0,00	11.617.675,82	-250.494,96	-2,11%	-2,11%	7,26%
4UM SMALL CAPS FI AÇÕES	21.112.963,17	0,00	0,00	20.271.251,17	-841.712,00	-3,99%	-3,99%	7,49%
SULAMÉRICA EQUITIES FI AÇÕES	7.605.646,01	0,00	0,00	7.257.846,26	-347.799,75	-4,57%	-4,57%	6,31%
SULAMÉRICA SELECTION FIC AÇÕES	1.560.471,54	635.000,00	0,00	2.057.584,37	-137.887,17	-6,28%	-7,36%	8,35%
Total Renda Variável	303.941.039,72	2.270.000,00	0,00	311.200.128,10	4.989.088,38	1,63%		7,27%

Retorno dos Investimentos após as movimentações (aplicações e resgates) no mês de (Fevereiro / 2022)

FUNDOS EXTERIOR

Ativos Exterior	Saldo Anterior	Aplicações	Resgates	Saldo Atual	Retorno (R\$)	Retorno (%)	(%) Instit	Var - Mês
BOTZ GLOBAL X MIRAE ASSET ROBÓTICA E INTELIGÊNCIA ...	9.507.701,52	0,00	0,00	9.108.496,98	-399.204,54	-4,20%	-4,20%	20,44%
WESTERN ASSET FI AÇÕES BDR NÍVEL I	1.691.705,43	1.000.000,00	0,00	2.548.024,81	-143.680,62	-5,34%	-8,91%	16,39%
BB SCHRODER INVESTIMENTO NO EXTERIOR FI MULTIMERCA...	3.471.702,62	0,00	0,00	3.280.322,74	-191.379,88	-5,51%	-5,51%	12,01%
SCHRODER SUSTENTABILIDADE AÇÕES GLOBAIS INVESTIMEN...	9.926.244,88	0,00	0,00	9.378.666,56	-547.578,32	-5,52%	-5,52%	12,98%
BB AÇÕES ESG GLOBAIS FIC AÇÕES BDR NÍVEL I	20.897.650,05	0,00	0,00	19.680.619,75	-1.217.030,30	-5,82%	-5,82%	13,40%
BRDESCO INSTITUCIONAL FI AÇÕES BDR NÍVEL I	1.395.023,26	0,00	0,00	1.305.861,41	-89.161,85	-6,39%	-6,39%	13,15%
PLURAL FI AÇÕES BDR NÍVEL I	1.317.820,80	0,00	0,00	1.212.918,54	-104.902,26	-7,96%	-7,96%	14,04%
GENIAL MS US GROWTH INVESTIMENTO NO EXTERIOR FIC A...	7.072.627,35	0,00	0,00	6.507.738,85	-564.888,50	-7,99%	-7,99%	30,40%
CLOU GLOBAL X MIRAE ASSET CLOUD COMPUTING USD INVE...	8.310.124,06	0,00	0,00	7.145.615,44	-1.164.508,62	-14,01%	-14,01%	24,42%
Total Exterior	63.590.599,97	1.000.000,00	0,00	60.168.265,08	-4.422.334,89	-6,85%		17,61%

Disclaimer

Este documento (caracterizado como relatório, parecer ou análise) foi preparado para uso exclusivo do destinatário, não podendo ser reproduzido ou distribuído por este a qualquer pessoa sem expressa autorização da empresa. As informações aqui contidas são somente com o objetivo de prover informações e não representa, em nenhuma hipótese, uma oferta de compra e venda ou solicitação de compra e venda de qualquer valor mobiliário ou instrumento financeiro. Trata-se apenas uma OPINIÃO que reflete o momento da análise e são consubstanciadas em informações coletadas em fontes públicas e que julgamos confiáveis.

A utilização destas informações em suas tomadas de decisão e consequentes perdas e ganhos não nos torna responsáveis diretos. As informações aqui contidas não representam garantia de exatidão das informações prestadas ou julgamento sobre a qualidade delas, e não devem ser consideradas como tais.

As informações deste documento estão em consonância com as informações sobre os produtos mencionados, entretanto não substituem seus materiais oficiais, como regulamentos, prospectos de divulgação e outros. É recomendada a leitura cuidadosa destes materiais, com especial atenção para as cláusulas relativas ao objetivo, aos riscos e à política de investimento dos produtos. Todas as informações podem ser obtidas com o responsável pela distribuição, gestão ou no site da CVM (Comissão de Valores Mobiliários).


Sua elaboração buscou atender os objetivos de investimentos do cliente, considerando a sua situação financeira e seu perfil.

A rentabilidade obtida no passado não representa garantia de rentabilidade futura e os produtos estruturados e/ou de longo prazo possuem, além da volatilidade, riscos associados à sua carteira de crédito e estruturação. Os riscos inerentes aos diversos tipos de operações com valores mobiliários de bolsa, balcão, nos mercados de liquidação futura e de derivativos, podem resultar em perdas aos investimentos realizados, bem como o inverso proporcionalmente. Todos e qualquer outro valor exibido está representado em Real (BRL) e para os cálculos, foram utilizadas observações diárias, sendo sua fonte o Sistema Quantum Axis e a CVM.

A contratação de empresa de consultoria de valores mobiliários para a emissão deste documento não assegura ou sugere a existência de garantia de resultados futuros ou a isenção de risco. Cabe a consultoria de valores mobiliários a prestação dos serviços de orientação, recomendação e aconselhamento, de forma profissional, independente e individualizada, sobre investimentos no mercado de valores mobiliários, cuja adoção e implementação sejam exclusivas do cliente.

Na apuração do cálculo de rentabilidade da carteira de investimentos são considerados os recursos descritos no art. 6º da Resolução CMN nº 4.963/2021, provenientes do recolhimento das alíquotas de contribuição dos servidores, exclusivamente com finalidade previdenciária, excluindo qualquer tipo de recurso recebidos com finalidade administrativa, em consonância com a Portaria nº 402/2008, art. 15, inciso III, alínea "a".

Os RPPS devem estar adequados às normativas pertinentes e principalmente a Portaria nº 519, de 24 de agosto de 2011 e suas alterações, além da Resolução CMN nº 4.963 de 25 de novembro de 2021 e suas alterações, que dispõem sobre as aplicações dos recursos financeiros dos Regimes Próprios de Previdência Social, instituídos pela União, Estados, Distrito Federal e Municípios e dá outras providências.



Página 23 de 23

Credito & Mercado Gestão de Valores Mobiliários Ltda.
Rua Barão de Paranapiacaba, 233 - 15º Andar CJ 1501 - Santos - SP
CEP: 11050-250 - Telefone: (13) 3878-8410

PARECER Nº:001/2022 – COMIN / ANGRAPREV


Os membros participantes da 04ª Reunião Ordinária de 2022 do Comitê de Investimentos - COMIN do Instituto de Previdência de Angra dos Reis - ANGRAPREV, ocorrida em 15 de março de 2022, no desempenho de suas competências de que trata o artigo 6º do **DECRETO No 8.534 DE 17 DE OUTUBRO DE 2012, APROVAM** o Relatório Mensal de Investimentos referente ao mês de **fevereiro de 2022**.



Luciane Pereira Rabha



Jedíael Souza Estoduto




Renaldo de Sousa

PARECER Nº:02/2022 – CONSELHO FISCAL – CONFIS

Os membros participantes da 3ª Reunião Ordinária de 2022 do Conselho Fiscal do Instituto de Previdência de Angra dos Reis - ANGRAPREV, ocorrida em 24 de março de 2022, no desempenho de suas competências de que trata o artigo 2º do Capítulo II, 1.2, Inciso II da Lei Municipal nº 2.074, de 29 de dezembro de 2008, após examinarem o **Relatório Mensal de Investimentos, referente ao mês de fevereiro de 2022**, opinam **FAVORAVELMENTE** pela aprovação, submetendo-o assim, à apreciação dos membros conselheiros do Conselho de Administração do ANGRAPREV.



Alexandra Carla Nóbrega



Edilson Winckler Moreira



Edenilze Alves Ferreira Dias



Paulo Henrique da Silva Bullé



Maria Aparecida Lara da Silva



Luciana Fernandes e Silva

PARECER Nº 03/2022–CONSELHO DE ADMINISTRAÇÃO DO ANGRAPREV

Os membros participantes da 3ª Reunião Ordinária de 2022 do Conselho de Administração do Instituto de Previdência de Angra dos Reis - ANGRAPREV, ocorrida em 29 de março de 2022, no desempenho de suas competências de que trata o artigo 2º do Capítulo II,1.1, Inciso II da Lei Municipal nº 2.074, de 29 de dezembro de 2008, após examinarem o **Relatório Mensal de Investimentos**, referente ao mês de **fevereiro de 2022**,deliberam por sua **APROVAÇÃO** final.




Renaldo de Sousa



Jedíael Souza Estoduto



Maria da Conceição C. Fernandes



Mauro Ribeiro Garcia



Charlison Haroldo S. Rodrigues



Natalia Cristine Dourado Rodrigues



João José de Lima Júnior



Luciane Pereira Rabha

