

# CRÉDITO E MERCADO

*Consultoria em Investimentos*

Relatório Analítico dos Investimentos

em março e 1º trimestre de 2022



Este relatório atende a Portaria MPS nº 519, de 24 de agosto de 2011, Artigo 3º Incisos III e V.

*[Handwritten signatures and initials in blue ink]*

Carteira consolidada de investimentos - base (Março / 2022)

Produto / Fundo	Resgate	Carência	Saldo	Particip. S/ Total	Cotistas	% S/ PL do Fundo	Enquadramento
TÍTULOS PÚBLICOS			147.758.396,25	14,30%		0,00%	Artigo 7º, Inciso I, Alínea ' a '
BB IMA-B 5 FIC RENDA FIXA PREVIDENCIÁRIO LP	D+1	Não há	76.254.893,97	7,38%	793	1,18%	Artigo 7º, Inciso I, Alínea ' b '
BB IMA-B TÍTULOS PÚBLICOS FI RENDA FIXA PREVIDEN...	D+1	Não há	11.509.308,22	1,11%	613	0,17%	Artigo 7º, Inciso I, Alínea ' b '
BB IRF-M 1 TÍTULOS PÚBLICOS FIC RENDA FIXA PREVI...	D+0	Não há	16.259.877,19	1,57%	1.110	0,32%	Artigo 7º, Inciso I, Alínea ' b '
BB TÍTULOS PÚBLICOS IPCA I FI RENDA FIXA PREVIDE...	D+0	15/08/2022	17.478.591,21	1,69%	95	3,29%	Artigo 7º, Inciso I, Alínea ' b '
CAIXA BRASIL 2022 I TÍTULOS PÚBLICOS FI RENDA FI...	D+0	16/08/2022	12.498.007,50	1,21%	17	12,91%	Artigo 7º, Inciso I, Alínea ' b '
CAIXA BRASIL 2024 II TÍTULOS PÚBLICOS FI RENDA F...	D+0	15/08/2024	12.511.245,00	1,21%	38	5,58%	Artigo 7º, Inciso I, Alínea ' b '
CAIXA BRASIL GESTÃO ESTRATÉGICA FIC RENDA FIXA	D+0	Não há	98.059.541,16	9,49%	921	1,08%	Artigo 7º, Inciso I, Alínea ' b '
CAIXA BRASIL IDKA IPCA 2A TÍTULOS PÚBLICOS FI RE...	D+0	Não há	25.005.181,19	2,42%	1.062	0,23%	Artigo 7º, Inciso I, Alínea ' b '
CAIXA BRASIL IMA-B 5 TÍTULOS PÚBLICOS FI RENDA F...	D+0	Não há	15.740.935,10	1,52%	1.024	0,14%	Artigo 7º, Inciso I, Alínea ' b '
CAIXA BRASIL IRF-M 1 TÍTULOS PÚBLICOS FI RENDA F...	D+0	Não há	9.450.165,97	0,91%	1.220	0,17%	Artigo 7º, Inciso I, Alínea ' b '
BB ALOCAÇÃO ATIVA RETORNO TOTAL FIC RENDA FIXA P...	D+3	Não há	35.538.106,07	3,44%	568	0,90%	Artigo 7º, Inciso III, Alínea ' a '
BRANCO ALOCAÇÃO DINÂMICA FIC RENDA FIXA	D+4	Não há	23.250.060,95	2,25%	188	2,21%	Artigo 7º, Inciso III, Alínea ' a '
BRANCO INSTITUCIONAL IMA-B 5 FIC RENDA FIXA	D+1	Não há	32.152.583,77	3,11%	163	2,39%	Artigo 7º, Inciso III, Alínea ' a '
ITAÚ IMA-B ATIVO FIC RENDA FIXA	D+1	Não há	5.360.889,35	0,52%	92	1,18%	Artigo 7º, Inciso III, Alínea ' a '
ITAÚ INSTITUCIONAL ALOCAÇÃO DINÂMICA FIC RENDA F...	D+1	Não há	14.566.841,75	1,41%	247	0,60%	Artigo 7º, Inciso III, Alínea ' a '
MAG FI RENDA FIXA	D+0	Não há	20.368.160,02	1,97%	2.507	4,65%	Artigo 7º, Inciso III, Alínea ' a '
SANTANDER IMA-B 5 TOP FI RENDA FIXA LP	D+1	Não há	44.909.238,01	4,35%	109	6,16%	Artigo 7º, Inciso III, Alínea ' a '
XP INFLAÇÃO FI RENDA FIXA REFERENCIADO IPCA LP	D+1 du ...	Não há	22.497.311,67	2,18%	9.648	2,79%	Artigo 7º, Inciso III, Alínea ' a '
MASTER III FIDC MULTISSETORIAL SÊNIOR	Não se ...	Não se aplica	32.141,77	0,00%	42	3,01%	Artigo 7º, Inciso V, Alínea ' a '



Carteira consolidada de investimentos - base (Março / 2022)

Produto / Fundo	Resgate	Carência	Saldo	Particip. S/ Total	Cotistas	% S/ PL do Fundo	Enquadramento
4UM SMALL CAPS FI AÇÕES	D+20	Não há	20.875.363,89	2,02%	1.209	4,89%	Artigo 8º, Inciso I
AZ QUEST AÇÕES FIC AÇÕES	D+4	Não há	16.056.397,22	1,55%	6.406	3,95%	Artigo 8º, Inciso I
AZ QUEST SMALL MID CAPS FIC AÇÕES	D+30	Não há	10.544.322,62	1,02%	4.993	0,52%	Artigo 8º, Inciso I
AZ QUEST SMALL MID CAPS INSTITUCIONAL FIC AÇÕES	D+29	Não há	12.413.620,63	1,20%	33	0,62%	Artigo 8º, Inciso I
BB AÇÕES ALOCAÇÃO FI AÇÕES	D+4	Não há	14.800.216,03	1,43%	799	3,03%	Artigo 8º, Inciso I
BTG PACTUAL ABSOLUTO INSTITUCIONAL FIC AÇÕES	D+4 ou ...	Não há	6.280.006,76	0,61%	4.338	0,32%	Artigo 8º, Inciso I
BTG PACTUAL DIVIDENDOS FIC AÇÕES	D+3	Não há	7.028.455,99	0,68%	567	11,38%	Artigo 8º, Inciso I
CONSTÂNCIA FUNDAMENTO FI AÇÕES	D+15	Não há	39.774.594,67	3,85%	4.571	3,18%	Artigo 8º, Inciso I
ICATU VANGUARDA DIVIDENDOS FI AÇÕES	D+4	Não há	9.239.903,29	0,89%	4.747	0,86%	Artigo 8º, Inciso I
META VALOR FI AÇÕES	D+4	Não há	20.742.735,19	2,01%	216	6,79%	Artigo 8º, Inciso I
MULTINVEST FI AÇÕES	D+11	Não há	6.237.428,35	0,60%	242	7,14%	Artigo 8º, Inciso I
OCCAM FIC AÇÕES	D+4 ou ...	Não há	19.396.183,46	1,88%	2.598	1,70%	Artigo 8º, Inciso I
QUELUZ VALOR FI AÇÕES	D+13	Não há	18.251.020,20	1,77%	74	17,94%	Artigo 8º, Inciso I
SOMMA BRASIL FI AÇÕES	D+4	Não há	55.162.738,20	5,34%	3.481	14,69%	Artigo 8º, Inciso I
SULAMÉRICA EQUITIES FI AÇÕES	D+4	Não há	7.638.517,16	0,74%	5.702	2,67%	Artigo 8º, Inciso I
SULAMÉRICA SELECTION FIC AÇÕES	D+32	Não há	2.213.293,01	0,21%	346	0,53%	Artigo 8º, Inciso I
BB SCHRODER INVESTIMENTO NO EXTERIOR FI MULTIMER...	D+5 du	Não há	3.117.435,14	0,30%	68	0,38%	Artigo 9º, Inciso II
BOTZ GLOBAL X MIRAE ASSET ROBÓTICA E INTELIGÊNCI...	D+6 du	Não há	8.287.283,00	0,80%	10	62,39%	Artigo 9º, Inciso II
CLOU GLOBAL X MIRAE ASSET CLOUD COMPUTING USD IN...	D+6 du	Não há	6.977.632,46	0,68%	9	44,41%	Artigo 9º, Inciso II
GENIAL MS US GROWTH INVESTIMENTO NO EXTERIOR FIC...	D+6 du	Não há	6.153.899,08	0,60%	201	2,41%	Artigo 9º, Inciso II

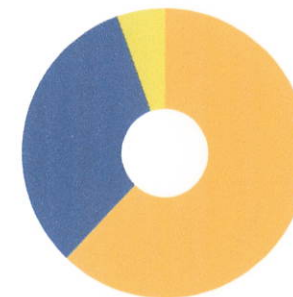
Carteira consolidada de investimentos - base (Março / 2022)

Produto / Fundo	Resgate	Carência	Saldo	Particip. S/ Total	Cotistas	% S/ PL do Fundo	Enquadramento
SCHRODER SUSTENTABILIDADE AÇÕES GLOBAIS INVESTIM...	D+4 du	Não há	8.904.295,50	0,86%	463	2,95%	Artigo 9º, Inciso II
BB AÇÕES ESG GLOBAIS FIC AÇÕES BDR NÍVEL I	D+5	Não há	18.828.950,70	1,82%	20.585	1,93%	Artigo 9º, Inciso III
BRDESCO INSTITUCIONAL FI AÇÕES BDR NÍVEL I	D+5	Não há	1.253.545,87	0,12%	72	1,06%	Artigo 9º, Inciso III
PLURAL FI AÇÕES BDR NÍVEL I	D+5 du	Não há	1.164.964,14	0,11%	1.423	5,72%	Artigo 9º, Inciso III
WESTERN ASSET FI AÇÕES BDR NÍVEL I	D+5	Não há	2.450.792,15	0,24%	125.137	0,09%	Artigo 9º, Inciso III
BB ALOCAÇÃO FI MULTIMERCADO PREVIDENCIÁRIO	D+5 du	Não há	2.148.690,98	0,21%	101	1,81%	Artigo 10º, Inciso I
BTG PACTUAL S&P 500 BRL FI MULTIMERCADO	D+2 du	Não há	14.775.907,95	1,43%	4.210	3,36%	Artigo 10º, Inciso I
MULTINVEST FORTUNA FI MULTIMERCADO	D+11	Não há	1.671.490,03	0,16%	94	5,96%	Artigo 10º, Inciso I
RIO BRAVO PROTEÇÃO FI MULTIMERCADO	D+3 du	Não há	10.060.849,76	0,97%	22	7,93%	Artigo 10º, Inciso I
BTG PACTUAL ECONOMIA REAL FIP MULTISTRATÉGIA	Não se ...	Não se aplica	14.776.164,09	1,43%	99	0,70%	Artigo 10º, Inciso II
LA SHOPPING CENTERS FIP MULTISTRATÉGIA	Não se ...	Não se aplica	3.114.764,47	0,30%	25	4,46%	Artigo 10º, Inciso II
BB RECEBÍVEIS IMOBILIÁRIOS FII - BBIM11	Não se ...	Não se aplica	2.421.791,72	0,23%		0,10%	Artigo 11º
BRAZILIAN GRAVEYARD AND DEATH CARE SERVICES FII ...	Não se ...	Não se aplica	4.434.285,16	0,43%		3,19%	Artigo 11º
VECTOR QUELUZ LAJES CORPORATIVAS FII - VLJS11	S/Info	Não se aplica	14.972.685,52	1,45%		17,13%	Artigo 11º
DISPONIBILIDADES FINANCEIRAS	D+0		26.414,54	0,00%		0,00%	DF - Artigo 6º
<b>Total para cálculo dos limites da Resolução</b>			<b>1.033.371.700,51</b>				
DISPONIBILIDADES FINANCEIRAS			<b>26.414,54</b>				Artigo 6º
			<b>PL Total</b>	<b>1.033.398.115,05</b>			



**Enquadramento e Política de Investimento (RENDA FIXA) - base (Março / 2022)**

Artigos - Renda Fixa	Resolução Pró Gestão - Nível 2	Carteira \$	Carteira	Estratégia de Alocação - 2022			GAP Superior
				Inf	Alvo	Sup	
Artigo 7º, Inciso I, Alínea 'a'	100,00%	147.758.396,25	14,30%	0,00%	21,16%	61,61%	488.901.908,43
Artigo 7º, Inciso I, Alínea 'b'	100,00%	294.767.746,51	28,52%	16,60%	21,16%	61,61%	341.892.558,17
Artigo 7º, Inciso III, Alínea 'a'	70,00%	198.643.191,59	19,22%	2,51%	3,34%	70,00%	524.716.998,77
Artigo 7º, Inciso IV	20,00%	0,00	0,00%	0,00%	3,34%	20,00%	206.674.340,10
Artigo 7º, Inciso V, Alínea 'a'	10,00%	32.141,77	0,00%	0,00%	0,00%	0,00%	-32.141,77
Artigo 7º, Inciso V, Alínea 'b'	10,00%	0,00	0,00%	0,00%	3,50%	10,00%	103.337.170,05
<b>Total Renda Fixa</b>	<b>100,00%</b>	<b>641.201.476,12</b>	<b>62,05%</b>	<b>19,11%</b>	<b>52,50%</b>	<b>223,22%</b>	



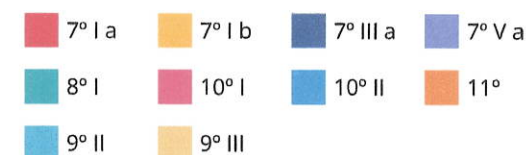
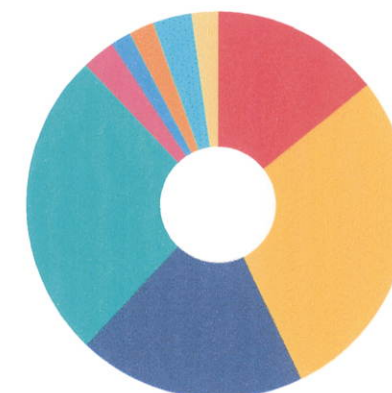
RENDA FIXA 641.201.476,12  
RENDA VARIÁVEL 335.031.426,35  
EXTERIOR 57.138.798,04

**ATENÇÃO!** Os limites respeitam as condições previstas na Resolução 4.695/18 em seus Artigo 7º § 10º e Artigo 8º § 10º para RPPS Certificado pelo Pró-Gestão!

**Enquadramento e Política de Investimento (RENDA VARIÁVEL E EXTERIOR) - base (Março / 2022)**

Artigos - Renda Variável	Resolução Pró Gestão - Nível 2	Carteira \$	Carteira	Estratégia de Alocação - 2022			GAP Superior
				Inf	Alvo	Sup	
Artigo 8º, Inciso I	40,00%	266.654.796,67	25,80%	20,63%	23,38%	40,00%	146.693.883,53
Artigo 8º, Inciso II	40,00%	0,00	0,00%	0,00%	4,13%	40,00%	413.348.680,20
Artigo 10º, Inciso I	10,00%	28.656.938,72	2,77%	4,50%	6,00%	10,00%	74.680.231,33
Artigo 10º, Inciso II	5,00%	17.890.928,56	1,73%	0,00%	2,50%	2,50%	7.943.363,95
Artigo 11º	10,00%	21.828.762,40	2,11%	0,00%	0,00%	0,00%	-21.828.762,40
<b>Total Renda Variável</b>	<b>40,00%</b>	<b>335.031.426,35</b>	<b>32,42%</b>	<b>25,13%</b>	<b>36,01%</b>	<b>92,50%</b>	

Artigos - Exterior	Resolução Pró Gestão - Nível 2	Carteira \$	Carteira	Estratégia de Alocação - Limite - 2022			GAP Superior
				Inferior	Alvo	Superior	
Artigo 9º, Inciso II	10,00%	33.440.545,18	3,24%	2,63%	3,50%	10,00%	69.896.624,87
Artigo 9º, Inciso III	10,00%	23.698.252,86	2,29%	2,63%	3,50%	10,00%	79.638.917,19
<b>Total Exterior</b>	<b>10,00%</b>	<b>57.138.798,04</b>	<b>5,53%</b>	<b>5,26%</b>	<b>7,00%</b>	<b>20,00%</b>	





Enquadramento por Gestores - base (Março / 2022)

Gestão	Valor	% S/ Carteira	% S/ PL Gestão
BB GESTÃO DE RECURSOS DTVM	195.936.069,51	18,96	0,01
CAIXA DTVM	173.265.075,92	16,77	-
TESOURO NACIONAL (TÍTULOS PÚBL...	147.758.396,25	14,30	-
BRDESCO ASSET MANAGEMENT	56.656.190,59	5,48	0,01
SOMMA INVESTIMENTOS	55.162.738,20	5,34	-
SANTANDER BRASIL ASSET MANAGEM...	44.909.238,01	4,35	0,01
BTG PACTUAL GESTORA DE RECURSO...	42.860.534,79	4,15	0,02
CONSTÂNCIA INVESTIMENTOS	39.774.594,67	3,85	2,43
AZ QUEST INVESTIMENTOS	39.014.340,47	3,78	0,12
QUELUZ GESTÃO DE RECURSOS	33.223.705,72	3,22	6,48
XP GESTÃO DE RECURSOS	22.497.311,67	2,18	0,00
4UM INVESTIMENTOS	20.875.363,89	2,02	0,68
META ASSET MANAGEMENT	20.742.735,19	2,01	6,72
MONGERAL AEGON INVESTIMENTOS	20.368.160,02	1,97	0,21
ITAÚ UNIBANCO	19.927.731,10	1,93	0,00
OCCAM BRASIL	19.396.183,46	1,88	0,08
MIRAE ASSET	15.264.915,46	1,48	3,33
RIO BRAVO INVESTIMENTOS	12.482.641,48	1,21	1,04
SUL AMERICA INVESTIMENTOS GEST...	9.851.810,17	0,95	0,03
ICATU VANGUARDA	9.239.903,29	0,89	0,02
SCHRODER INVESTMENT MANAGEMENT...	8.904.295,50	0,86	0,12
MULTINVEST CAPITAL	7.908.918,38	0,77	0,75
GENIAL INVESTIMENTOS	7.318.863,22	0,71	0,09
ZION INVEST	4.434.285,16	0,43	1,13
LEGATUS ASSET MANAGEMENT	3.114.764,47	0,30	3,42
WESTERN ASSET	2.450.792,15	0,24	0,00

Estratégia de Alocação para os Próximos 5 Anos

Artigos	Estratégia de Alocação - 2022		Limite Inferior (%)	Limite Superior (%)
	Carteira \$	Carteira %		

**Retorno dos investimentos e Benchmark's de ativos no mês de Março/2022 - RENDA FIXA**

	Mês	Ano	3M	6M	12M	24M	VaR Mês	Volatilidade 12M
<b>CDI + 3,50% ao ano (Benchmark)</b>	1,23%	3,30%	3,30%	6,11%	10,14%	16,50%	-	-
MASTER III FIDC MULTISSETORIAL SÊNIOR	-3,46%	0,48%	0,48%	-5,23%	-56,08%	6,38%	-	6,73%
<b>IDKA IPCA 2 Anos (Benchmark)</b>	2,54%	3,88%	3,88%	5,80%	9,10%	18,45%	-	-
CAIXA BRASIL IDKA IPCA 2A TÍTULOS PÚBLICOS FI RENDA FIXA LP	2,63%	3,82%	3,82%	5,71%	8,69%	17,87%	1,46%	0,04%
<b>IPCA + 6,00% ao ano (Benchmark)</b>	2,14%	4,69%	4,69%	9,37%	17,98%	32,62%	-	-
CAIXA BRASIL 2022 I TÍTULOS PÚBLICOS FI RENDA FIXA	1,78%	1,28%	1,28%	5,92%	10,96%	17,67%	0,23%	0,04%
<b>IRF-M 1 (Benchmark)</b>	0,89%	2,28%	2,28%	3,43%	5,14%	7,77%	-	-
BB IRF-M 1 TÍTULOS PÚBLICOS FIC RENDA FIXA PREVIDENCIÁRIO	0,87%	2,24%	2,24%	3,36%	4,88%	7,10%	0,33%	0,01%
CAIXA BRASIL IRF-M 1 TÍTULOS PÚBLICOS FI RENDA FIXA	0,87%	2,22%	2,22%	3,33%	4,92%	7,31%	0,33%	0,01%
<b>IMA-B 5 (Benchmark)</b>	2,61%	3,81%	3,81%	5,92%	8,72%	17,96%	-	-
BB IMA-B 5 FIC RENDA FIXA PREVIDENCIÁRIO LP	2,58%	3,74%	3,74%	5,75%	8,38%	17,29%	1,35%	0,04%
BB TÍTULOS PÚBLICOS IPCA I FI RENDA FIXA PREVIDENCIÁRIO	2,30%	4,04%	4,04%	5,95%	10,20%	20,68%	0,80%	0,03%
BRDESCO INSTITUCIONAL IMA-B 5 FIC RENDA FIXA	2,53%	3,68%	3,68%	5,69%	8,26%	16,60%	1,34%	0,04%
CAIXA BRASIL 2024 II TÍTULOS PÚBLICOS FI RENDA FIXA	1,79%	1,28%	1,28%	5,94%	10,99%	17,76%	0,23%	0,04%
CAIXA BRASIL IMA-B 5 TÍTULOS PÚBLICOS FI RENDA FIXA LP	2,59%	3,76%	3,76%	5,80%	8,48%	17,37%	1,34%	0,04%
SANTANDER IMA-B 5 TOP FI RENDA FIXA LP	2,58%	3,78%	3,78%	5,59%	7,99%	17,33%	1,33%	0,04%



**Retorno dos investimentos e Benchmark's de ativos no mês de Março/2022 - RENDA FIXA**

	Mês	Ano	3M	6M	12M	24M	VaR Mês	Volatilidade 12M
<b>IMA-B (Benchmark)</b>	3,07%	2,87%	2,87%	3,96%	4,50%	15,36%	-	-
BB IMA-B TÍTULOS PÚBLICOS FI RENDA FIXA PREVIDENCIÁRIO	3,01%	2,76%	2,76%	3,77%	4,18%	14,69%	2,67%	0,06%
ITAÚ IMA-B ATIVO FIC RENDA FIXA	3,50%	3,14%	3,14%	3,53%	5,19%	15,35%	2,97%	0,07%
<b>CDI (Benchmark)</b>	0,92%	2,42%	2,42%	4,31%	6,41%	8,78%	-	-
MAG FI RENDA FIXA	0,97%	2,52%	2,52%	4,64%	7,35%	9,76%	0,06%	0,01%
<b>IPCA (Benchmark)</b>	1,62%	3,20%	3,20%	6,25%	11,30%	18,09%	-	-
BB ALOCAÇÃO ATIVA RETORNO TOTAL FIC RENDA FIXA PREVIDENCIÁRIO	1,36%	2,23%	2,23%	3,66%	4,59%	9,58%	0,92%	0,02%
BRANCO ALOCAÇÃO DINÂMICA FIC RENDA FIXA	1,42%	2,35%	2,35%	3,90%	4,34%	8,37%	0,99%	0,02%
CAIXA BRASIL GESTÃO ESTRATÉGICA FIC RENDA FIXA	0,82%	2,32%	2,32%	3,41%	2,39%	7,61%	0,34%	0,03%
ITAÚ INSTITUCIONAL ALOCAÇÃO DINÂMICA FIC RENDA FIXA	1,16%	2,64%	2,64%	4,85%	6,92%	9,12%	0,19%	0,02%
XP INFLAÇÃO FI RENDA FIXA REFERENCIADO IPCA LP	2,88%	3,50%	3,50%	5,76%	8,65%	18,82%	1,95%	0,04%

**Retorno dos investimentos e Benchmark's de ativos no mês de Março/2022 - RENDA VARIÁVEL**

	Mês	Ano	3M	6M	12M	24M	VaR Mês	Volatilidade 12M
<b>S&amp;P 500 (Benchmark)</b>	3,32%	-4,95%	-4,95%	5,17%	14,03%	75,29%	-	-
BTG PACTUAL S&P 500 BRL FI MULTIMERCADO	4,66%	-2,89%	-2,89%	9,85%	21,37%	-	10,66%	0,14%
<b>Global BDRX (Benchmark)</b>	-3,98%	-19,32%	-19,32%	-9,41%	-5,15%	56,83%	-	-
BB AÇÕES ESG GLOBAIS FIC AÇÕES BDR NÍVEL I	-4,33%	-19,47%	-19,47%	-9,63%	-6,05%	47,37%	11,07%	0,19%
BRDESCO INSTITUCIONAL FI AÇÕES BDR NÍVEL I	-4,01%	-19,27%	-19,27%	-8,75%	-4,63%	55,65%	10,90%	0,19%
<b>IPCA + 8,00% ao ano (Benchmark)</b>	2,31%	5,17%	5,17%	10,39%	20,20%	37,65%	-	-
LA SHOPPING CENTERS FIP MULTIESTRATÉGIA	-0,08%	2,39%	2,39%	-70,94%	-71,19%	-	-	0,72%
<b>IPCA + 6,00% ao ano (Benchmark)</b>	2,14%	4,69%	4,69%	9,37%	17,98%	32,62%	-	-
BTG PACTUAL ECONOMIA REAL FIP MULTIESTRATÉGIA	0,27%	89,56%	89,56%	87,77%	76,94%	-	-	0,94%
<b>IBX (Benchmark)</b>	5,96%	14,89%	14,89%	8,55%	2,79%	66,70%	-	-
QUELUZ VALOR FI AÇÕES	4,18%	14,23%	14,23%	4,65%	-7,51%	29,80%	8,94%	0,19%
SULAMÉRICA SELECTION FIC AÇÕES	7,57%	3,72%	3,72%	-8,67%	-5,51%	83,10%	14,95%	0,26%
META VALOR FI AÇÕES	7,44%	15,42%	15,42%	10,76%	-7,79%	56,35%	12,84%	0,21%
<b>Ibovespa (Benchmark)</b>	6,06%	14,48%	14,48%	8,13%	2,89%	64,34%	-	-
BB AÇÕES ALOCAÇÃO FI AÇÕES	5,00%	12,71%	12,71%	6,59%	0,34%	55,80%	9,07%	0,16%



Retorno dos investimentos e Benchmark's de ativos no mês de Março/2022 - RENDA VARIÁVEL

	Mês	Ano	3M	6M	12M	24M	VaR Mês	Volatilidade 12M
AZ QUEST AÇÕES FIC AÇÕES	4,59%	11,58%	11,58%	0,75%	-3,79%	45,72%	8,56%	0,18%
CONSTÂNCIA FUNDAMENTO FI AÇÕES	7,65%	10,74%	10,74%	5,81%	2,50%	48,91%	9,91%	0,16%
OCCAM FIC AÇÕES	3,86%	11,79%	11,79%	7,09%	0,25%	57,82%	8,97%	0,15%
ICATU VANGUARDA DIVIDENDOS FI AÇÕES	5,22%	13,28%	13,28%	4,04%	-4,64%	27,03%	8,87%	0,16%
RIO BRAVO PROTEÇÃO FI MULTIMERCADO	2,57%	-	-	-	-	-	3,03%	-
SOMMA BRASIL FI AÇÕES	4,29%	10,80%	10,80%	2,34%	-2,02%	46,26%	8,67%	0,16%
SULAMÉRICA EQUITIES FI AÇÕES	5,25%	5,26%	5,26%	-7,87%	-12,43%	28,38%	9,63%	0,20%
BTG PACTUAL ABSOLUTO INSTITUCIONAL FIC AÇÕES	6,88%	9,89%	9,89%	-11,48%	-23,94%	24,96%	13,48%	0,21%
BTG PACTUAL DIVIDENDOS FIC AÇÕES	7,62%	12,27%	12,27%	-0,99%	-9,03%	30,58%	10,44%	0,16%
MULTINVEST FI AÇÕES	7,07%	7,07%	7,07%	-2,71%	-6,93%	46,25%	10,13%	0,17%
<b>SMLL (Benchmark)</b>	8,81%	6,69%	6,69%	-5,35%	-9,80%	48,46%	-	-
4UM SMALL CAPS FI AÇÕES	2,98%	-2,47%	-2,47%	-0,61%	-3,40%	32,21%	15,37%	0,16%
AZ QUEST SMALL MID CAPS FIC AÇÕES	5,09%	6,27%	6,27%	-2,50%	-3,61%	49,25%	9,50%	0,16%
AZ QUEST SMALL MID CAPS INSTITUCIONAL FIC AÇÕES	4,88%	6,15%	6,15%	-2,70%	-3,81%	48,68%	8,32%	0,16%
<b>CDI (Benchmark)</b>	0,92%	2,42%	2,42%	4,31%	6,41%	8,78%	-	-
BB ALOCAÇÃO FI MULTIMERCADO PREVIDENCIÁRIO	1,55%	3,31%	3,31%	5,29%	5,84%	8,54%	0,94%	0,02%
MULTINVEST FORTUNA FI MULTIMERCADO	1,53%	0,86%	0,86%	-0,05%	-1,81%	4,17%	1,04%	0,04%

**Retorno dos investimentos e Benchmark's de ativos no mês de Março/2022 - RENDA VARIÁVEL**

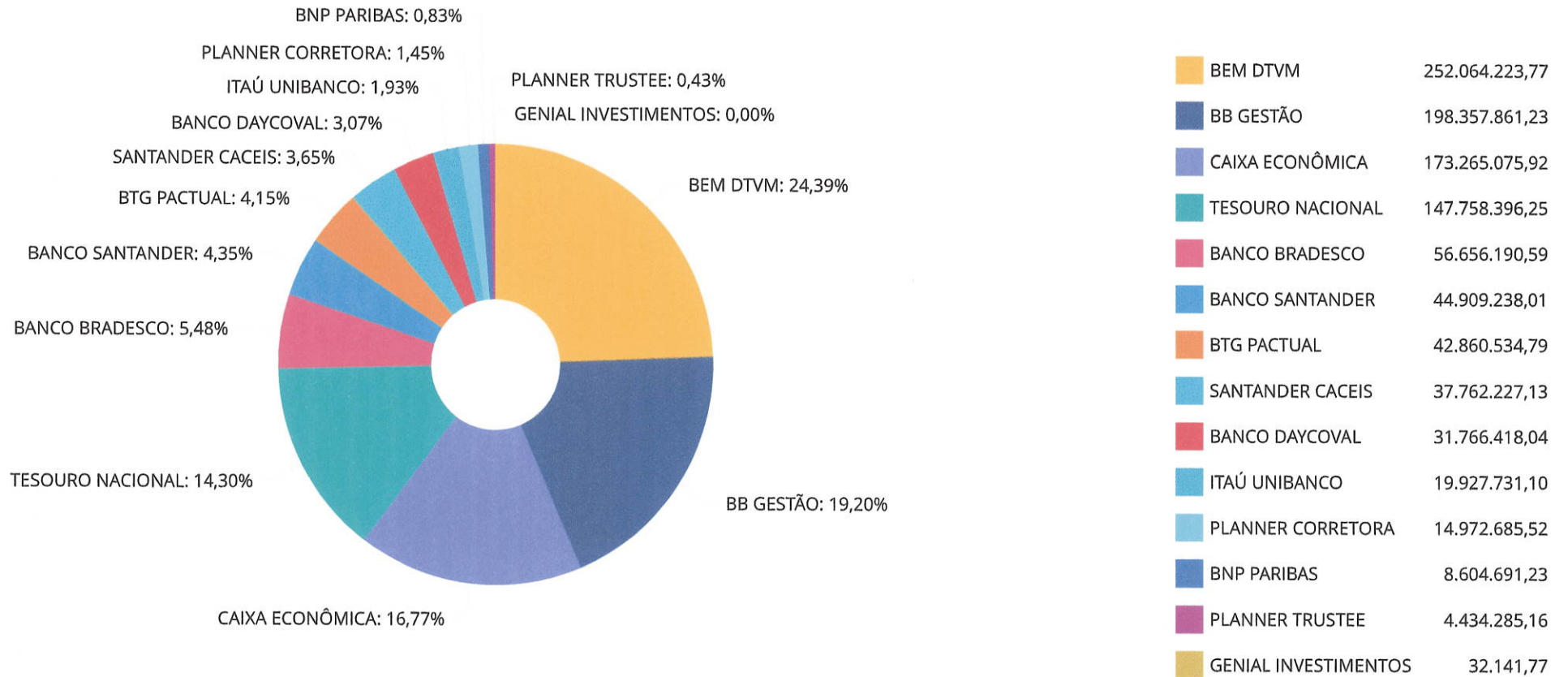
	Mês	Ano	3M	6M	12M	24M	VaR Mês	Volatilidade 12M
IFIX (Benchmark)	1,42%	-0,88%	-0,88%	2,37%	-2,35%	11,46%	-	-
BB RECEBÍVEIS IMOBILIÁRIOS FII - BBIM11	0,00%	0,00%	0,00%	0,00%	0,00%	-	-	-
BRAZILIAN GRAVEYARD AND DEATH CARE SERVICES FII - CARE11	45,32%	40,07%	40,07%	21,25%	618,52%	262,62%	30,08%	1,02%
VECTOR QUELUZ LAJES CORPORATIVAS FII - VLJS11	0,00%	-0,84%	-0,84%	94,04%	86,21%	85,12%	-	-

**Retorno dos investimentos e Benchmark's de ativos no mês de Março/2022 - INVESTIMENTO NO EXTERIOR**

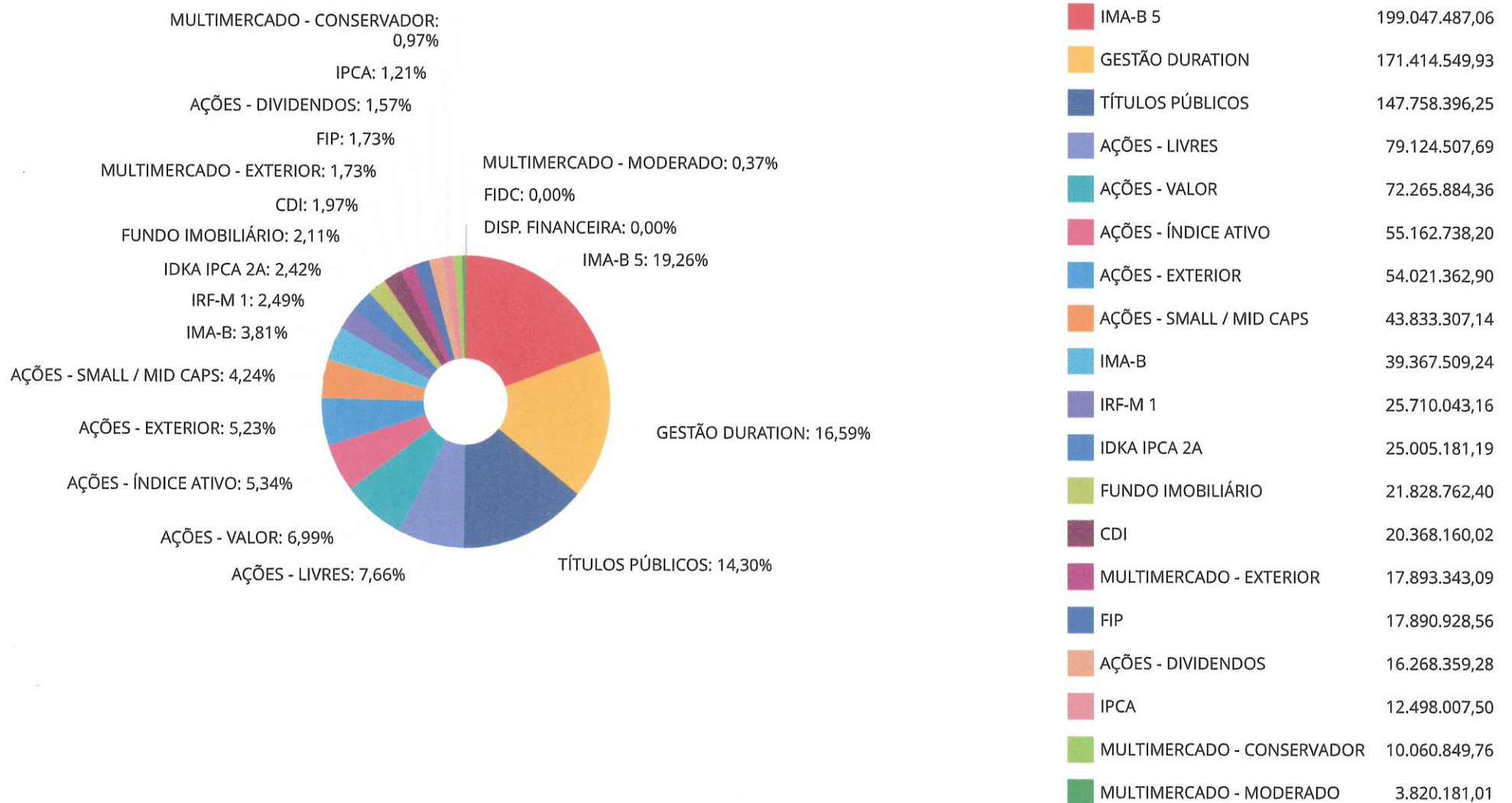
	Mês	Ano	3M	6M	12M	24M	VaR Mês	Volatilidade 12M
<b>Global BDRX (Benchmark)</b>	-3,98%	-19,32%	-19,32%	-9,41%	-5,15%	56,83%	-	-
BB AÇÕES ESG GLOBAIS FIC AÇÕES BDR NÍVEL I	-4,33%	-19,47%	-19,47%	-9,63%	-6,05%	47,37%	11,07%	0,19%
PLURAL FI AÇÕES BDR NÍVEL I	-3,95%	-20,93%	-20,93%	-14,31%	-12,97%	-	12,40%	0,19%
BRADESCO INSTITUCIONAL FI AÇÕES BDR NÍVEL I	-4,01%	-19,27%	-19,27%	-8,75%	-4,63%	55,65%	10,90%	0,19%
WESTERN ASSET FI AÇÕES BDR NÍVEL I	-3,82%	-24,52%	-24,52%	-17,02%	-11,11%	49,95%	14,79%	0,22%
<b>MSCI WORLD (Benchmark)</b>	-5,56%	-19,79%	-19,79%	-11,55%	-9,70%	50,18%	-	-
BB SCHRODER INVESTIMENTO NO EXTERIOR FI MULTIMERCADO	-4,97%	-19,03%	-19,03%	-13,20%	-7,84%	57,47%	9,38%	0,16%
GENIAL MS US GROWTH INVESTIMENTO NO EXTERIOR FIC AÇÕES	-5,44%	-37,46%	-37,46%	-39,54%	-36,77%	-	29,94%	0,36%
<b>Ibovespa (Benchmark)</b>	6,06%	14,48%	14,48%	8,13%	2,89%	64,34%	-	-
BOTZ GLOBAL X MIRAE ASSET ROBÓTICA E INTELIGÊNCIA ARTIFICIAL USD ...	-9,02%	-31,62%	-31,62%	-31,82%	-28,33%	-	18,94%	0,27%
CLOU GLOBAL X MIRAE ASSET CLOUD COMPUTING USD INVESTIMENTO NO EXT...	-2,35%	-29,69%	-29,69%	-35,21%	-29,81%	-	18,98%	0,30%
<b>MSCI ACWI (Benchmark)</b>	-6,10%	-19,97%	-19,97%	-12,65%	-12,11%	46,60%	-	-
SCHRODER SUSTENTABILIDADE AÇÕES GLOBAIS INVESTIMENTO NO EXTERIOR ...	-5,06%	-20,29%	-20,29%	-14,89%	-10,25%	-	10,06%	0,18%



Distribuição dos ativos por Administradores - base (Março / 2022)



**Distribuição dos ativos por Sub-Segmentos - base (Março / 2022)**



Handwritten signatures and initials at the bottom of the page.

Carteira de Títulos Públicos no mês de (Março / 2022)

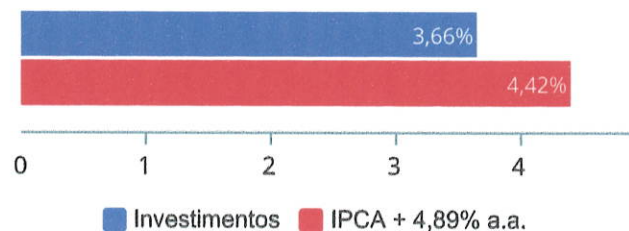
Títulos Públicos	Vencimento	Compra	Qtde	P.U. Compra	P.U. Atual	\$ Pago	\$ Atual	Marcação
NTN-B - Nota do Tesouro Nacional - Série B	15/08/2022	27/07/2016	15.000	2.963,303079	3.908,952282	44.449.546,19	58.634.284,23	Mercado
NTN-B - Nota do Tesouro Nacional - Série B	15/08/2022	04/08/2016	13.000	2.979,58205	3.908,952282	38.734.566,65	50.816.379,67	Mercado
NTN-B - Nota do Tesouro Nacional - Série B	15/08/2022	30/06/2016	9.800	2.911,042410	3.908,952282	28.528.215,62	38.307.732,36	Mercado



**Retorno e Meta de Rentabilidade acumulados no ano de 2022**

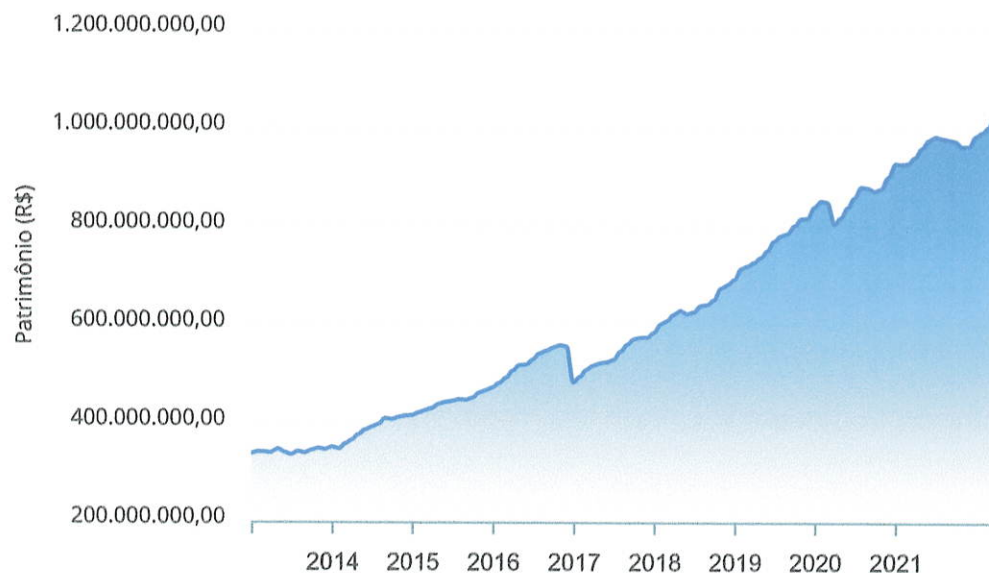
Mês	Saldo Anterior	Aplicações	Resgates	Saldo no Mês	Retorno	Retorno Acum	Retorno Mês	Retorno Acum	Meta Mês	Meta Acum	Gap Acum	VaR
Janeiro	983.185.970,32	37.179.497,27	30.799.507,72	993.688.912,70	4.122.952,83	4.122.952,83	0,42%	0,42%	0,94%	0,94%	44,29%	4,75%
Fevereiro	993.688.912,70	12.217.293,39	8.751.027,64	1.003.758.089,94	6.602.911,49	10.725.864,32	0,66%	1,08%	1,37%	2,33%	46,46%	4,30%
Março	1.003.758.089,94	8.336.000,00	4.395.000,00	1.033.371.700,51	25.672.610,57	36.398.474,89	2,55%	3,66%	2,04%	4,42%	82,73%	5,11%

**Investimentos x Meta de Rentabilidade**



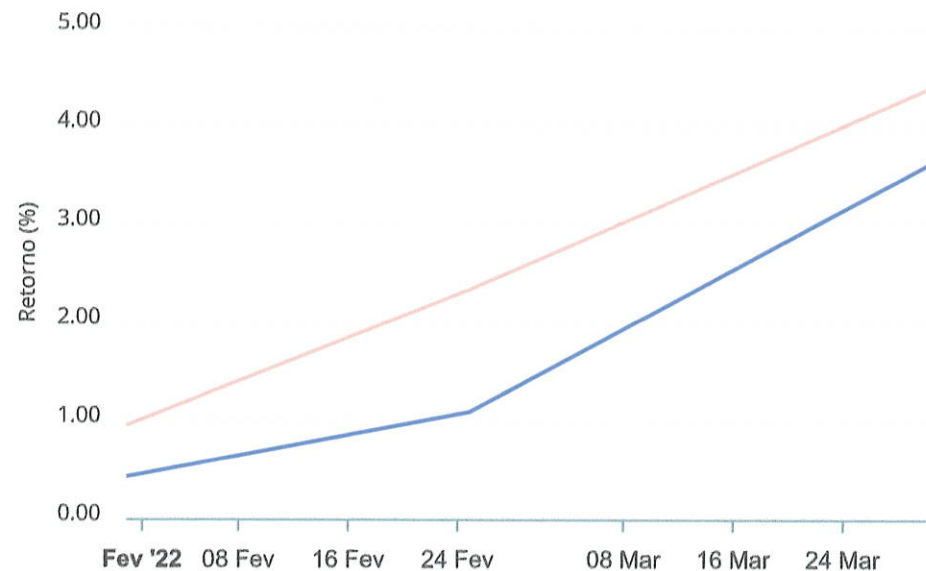
Gráficos ilustrativos de Evolução Patrimonial e indicadores

Evolução do Patrimônio



Comparativo

ANO 36M



- Investimentos  Meta de Rentabilidade  CDI  IMA-B
- IMA-B 5  IMA-B 5+  IMA Geral  IRF-M  IRF-M 1
- IRF-M 1+  Ibovespa  IBX  SMLL  IDIV

**Retorno dos Investimentos após as movimentações (aplicações e resgates) no mês de Março/2022**

**FUNDOS DE RENDA FIXA**

Ativos Renda Fixa	Saldo Anterior	Aplicações	Resgates	Saldo Atual	Retorno (R\$)	Retorno (%)	(%) Instit	Var - Mês
ITAÚ IMA-B ATIVO FIC RENDA FIXA	5.179.718,13	0,00	0,00	5.360.889,35	181.171,22	3,50%	3,50%	2,97%
BB IMA-B TÍTULOS PÚBLICOS FI RENDA FIXA PREVIDENCI...	11.173.019,90	0,00	0,00	11.509.308,22	336.288,32	3,01%	3,01%	2,67%
XP INFLAÇÃO FI RENDA FIXA REFERENCIADO IPCA LP	21.868.583,93	0,00	0,00	22.497.311,67	628.727,74	2,88%	2,88%	1,95%
CAIXA BRASIL IDKA IPCA 2A TÍTULOS PÚBLICOS FI REND...	24.365.236,42	0,00	0,00	25.005.181,19	639.944,77	2,63%	2,63%	1,46%
CAIXA BRASIL IMA-B 5 TÍTULOS PÚBLICOS FI RENDA FIX...	15.344.085,31	0,00	0,00	15.740.935,10	396.849,79	2,59%	2,59%	1,34%
SANTANDER IMA-B 5 TOP FI RENDA FIXA LP	43.779.772,37	0,00	0,00	44.909.238,01	1.129.465,64	2,58%	2,58%	1,33%
BB IMA-B 5 FIC RENDA FIXA PREVIDENCIÁRIO LP	74.337.947,14	0,00	0,00	76.254.893,97	1.916.946,83	2,58%	2,58%	1,35%
BRDESCO INSTITUCIONAL IMA-B 5 FIC RENDA FIXA	31.359.592,06	0,00	0,00	32.152.583,77	792.991,71	2,53%	2,53%	1,34%
TÍTULOS PÚBLICOS	144.411.918,63	0,00	0,00	147.758.396,25	3.346.477,62	2,32%	-	-
BB TÍTULOS PÚBLICOS IPCA I FI RENDA FIXA PREVIDENC...	17.085.864,91	0,00	0,00	17.478.591,21	392.726,30	2,30%	2,30%	0,80%
CAIXA BRASIL 2024 II TÍTULOS PÚBLICOS FI RENDA FIX...	12.291.795,00	0,00	0,00	12.511.245,00	219.450,00	1,79%	1,79%	0,23%
CAIXA BRASIL 2022 I TÍTULOS PÚBLICOS FI RENDA FIXA	12.279.495,00	0,00	0,00	12.498.007,50	218.512,50	1,78%	1,78%	0,23%
BRDESCO ALOCAÇÃO DINÂMICA FIC RENDA FIXA	22.923.775,95	0,00	0,00	23.250.060,95	326.285,00	1,42%	1,42%	0,99%
BB ALOCAÇÃO ATIVA RETORNO TOTAL FIC RENDA FIXA PRE...	35.045.145,35	16.000,00	0,00	35.538.106,07	476.960,72	1,36%	1,36%	0,92%
ITAÚ INSTITUCIONAL ALOCAÇÃO DINÂMICA FIC RENDA FIX...	14.399.340,81	0,00	0,00	14.566.841,75	167.500,94	1,16%	1,16%	0,19%
MAG FI RENDA FIXA	20.172.730,74	0,00	0,00	20.368.160,02	195.429,28	0,97%	0,97%	0,06%
BB IRF-M 1 TÍTULOS PÚBLICOS FIC RENDA FIXA PREVIDE...	16.120.085,59	0,00	0,00	16.259.877,19	139.791,60	0,87%	0,87%	0,33%
CAIXA BRASIL GESTÃO ESTRATÉGICA FIC RENDA FIXA	96.633.102,31	630.000,00	0,00	98.059.541,16	796.438,85	0,82%	0,82%	0,34%
CAIXA BRASIL IRF-M 1 TÍTULOS PÚBLICOS FI RENDA FIX...	13.585.194,88	150.000,00	4.395.000,00	9.450.165,97	109.971,09	0,80%	0,87%	0,33%
MASTER III FIDC MULTISSETORIAL SÊNIOR	33.292,33	0,00	0,00	32.141,77	-1.150,56	-3,46%	-	-



Retorno dos Investimentos após as movimentações (aplicações e resgates) no mês de Março/2022

FUNDOS DE RENDA FIXA

Ativos Renda Fixa	Saldo Anterior	Aplicações	Resgates	Saldo Atual	Retorno (R\$)	Retorno (%)	(%) Instit	Var - Mês
Total Renda Fixa	632.389.696,76	796.000,00	4.395.000,00	641.201.476,12	12.410.779,36	1,96%		0,96%

Retorno dos Investimentos após as movimentações (aplicações e resgates) no mês de Março/2022

FUNDOS DE RENDA VARIÁVEL

Ativos Renda Variável	Saldo Anterior	Aplicações	Resgates	Saldo Atual	Retorno (R\$)	Retorno (%)	(%) Instit	Var - Mês
BRAZILIAN GRAVEYARD AND DEATH CARE SERVICES FII - ...	3.051.428,19	0,00	0,00	4.434.285,16	1.382.856,97	45,32%	45,32%	30,08%
META VALOR FI AÇÕES	11.617.675,82	7.540.000,00	0,00	20.742.735,19	1.585.059,37	8,27%	7,44%	12,84%
CONSTÂNCIA FUNDAMENTO FI AÇÕES	36.948.199,77	0,00	0,00	39.774.594,67	2.826.394,90	7,65%	7,65%	9,91%
BTG PACTUAL DIVIDENDOS FIC AÇÕES	6.530.819,15	0,00	0,00	7.028.455,99	497.636,84	7,62%	7,62%	10,44%
SULAMÉRICA SELECTION FIC AÇÕES	2.057.584,37	0,00	0,00	2.213.293,01	155.708,64	7,57%	7,57%	14,95%
MULTINVEST FI AÇÕES	5.825.843,04	0,00	0,00	6.237.428,35	411.585,31	7,06%	7,06%	10,13%
BTG PACTUAL ABSOLUTO INSTITUCIONAL FIC AÇÕES	5.875.960,10	0,00	0,00	6.280.006,76	404.046,66	6,88%	6,88%	13,48%
SULAMÉRICA EQUITIES FI AÇÕES	7.257.846,26	0,00	0,00	7.638.517,16	380.670,90	5,24%	5,24%	9,63%
ICATU VANGUARDA DIVIDENDOS FI AÇÕES	8.781.323,94	0,00	0,00	9.239.903,29	458.579,35	5,22%	5,22%	8,87%
AZ QUEST SMALL MID CAPS FIC AÇÕES	10.033.676,19	0,00	0,00	10.544.322,62	510.646,43	5,09%	5,09%	9,50%
BB AÇÕES ALOCAÇÃO FI AÇÕES	14.094.873,45	0,00	0,00	14.800.216,03	705.342,58	5,00%	5,00%	9,07%
AZ QUEST SMALL MID CAPS INSTITUCIONAL FIC AÇÕES	11.835.810,69	0,00	0,00	12.413.620,63	577.809,94	4,88%	4,88%	8,32%
BTG PACTUAL S&P 500 BRL FI MULTIMERCADO	14.117.721,63	0,00	0,00	14.775.907,95	658.186,32	4,66%	4,66%	10,66%
AZ QUEST AÇÕES FIC AÇÕES	15.351.819,19	0,00	0,00	16.056.397,22	704.578,03	4,59%	4,59%	8,56%
SOMMA BRASIL FI AÇÕES	52.891.731,80	0,00	0,00	55.162.738,20	2.271.006,40	4,29%	4,29%	8,67%
QUELUZ VALOR FI AÇÕES	17.518.806,75	0,00	0,00	18.251.020,20	732.213,45	4,18%	4,18%	8,94%
OCCAM FIC AÇÕES	18.676.100,66	0,00	0,00	19.396.183,46	720.082,80	3,86%	3,86%	8,97%
4UM SMALL CAPS FI AÇÕES	20.271.251,17	0,00	0,00	20.875.363,89	604.112,72	2,98%	2,98%	15,37%
BB RECEBÍVEIS IMOBILIÁRIOS FII - BBIM11	2.357.991,49	0,00	0,00	2.421.791,72	63.800,23	2,71%	0,00%	-
RIO BRAVO PROTEÇÃO FI MULTIMERCADO	9.808.965,62	0,00	0,00	10.060.849,76	251.884,14	2,57%	2,57%	3,03%

Retorno dos Investimentos após as movimentações (aplicações e resgates) no mês de Março/2022

FUNDOS DE RENDA VARIÁVEL

Ativos Renda Variável	Saldo Anterior	Aplicações	Resgates	Saldo Atual	Retorno (R\$)	Retorno (%)	(%) Instit	Var - Mês
VECTOR QUELUZ LAJES CORPORATIVAS FII - VLJS11	14.678.606,87	0,00	0,00	14.972.685,52	294.078,65	2,00%	0,00%	-
BB ALOCAÇÃO FI MULTIMERCADO PREVIDENCIÁRIO	2.115.821,01	0,00	0,00	2.148.690,98	32.869,97	1,55%	1,55%	0,94%
MULTINVEST FORTUNA FI MULTIMERCADO	1.646.281,81	0,00	0,00	1.671.490,03	25.208,22	1,53%	1,53%	1,04%
BTG PACTUAL ECONOMIA REAL FIP MULTISTRATÉGIA	14.736.818,06	0,00	0,00	14.776.164,09	39.346,03	0,27%	-	-
LA SHOPPING CENTERS FIP MULTISTRATÉGIA	3.117.171,07	0,00	0,00	3.114.764,47	-2.406,60	-0,08%	-	-
<b>Total Renda Variável</b>	<b>311.200.128,10</b>	<b>7.540.000,00</b>	<b>0,00</b>	<b>335.031.426,35</b>	<b>16.291.298,25</b>	<b>5,11%</b>		<b>10,03%</b>





Retorno dos Investimentos após as movimentações (aplicações e resgates) no mês de (Março / 2022)

FUNDOS EXTERIOR

Ativos Exterior	Saldo Anterior	Aplicações	Resgates	Saldo Atual	Retorno (R\$)	Retorno (%)	(%) Instit	Var - Mês
CLOU GLOBAL X MIRAE ASSET CLOUD COMPUTING USD INVE...	7.145.615,44	0,00	0,00	6.977.632,46	-167.982,98	-2,35%	-2,35%	18,98%
WESTERN ASSET FI AÇÕES BDR NÍVEL I	2.548.024,81	0,00	0,00	2.450.792,15	-97.232,66	-3,82%	-3,82%	14,79%
PLURAL FI AÇÕES BDR NÍVEL I	1.212.918,54	0,00	0,00	1.164.964,14	-47.954,40	-3,95%	-3,95%	12,40%
BRDESCO INSTITUCIONAL FI AÇÕES BDR NÍVEL I	1.305.861,41	0,00	0,00	1.253.545,87	-52.315,54	-4,01%	-4,01%	10,90%
BB AÇÕES ESG GLOBAIS FIC AÇÕES BDR NÍVEL I	19.680.619,75	0,00	0,00	18.828.950,70	-851.669,05	-4,33%	-4,33%	11,07%
BB SCHRODER INVESTIMENTO NO EXTERIOR FI MULTIMERCA...	3.280.322,74	0,00	0,00	3.117.435,14	-162.887,60	-4,97%	-4,97%	9,38%
SCHRODER SUSTENTABILIDADE AÇÕES GLOBAIS INVESTIMEN...	9.378.666,56	0,00	0,00	8.904.295,50	-474.371,06	-5,06%	-5,06%	10,06%
GENIAL MS US GROWTH INVESTIMENTO NO EXTERIOR FIC A...	6.507.738,85	0,00	0,00	6.153.899,08	-353.839,77	-5,44%	-5,44%	29,94%
BOTZ GLOBAL X MIRAE ASSET ROBÓTICA E INTELIGÊNCIA ...	9.108.496,98	0,00	0,00	8.287.283,00	-821.213,98	-9,02%	-9,02%	18,94%
<b>Total Exterior</b>	<b>60.168.265,08</b>	<b>0,00</b>	<b>0,00</b>	<b>57.138.798,04</b>	<b>-3.029.467,04</b>	<b>-5,03%</b>		<b>15,14%</b>

**Retorno dos Investimentos após as movimentações (aplicações e resgates) no 1º Trimestre/2022**

**FUNDOS DE RENDA FIXA**

Ativos Renda Fixa	Saldo Anterior	Aplicações	Resgates	Saldo Atual	Retorno (R\$)	Retorno (%)	(%) Instit
TÍTULOS PÚBLICOS	146.157.613,23	0,00	4.258.566,07	147.758.396,25	5.859.349,09	4,01%	-
BB IMA-B 5 FIC RENDA FIXA PREVIDENCIÁRIO LP	73.505.872,40	0,00	0,00	76.254.893,97	2.749.021,57	3,74%	3,74%
CAIXA BRASIL GESTÃO ESTRATÉGICA FIC RENDA FIXA	89.034.660,70	13.150.000,00	6.323.000,00	98.059.541,16	2.197.880,46	2,15%	2,32%
SANTANDER IMA-B 5 TOP FI RENDA FIXA LP	42.281.414,97	1.000.000,00	0,00	44.909.238,01	1.627.823,04	3,76%	3,78%
BRANDESCO INSTITUCIONAL IMA-B 5 FIC RENDA FIXA	31.012.810,67	0,00	0,00	32.152.583,77	1.139.773,10	3,68%	3,68%
CAIXA BRASIL IDKA IPCA 2A TÍTULOS PÚBLICOS FI REND...	24.084.583,82	0,00	0,00	25.005.181,19	920.597,37	3,82%	3,82%
BB ALOCAÇÃO ATIVA RETORNO TOTAL FIC RENDA FIXA PRE...	34.201.702,75	563.293,39	0,00	35.538.106,07	773.109,93	2,22%	2,23%
XP INFLAÇÃO FI RENDA FIXA REFERENCIADO IPCA LP	21.737.628,52	0,00	0,00	22.497.311,67	759.683,15	3,49%	3,49%
BB TÍTULOS PÚBLICOS IPCA I FI RENDA FIXA PREVIDENC...	17.281.139,60	0,00	487.293,39	17.478.591,21	684.745,00	3,96%	4,04%
CAIXA BRASIL IMA-B 5 TÍTULOS PÚBLICOS FI RENDA FIX...	15.170.796,57	0,00	0,00	15.740.935,10	570.138,53	3,76%	3,76%
BRANDESCO ALOCAÇÃO DINÂMICA FIC RENDA FIXA	25.711.256,56	0,00	3.000.000,00	23.250.060,95	538.804,39	2,10%	2,35%
CAIXA BRASIL 2024 II TÍTULOS PÚBLICOS FI RENDA FIX...	12.353.520,00	0,00	347.339,34	12.511.245,00	505.064,34	4,09%	1,28%
CAIXA BRASIL 2022 I TÍTULOS PÚBLICOS FI RENDA FIXA	12.340.335,00	0,00	344.828,84	12.498.007,50	502.501,34	4,07%	1,28%
MAG FI RENDA FIXA	19.245.995,06	630.000,00	0,00	20.368.160,02	492.164,96	2,48%	2,52%
ITAÚ INSTITUCIONAL ALOCAÇÃO DINÂMICA FIC RENDA FIX...	14.192.730,85	0,00	0,00	14.566.841,75	374.110,90	2,64%	2,64%
BB IRF-M 1 TÍTULOS PÚBLICOS FIC RENDA FIXA PREVIDE...	15.904.461,99	0,00	0,00	16.259.877,19	355.415,20	2,23%	2,23%
BB IMA-B TÍTULOS PÚBLICOS FI RENDA FIXA PREVIDENCI...	11.199.721,40	0,00	0,00	11.509.308,22	309.586,82	2,76%	2,76%
CAIXA BRASIL IRF-M 1 TÍTULOS PÚBLICOS FI RENDA FIX...	10.575.501,55	3.790.000,00	5.184.507,72	9.450.165,97	269.172,14	1,87%	2,22%
MASTER III FIDC MULTISSETORIAL SÊNIOR	31.988,79	0,00	0,00	32.141,77	152,98	0,48%	0,48%
ITAÚ IMA-B ATIVO FIC RENDA FIXA	22.368.545,80	0,00	17.000.000,00	5.360.889,35	-7.656,45	-0,03%	3,14%

Retorno dos Investimentos após as movimentações (aplicações e resgates) no 1º Trimestre/2022

FUNDOS DE RENDA FIXA

Ativos Renda Fixa	Saldo Anterior	Aplicações	Resgates	Saldo Atual	Retorno (R\$)	Retorno (%)	(%) Instit
				<b>Total Renda Fixa</b>	<b>20.621.437,86</b>	<b>3,14%</b>	



Retorno dos Investimentos após as movimentações (aplicações e resgates) no 1º Trimestre/2022

FUNDOS DE RENDA VARIÁVEL

Ativos Renda Variável	Saldo Anterior	Aplicações	Resgates	Saldo Atual	Retorno (R\$)	Retorno (%)	(%) Instit
BTG PACTUAL ECONOMIA REAL FIP MULTIESTRATÉGIA	6.914.054,08	789.507,72	0,00	14.776.164,09	7.072.602,29	91,81%	89,56%
SOMMA BRASIL FI AÇÕES	49.785.000,41	0,00	0,00	55.162.738,20	5.377.737,79	10,80%	10,80%
CONSTÂNCIA FUNDAMENTO FI AÇÕES	35.917.710,37	0,00	0,00	39.774.594,67	3.856.884,30	10,74%	10,74%
META VALOR FI AÇÕES	10.814.337,14	7.540.000,00	0,00	20.742.735,19	2.388.398,05	13,01%	15,42%
QUELUZ VALOR FI AÇÕES	15.976.941,21	0,00	0,00	18.251.020,20	2.274.078,99	14,23%	14,23%
OCCAM FIC AÇÕES	17.350.810,59	0,00	0,00	19.396.183,46	2.045.372,87	11,79%	11,79%
BB AÇÕES ALOCAÇÃO FI AÇÕES	13.131.845,67	0,00	0,00	14.800.216,03	1.668.370,36	12,70%	12,70%
AZ QUEST AÇÕES FIC AÇÕES	14.389.970,59	0,00	0,00	16.056.397,22	1.666.426,63	11,58%	11,58%
BRAZILIAN GRAVEYARD AND DEATH CARE SERVICES FII - ...	3.165.713,89	0,00	0,00	4.434.285,16	1.268.571,27	40,07%	40,07%
ICATU VANGUARDA DIVIDENDOS FI AÇÕES	7.565.122,68	635.000,00	0,00	9.239.903,29	1.039.780,61	12,68%	13,28%
BTG PACTUAL DIVIDENDOS FIC AÇÕES	6.260.229,45	0,00	0,00	7.028.455,99	768.226,54	12,27%	12,27%
AZ QUEST SMALL MID CAPS INSTITUCIONAL FIC AÇÕES	11.694.445,93	0,00	0,00	12.413.620,63	719.174,70	6,15%	6,15%
AZ QUEST SMALL MID CAPS FIC AÇÕES	9.921.860,08	0,00	0,00	10.544.322,62	622.462,54	6,27%	6,27%
BTG PACTUAL ABSOLUTO INSTITUCIONAL FIC AÇÕES	5.715.075,51	0,00	0,00	6.280.006,76	564.931,25	9,88%	9,88%
MULTINVEST FI AÇÕES	5.825.847,77	0,00	0,00	6.237.428,35	411.580,58	7,06%	7,06%
SULAMÉRICA EQUITIES FI AÇÕES	7.257.047,42	0,00	0,00	7.638.517,16	381.469,74	5,26%	5,26%
VECTOR QUELUZ LAJES CORPORATIVAS FII - VLJS11	14.802.883,89	0,00	0,00	14.972.685,52	169.801,63	1,15%	-0,84%
SULAMÉRICA SELECTION FIC AÇÕES	1.499.277,92	635.000,00	0,00	2.213.293,01	79.015,09	3,70%	3,72%
LA SHOPPING CENTERS FIP MULTIESTRATÉGIA	3.042.134,85	0,00	0,00	3.114.764,47	72.629,62	2,39%	2,39%
BB ALOCAÇÃO FI MULTIMERCADO PREVIDENCIÁRIO	2.079.757,83	0,00	0,00	2.148.690,98	68.933,15	3,31%	3,31%

Retorno dos Investimentos após as movimentações (aplicações e resgates) no 1º Trimestre/2022


FUNDOS DE RENDA VARIÁVEL

Ativos Renda Variável	Saldo Anterior	Aplicações	Resgates	Saldo Atual	Retorno (R\$)	Retorno (%)	(%) Instit
BB RECEBÍVEIS IMOBILIÁRIOS FII - BBIM11	2.393.362,13	0,00	0,00	2.421.791,72	28.429,59	1,19%	0,00%
MULTINVEST FORTUNA FI MULTIMERCADO	1.657.297,55	0,00	0,00	1.671.490,03	14.192,48	0,86%	0,86%
BTG PACTUAL S&P 500 BRL FI MULTIMERCADO	14.132.614,11	1.000.000,00	0,00	14.775.907,95	-356.706,16	-2,36%	-2,89%
4UM SMALL CAPS FI AÇÕES	21.404.010,69	0,00	0,00	20.875.363,89	-528.646,80	-2,47%	-2,47%
				<b>Total Renda Variável</b>	<b>31.673.717,11</b>	<b>10,80%</b>	

**Retorno dos Investimentos após as movimentações (aplicações e resgates) no 1º Trimestre/2022**

**FUNDOS EXTERIOR**

Ativos Exterior	Saldo Anterior	Aplicações	Resgates	Saldo Atual	Retorno (R\$)	Retorno (%)	(%) Instit
BRANCO INSTITUCIONAL FI AÇÕES BDR NÍVEL I	1.552.816,32	0,00	0,00	1.253.545,87	-299.270,45	-19,27%	-19,27%
PLURAL FI AÇÕES BDR NÍVEL I	1.473.231,45	0,00	0,00	1.164.964,14	-308.267,31	-20,92%	-20,92%
WESTERN ASSET FI AÇÕES BDR NÍVEL I	1.963.671,85	1.000.000,00	0,00	2.450.792,15	-512.879,70	-17,31%	-24,52%
BB SCHRODER INVESTIMENTO NO EXTERIOR FI MULTIMERCA...	11.303.029,58	0,00	7.000.000,00	3.117.435,14	-1.185.594,44	-10,49%	-19,03%
BOTZ GLOBAL X MIRAE ASSET ROBÓTICA E INTELIGÊNCIA ...	2.888.693,61	7.000.000,00	0,00	8.287.283,00	-1.601.410,61	-16,19%	-31,62%
SCHRODER SUSTENTABILIDADE AÇÕES GLOBAIS INVESTIMEN...	11.170.681,76	0,00	0,00	8.904.295,50	-2.266.386,26	-20,29%	-20,29%
CLOU GLOBAL X MIRAE ASSET CLOUD COMPUTING USD INVE...	9.924.563,87	0,00	0,00	6.977.632,46	-2.946.931,41	-29,69%	-29,69%
BB AÇÕES ESG GLOBAIS FIC AÇÕES BDR NÍVEL I	11.979.166,99	9.999.989,55	0,00	18.828.950,70	-3.150.205,84	-14,33%	-19,47%
GENIAL MS US GROWTH INVESTIMENTO NO EXTERIOR FIC A...	9.840.482,90	0,00	0,00	6.153.899,08	-3.686.583,82	-37,46%	-37,46%
				<b>Total Exterior</b>	<b>-15.957.529,84</b>	<b>-21,83%</b>	





Disclaimer

Este documento (caracterizado como relatório, parecer ou análise) foi preparado para uso exclusivo do destinatário, não podendo ser reproduzido ou distribuído por este a qualquer pessoa sem expressa autorização da empresa. As informações aqui contidas são somente com o objetivo de prover informações e não representa, em nenhuma hipótese, uma oferta de compra e venda ou solicitação de compra e venda de qualquer valor mobiliário ou instrumento financeiro. Trata-se apenas uma OPINIÃO que reflete o momento da análise e são consubstanciadas em informações coletadas em fontes públicas e que julgamos confiáveis.

A utilização destas informações em suas tomadas de decisão e consequentes perdas e ganhos não nos torna responsáveis diretos. As informações aqui contidas não representam garantia de exatidão das informações prestadas ou julgamento sobre a qualidade delas, e não devem ser consideradas como tais.

As informações deste documento estão em consonância com as informações sobre os produtos mencionados, entretanto não substituem seus materiais oficiais, como regulamentos, prospectos de divulgação e outros. É recomendada a leitura cuidadosa destes materiais, com especial atenção para as cláusulas relativas ao objetivo, aos riscos e à política de investimento dos produtos. Todas as informações podem ser obtidas com o responsável pela distribuição, gestão ou no site da CVM (Comissão de Valores Mobiliários).

Sua elaboração buscou atender os objetivos de investimentos do cliente, considerando a sua situação financeira e seu perfil.

A rentabilidade obtida no passado não representa garantia de rentabilidade futura e os produtos estruturados e/ou de longo prazo possuem, além da volatilidade, riscos associados à sua carteira de crédito e estruturação. Os riscos inerentes aos diversos tipos de operações com valores mobiliários de bolsa, balcão, nos mercados de liquidação futura e de derivativos, podem resultar em perdas aos investimentos realizados, bem como o inverso proporcionalmente. Todos e qualquer outro valor exibido está representado em Real (BRL) e para os cálculos, foram utilizadas observações diárias, sendo sua fonte o Sistema Quantum Axis e a CVM.


A contratação de empresa de consultoria de valores mobiliários para a emissão deste documento não assegura ou sugere a existência de garantia de resultados futuros ou a isenção de risco. Cabe a consultoria de valores mobiliários a prestação dos serviços de orientação, recomendação e aconselhamento, de forma profissional, independente e individualizada, sobre investimentos no mercado de valores mobiliários, cuja adoção e implementação sejam exclusivas do cliente.

Na apuração do cálculo de rentabilidade da carteira de investimentos são considerados os recursos descritos no art. 6º da Resolução CMN nº 4.963/2021, provenientes do recolhimento das alíquotas de contribuição dos servidores, exclusivamente com finalidade previdenciária, excluindo qualquer tipo de recurso recebidos com finalidade administrativa, em consonância com a Portaria nº 402/2008, art. 15, inciso III, alínea "a".

Os RPPS devem estar adequados às normativas pertinentes e principalmente a Portaria nº 519, de 24 de agosto de 2011 e suas alterações, além da Resolução CMN nº 4.963 de 25 de novembro de 2021 e suas alterações, que dispõem sobre as aplicações dos recursos financeiros dos Regimes Próprios de Previdência Social, instituídos pela União, Estados, Distrito Federal e Municípios e dá outras providências.

**PARECER Nº:001/2022 – COMIN / ANGRAPREV**

Os membros participantes da 05ª Reunião Ordinária de 2022 do Comitê de Investimentos - COMIN do Instituto de Previdência de Angra dos Reis - ANGRAPREV, ocorrida em 11 de abril de 2022, no desempenho de suas competências de que trata o artigo 6º do **DECRETO No 8.534 DE 17 DE OUTUBRO DE 2012**, **APROVAM** o Relatório Mensal de Investimentos referente ao mês de **Março de 2022**.




---

Luciane Pereira Rabha



---

Ednaldo Mascarenhas D. Júnior



---

Renaldo de Sousa



---

Jediael Souza Estoduto

**PARECER Nº:02/2022 – CONSELHO FISCAL – CONFIS**

Os membros participantes da 4ª Reunião Ordinária de 2022 do Conselho Fiscal do Instituto de Previdência de Angra dos Reis - ANGRAPREV, ocorrida em 25 de abril de 2022, no desempenho de suas competências de que trata o artigo 2º do Capítulo II, 1.2, Inciso II da Lei Municipal nº 2.074, de 29 de dezembro de 2008, após examinarem o **Relatório Mensal de Investimentos, referente ao mês de março de 2022**, opinam **FAVORAVELMENTE** pela aprovação, submetendo-o assim, à apreciação dos membros conselheiros do Conselho de Administração do ANGRAPREV.




---

Alexandra Carla Nobrega



---

Edilson Winckler Moreira




---

Edenilze Alves Ferreira Dias



---

Paulo Henrique da Silva Bullé



---

Maria Cecilia Moreira Reis



---

Luciana Fernandes e Silva



## PARECER Nº 03/2022–CONSELHO DE ADMINISTRAÇÃO DO ANGRAPREV

Os membros participantes da 4ª Reunião Ordinária de 2022 do Conselho de Administração do Instituto de Previdência de Angra dos Reis - ANGRAPREV, ocorrida em 29 de abril de 2022, no desempenho de suas competências de que trata o artigo 2º do Capítulo II,1.1, Inciso II da Lei Municipal nº 2.074, de 29 de dezembro de 2008, após examinarem o **Relatório Mensal de Investimentos**, referente ao mês de **março de 2022**, deliberam por sua **APROVAÇÃO** final.




Renaldo de Sousa



Jediael Souza Estoduto



Célia Maria Celestino dos Santos



Mauro Ribeiro Garcia



Charlson Haroldo S. Rodrigues



Natalia Cristine Dourado Rodrigues



João José de Lima Júnior



Luciane Pereira Rabha