

Relatório Analítico dos Investimentos

em maio de 2022

A series of approximately 15 handwritten signatures in black ink, arranged horizontally across the bottom of the page. The signatures vary in style, with some being more legible and others being highly stylized or cursive.

Este relatório atende a Portaria MPS nº 519, de 24 de agosto de 2011, Artigo 3º Incisos III e V.

Carteira consolidada de investimentos - base (Maio / 2022)

Produto / Fundo	Resgate	Carência	Saldo	Particip. S/ Total	Cotistas	% S/ PL do Fundo	Enquadramento
TÍTULOS PÚBLICOS			151.821.004,48	14,69%		0,00%	Artigo 7º, Inciso I, Alínea 'a'
BB IMA-B 5 FIC RENDA FIXA PREVIDENCIÁRIO LP	D+1	Não há	78.015.717,53	7,55%	810	1,12%	Artigo 7º, Inciso I, Alínea 'b'
BB IMA-B TÍTULOS PÚBLICOS FI RENDA FIXA PREVIDEN...	D+1	Não há	11.713.118,41	1,13%	600	0,19%	Artigo 7º, Inciso I, Alínea 'b'
BB IRF-M 1 TÍTULOS PÚBLICOS FIC RENDA FIXA PREVI...	D+0	Não há	16.524.540,86	1,60%	1.084	0,32%	Artigo 7º, Inciso I, Alínea 'b'
BB TÍTULOS PÚBLICOS IPCA I FI RENDA FIXA PREVIDE...	D+0	15/08/2022	17.953.553,82	1,74%	95	3,29%	Artigo 7º, Inciso I, Alínea 'b'
CAIXA BRASIL 2022 I TÍTULOS PÚBLICOS FI RENDA FI...	D+0	16/08/2022	12.910.275,00	1,25%	17	12,91%	Artigo 7º, Inciso I, Alínea 'b'
CAIXA BRASIL 2024 II TÍTULOS PÚBLICOS FI RENDA F...	D+0	15/08/2024	12.925.402,50	1,25%	38	5,58%	Artigo 7º, Inciso I, Alínea 'b'
CAIXA BRASIL GESTÃO ESTRATÉGICA FIC RENDA FIXA	D+0	Não há	14.958.370,62	1,45%	889	0,20%	Artigo 7º, Inciso I, Alínea 'b'
CAIXA BRASIL IDKA IPCA 2A TÍTULOS PÚBLICOS FI RE...	D+0	Não há	45.884.112,32	4,44%	1.068	0,41%	Artigo 7º, Inciso I, Alínea 'b'
CAIXA BRASIL IMA-B 5 TÍTULOS PÚBLICOS FI RENDA F...	D+0	Não há	36.406.321,84	3,52%	1.031	0,29%	Artigo 7º, Inciso I, Alínea 'b'
CAIXA BRASIL IRF-M 1 TÍTULOS PÚBLICOS FI RENDA F...	D+0	Não há	27.190.925,19	2,63%	1.185	0,52%	Artigo 7º, Inciso I, Alínea 'b'
BB ALOCAÇÃO ATIVA RETORNO TOTAL FIC RENDA FIXA P...	D+3	Não há	36.115.796,02	3,49%	554	0,95%	Artigo 7º, Inciso III, Alínea 'a'
BRANCO ALOCAÇÃO DINÂMICA FIC RENDA FIXA	D+4	Não há	23.567.393,30	2,28%	180	2,68%	Artigo 7º, Inciso III, Alínea 'a'
BRANCO INSTITUCIONAL IMA-B 5 FIC RENDA FIXA	D+1	Não há	32.880.199,98	3,18%	166	2,44%	Artigo 7º, Inciso III, Alínea 'a'
CAIXA BRASIL FI RENDA FIXA REFERENCIADO DI LP	D+0	Não há	5.945.399,12	0,58%	936	0,05%	Artigo 7º, Inciso III, Alínea 'a'
ITAÚ IMA-B ATIVO FIC RENDA FIXA	D+1	Não há	5.450.212,88	0,53%	92	1,26%	Artigo 7º, Inciso III, Alínea 'a'
ITAÚ INSTITUCIONAL ALOCAÇÃO DINÂMICA FIC RENDA F...	D+1	Não há	14.824.993,47	1,43%	247	0,54%	Artigo 7º, Inciso III, Alínea 'a'
MAG FI RENDA FIXA	D+0	Não há	20.748.012,50	2,01%	2.537	3,68%	Artigo 7º, Inciso III, Alínea 'a'
SANTANDER IMA-B 5 TOP FI RENDA FIXA LP	D+1	Não há	45.940.365,19	4,44%	113	6,02%	Artigo 7º, Inciso III, Alínea 'a'
XP INFLAÇÃO FI RENDA FIXA REFERENCIADO IPCA LP	D+1 du ...	Não há	22.959.120,84	2,22%	9.248	2,71%	Artigo 7º, Inciso III, Alínea 'a'



Carteira consolidada de investimentos - base (Maio / 2022)

Produto / Fundo	Resgate	Carência	Saldo	Particip. S/ Total	Cotistas	% S/ PL do Fundo	Enquadramento
MASTER III FIDC MULTISSETORIAL SÊNIOR	Não se ...	Não se aplica	6.650,29	0,00%	42	3,01%	Artigo 7º, Inciso V, Alínea ' a ' '
SOMMA TORINO FI RENDA FIXA CRÉDITO PRIVADO LP	D+1 du	Não há	2.083.927,32	0,20%	1.216	1,17%	Artigo 7º, Inciso V, Alínea ' b ' '
SULAMÉRICA CRÉDITO INFLAÇÃO FI RENDA FIXA CRÉDIT...	D+31	Não há	907.603,41	0,09%	7	3,36%	Artigo 7º, Inciso V, Alínea ' b ' '
4UM SMALL CAPS FI AÇÕES	D+20	Não há	19.833.822,51	1,92%	1.120	5,07%	Artigo 8º, Inciso I
AZ QUEST AÇÕES FIC AÇÕES	D+4	Não há	15.168.602,16	1,47%	5.907	4,10%	Artigo 8º, Inciso I
AZ QUEST SMALL MID CAPS FIC AÇÕES	D+30	Não há	9.831.375,22	0,95%	4.680	0,56%	Artigo 8º, Inciso I
AZ QUEST SMALL MID CAPS INSTITUCIONAL FIC AÇÕES	D+29	Não há	11.618.745,00	1,12%	33	0,66%	Artigo 8º, Inciso I
BB AÇÕES ALOCAÇÃO FI AÇÕES	D+4	Não há	14.021.504,75	1,36%	763	3,14%	Artigo 8º, Inciso I
BTG PACTUAL ABSOLUTO INSTITUCIONAL FIC AÇÕES	D+4 ou ...	Não há	5.556.588,57	0,54%	3.964	0,36%	Artigo 8º, Inciso I
BTG PACTUAL DIVIDENDOS FIC AÇÕES	D+3	Não há	6.765.408,03	0,65%	534	12,41%	Artigo 8º, Inciso I
CONSTÂNCIA FUNDAMENTO FI AÇÕES	D+15	Não há	39.270.460,48	3,80%	4.416	3,12%	Artigo 8º, Inciso I
ICATU VANGUARDA DIVIDENDOS FI AÇÕES	D+4	Não há	8.567.241,60	0,83%	4.382	0,87%	Artigo 8º, Inciso I
META VALOR FI AÇÕES	D+4	Não há	18.753.410,82	1,81%	208	6,88%	Artigo 8º, Inciso I
MULTINVEST FI AÇÕES	D+11	Não há	6.026.629,80	0,58%	217	7,42%	Artigo 8º, Inciso I
OCCAM FIC AÇÕES	D+4 ou ...	Não há	18.284.725,76	1,77%	2.364	1,68%	Artigo 8º, Inciso I
QUELUZ VALOR FI AÇÕES	D+13	Não há	17.178.025,26	1,66%	72	17,94%	Artigo 8º, Inciso I
SOMMA BRASIL FI AÇÕES	D+4	Não há	52.392.562,47	5,07%	3.224	14,87%	Artigo 8º, Inciso I
SULAMÉRICA EQUITIES FI AÇÕES	D+4	Não há	7.144.126,30	0,69%	5.275	3,36%	Artigo 8º, Inciso I
SULAMÉRICA SELECTION FIC AÇÕES	D+32	Não há	2.081.015,40	0,20%	324	0,00%	Artigo 8º, Inciso I
BOTZ GLOBAL X MIRAE ASSET ROBÓTICA E INTELIGÊNCI...	D+6 du	Não há	9.621.238,13	0,93%	11	0,00%	Artigo 9º, Inciso II

Crédito & Mercado Gestão de Valores Mobiliários Ltda.
Rua Barão de Paranaticaba, 233 - 15º Andar, C.I. 1501 - Santos - SP



**CRÉDITO
& MERCADO**

Carteira consolidada de investimentos - base (Maio / 2022)


Produto / Fundo	Resgate	Carência	Saldo	Particip. S/ Total	Cotistas	% S/ PL do Fundo	Enquadramento
CLOU GLOBAL X MIRAE ASSET CLOUD COMPUTING USD IN...	D+6 du	Não há	8.274.041,74	0,80%	10	0,00%	Artigo 9º, Inciso II
GENIAL MS US GROWTH INVESTIMENTO NO EXTERIOR FIC...	D+6 du	Não há	5.998.701,18	0,58%	194	3,34%	Artigo 9º, Inciso II
SCHRODER SUSTENTABILIDADE AÇÕES GLOBAIS INVESTIM...	D+4 du	Não há	11.021.282,73	1,07%	396	4,09%	Artigo 9º, Inciso II
BB AÇÕES ESG GLOBAIS FIC AÇÕES BDR NÍVEL I	D+5	Não há	19.882.100,98	1,92%	18.185	2,46%	Artigo 9º, Inciso III
BRDESCO INSTITUCIONAL FI AÇÕES BDR NÍVEL I	D+5	Não há	1.127.689,91	0,11%	75	0,90%	Artigo 9º, Inciso III
PLURAL FI AÇÕES BDR NÍVEL I	D+5 du	Não há	3.812.033,40	0,37%	1.213	14,73%	Artigo 9º, Inciso III
WESTERN ASSET FI AÇÕES BDR NÍVEL I	D+5	Não há	4.744.109,98	0,46%	113.310	0,24%	Artigo 9º, Inciso III
BB ALOCAÇÃO FI MULTIMERCADO PREVIDENCIÁRIO	D+5 du	Não há	2.185.277,82	0,21%	101	1,86%	Artigo 10º, Inciso I
BTG PACTUAL S&P 500 BRL FI MULTIMERCADO	D+2 du	Não há	13.619.120,88	1,32%	3.687	3,14%	Artigo 10º, Inciso I
MULTINVEST FORTUNA FI MULTIMERCADO	D+11	Não há	1.694.534,72	0,16%	76	6,64%	Artigo 10º, Inciso I
RIO BRAVO PROTEÇÃO FI MULTIMERCADO	D+3 du	Não há	9.775.420,90	0,95%	22	7,93%	Artigo 10º, Inciso I
RIO BRAVO PROTEÇÃO II FI MULTIMERCADO	D+3 du	Não há	15.007.085,75	1,45%	20	9,55%	Artigo 10º, Inciso I
BTG PACTUAL ECONOMIA REAL FIP MULTIESTRATÉGIA	Não se ...	Não se aplica	14.726.734,78	1,42%	99	0,70%	Artigo 10º, Inciso II
LA SHOPPING CENTERS FIP MULTIESTRATÉGIA	Não se ...	Não se aplica	3.107.760,18	0,30%	25	3,40%	Artigo 10º, Inciso II
BB RECEBÍVEIS IMOBILIÁRIOS FII - BBIM11	Não se ...	Não se aplica	2.449.594,12	0,24%		0,00%	Artigo 11º
BRAZILIAN GRAVEYARD AND DEATH CARE SERVICES FII ...	Não se ...	Não se aplica	5.337.142,19	0,52%		0,00%	Artigo 11º
VECTOR QUELUZ LAJES CORPORATIVAS FII - VLJS11	S/Info	Não se aplica	10.980.062,94	1,06%		0,00%	Artigo 11º
DISPONIBILIDADES FINANCEIRAS	D+0		20.077,13	0,00%		0,00%	DF - Artigo 6º
Total para cálculo dos limites da Resolução			1.033.591.193,35				
DISPONIBILIDADES FINANCEIRAS			20.077,13				Artigo 6º

PL Total 1.033.611.270,48



Enquadramento e Política de Investimento (RENDA FIXA) - base (Maio / 2022)

Artigos - Renda Fixa	Resolução Pró Gestão - Nível 2	Carteira \$	Carteira	Estratégia de Alocação - 2022			GAP Superior
				Inf	Alvo	Sup	
Artigo 7º, Inciso I, Alínea ' a '	100,00%	151.821.004,48	14,69%	0,00%	21,16%	61,61%	484.974.529,74
Artigo 7º, Inciso I, Alínea ' b '	100,00%	274.482.338,09	26,56%	16,60%	21,16%	61,61%	362.313.196,13
Artigo 7º, Inciso III, Alínea ' a '	70,00%	208.431.493,30	20,17%	2,51%	3,34%	70,00%	515.082.342,05
Artigo 7º, Inciso IV	20,00%	0,00	0,00%	0,00%	3,34%	20,00%	206.718.238,67
Artigo 7º, Inciso V, Alínea ' a '	10,00%	6.650,29	0,00%	0,00%	0,00%	0,00%	-6.650,29
Artigo 7º, Inciso V, Alínea ' b '	10,00%	2.991.530,73	0,29%	0,00%	3,50%	10,00%	100.367.588,61
Total Renda Fixa	100,00%	637.733.016,89	61,70%	19,11%	52,50%	223,22%	



■ RENDA FIXA 637.733.016,89
 ■ RENDA VARIÁVEL 331.376.978,41
 ■ EXTERIOR 64.481.198,05


ATENÇÃO! Os limites respeitam as condições previstas na Resolução 4.695/18 em seus Artigo 7º § 10º e Artigo 8º § 10º para RPPS Certificado pelo Pró-Gestão!

Handwritten signatures and stamps at the bottom of the page.




Enquadramento e Política de Investimento (RENDA VARIÁVEL E EXTERIOR) - base (Maio / 2022)

Artigos - Renda Variável	Resolução Pró Gestão - Nível 2	Carteira \$	Carteira	Estratégia de Alocação - 2022			GAP Superior
				Inf	Alvo	Sup	
Artigo 8º, Inciso I	40,00%	252.494.244,13	24,43%	20,63%	23,38%	40,00%	160.942.233,21
Artigo 8º, Inciso II	40,00%	0,00	0,00%	0,00%	4,13%	40,00%	413.436.477,34
Artigo 10º, Inciso I	10,00%	42.281.440,07	4,09%	4,50%	6,00%	10,00%	61.077.679,27
Artigo 10º, Inciso II	5,00%	17.834.494,96	1,73%	0,00%	2,50%	2,50%	8.005.284,87
Artigo 11º	10,00%	18.766.799,25	1,82%	0,00%	0,00%	0,00%	-18.766.799,25
Total Renda Variável	40,00%	331.376.978,41	32,06%	25,13%	36,01%	92,50%	



Artigos - Exterior	Resolução Pró Gestão - Nível 2	Carteira \$	Carteira	Estratégia de Alocação - Limite - 2022			GAP Superior
				Inferior	Alvo	Superior	
Artigo 9º, Inciso II	10,00%	34.915.263,78	3,38%	2,63%	3,50%	10,00%	68.443.855,56
Artigo 9º, Inciso III	10,00%	29.565.934,27	2,86%	2,63%	3,50%	10,00%	73.793.185,07
Total Exterior	10,00%	64.481.198,05	6,24%	5,26%	7,00%	20,00%	





Retorno dos investimentos e Benchmark's de ativos no mês de Maio/2022 - RENDA FIXA

	Mês	Ano	3M	6M	12M	24M	VaR Mês	Volatilidade 12M
CDI + 3,50% ao ano (Benchmark)	1,33%	5,82%	3,70%	6,96%	11,67%	18,08%	-	-
MASTER III FIDC MULTISSETORIAL SÊNIOR	-75,89%	-79,21%	-80,03%	-80,86%	-92,19%	-76,55%	-	0,80%
IDKA IPCA 2 Anos (Benchmark)	0,85%	6,35%	4,97%	7,23%	9,24%	18,49%	-	-
CAIXA BRASIL IDKA IPCA 2A TÍTULOS PÚBLICOS FI RENDA FIXA LP	0,85%	6,18%	4,95%	6,94%	9,11%	17,79%	1,21%	0,04%
IPCA + 6,00% ao ano (Benchmark)	0,98%	7,31%	4,69%	8,67%	18,43%	35,62%	-	-
CAIXA BRASIL 2022 I TÍTULOS PÚBLICOS FI RENDA FIXA	1,48%	4,62%	5,14%	5,98%	12,38%	21,05%	0,21%	0,04%
IRF-M 1 (Benchmark)	0,95%	4,02%	2,61%	4,93%	6,43%	8,67%	-	-
CAIXA BRASIL IRF-M 1 TÍTULOS PÚBLICOS FI RENDA FIXA	0,93%	3,91%	2,54%	4,79%	6,18%	8,19%	0,20%	0,01%
BB IRF-M 1 TÍTULOS PÚBLICOS FIC RENDA FIXA PREVIDENCIÁRIO	0,92%	3,90%	2,51%	4,78%	6,14%	7,98%	0,20%	0,01%
IMA-B 5 (Benchmark)	0,78%	6,25%	5,02%	7,09%	9,55%	17,65%	-	-
BB IMA-B 5 FIC RENDA FIXA PREVIDENCIÁRIO LP	0,77%	6,14%	4,95%	6,94%	9,19%	16,95%	1,04%	0,04%
BB TÍTULOS PÚBLICOS IPCA I FI RENDA FIXA PREVIDENCIÁRIO	0,65%	6,87%	5,08%	7,50%	11,89%	20,85%	0,73%	0,03%
CAIXA BRASIL 2024 II TÍTULOS PÚBLICOS FI RENDA FIXA	1,48%	4,63%	5,16%	6,00%	12,41%	21,15%	0,21%	0,04%
CAIXA BRASIL IMA-B 5 TÍTULOS PÚBLICOS FI RENDA FIXA LP	0,77%	6,16%	4,96%	6,97%	9,31%	17,06%	1,03%	0,04%
BRANCO INSTITUCIONAL IMA-B 5 FIC RENDA FIXA	0,75%	6,02%	4,85%	6,84%	9,01%	16,08%	1,06%	0,04%
SANTANDER IMA-B 5 TOP FI RENDA FIXA LP	0,76%	6,16%	4,94%	6,93%	8,71%	16,47%	1,04%	0,04%

(Handwritten signatures and initials)

Retorno dos investimentos e Benchmark's de ativos no mês de Maio/2022 - RENDA FIXA

	Mês	Ano	3M	6M	12M	24M	VaR Mês	Volatilidade 12M
IMA-B (Benchmark)	0,96%	4,73%	4,93%	4,96%	4,59%	14,18%	-	-
BB IMA-B TÍTULOS PÚBLICOS FI RENDA FIXA PREVIDENCIÁRIO	0,96%	4,58%	4,83%	4,80%	4,24%	13,52%	2,15%	0,06%
ITAÚ IMA-B ATIVO FIC RENDA FIXA	0,92%	4,86%	5,22%	4,95%	4,70%	13,70%	2,29%	0,07%
CDI (Benchmark)	1,03%	4,34%	2,81%	5,14%	7,89%	10,24%	-	-
CAIXA BRASIL FI RENDA FIXA REFERENCIADO DI LP	1,08%	4,49%	2,83%	5,28%	8,37%	10,69%	0,03%	0,01%
MAG FI RENDA FIXA	1,06%	4,43%	2,85%	5,29%	8,70%	11,62%	0,02%	0,01%
IPCA (Benchmark)	0,47%	4,78%	3,18%	5,55%	11,73%	20,73%	-	-
CAIXA BRASIL GESTÃO ESTRATÉGICA FIC RENDA FIXA	1,07%	4,35%	2,83%	5,21%	3,49%	7,06%	1,28%	0,03%
SULAMÉRICA CRÉDITO INFLAÇÃO FI RENDA FIXA CRÉDITO PRIVADO LP	0,93%	5,66%	5,19%	6,72%	-	-	1,54%	-
BRDESCO ALOCAÇÃO DINÂMICA FIC RENDA FIXA	0,83%	3,74%	2,81%	4,56%	4,76%	7,53%	0,99%	0,02%
XP INFLAÇÃO FI RENDA FIXA REFERENCIADO IPCA LP	0,94%	5,62%	4,99%	6,43%	8,83%	18,19%	1,56%	0,04%
BB ALOCAÇÃO ATIVA RETORNO TOTAL FIC RENDA FIXA PREVIDENCIÁRIO	0,93%	3,82%	2,93%	4,61%	4,84%	9,19%	0,80%	0,02%
ITAÚ INSTITUCIONAL ALOCAÇÃO DINÂMICA FIC RENDA FIXA	0,99%	4,46%	2,96%	5,35%	8,41%	10,30%	0,11%	0,02%
Não definido (Benchmark)	-	-	-	-	-	-	-	-
SOMMA TORINO FI RENDA FIXA CRÉDITO PRIVADO LP	1,11%	4,68%	2,97%	5,58%	9,44%	16,66%	0,08%	0,01%



Retorno dos investimentos e Benchmark's de ativos no mês de Maio/2022 - RENDA VARIÁVEL

	Mês	Ano	3M	6M	12M	24M	VaR Mês	Volatilidade 12M
S&P 500 (Benchmark)	0,01%	-13,30%	-5,76%	-9,52%	-1,71%	35,73%	-	-
BTG PACTUAL S&P 500 BRL FI MULTIMERCADO	1,03%	-10,49%	-3,53%	-5,59%	5,46%	45,44%	14,44%	0,17%
Global BDRX (Benchmark)	-4,32%	-28,18%	-14,52%	-26,95%	-13,03%	16,64%	-	-
BB AÇÕES ESG GLOBAIS FIC AÇÕES BDR NÍVEL I	-3,76%	-27,38%	-13,73%	-25,28%	-13,19%	12,47%	10,27%	0,20%
BRDESCO INSTITUCIONAL FI AÇÕES BDR NÍVEL I	-4,36%	-27,38%	-13,64%	-25,27%	-12,00%	17,39%	10,98%	0,20%
IPCA + 8,00% ao ano (Benchmark)	1,15%	8,13%	5,18%	9,69%	20,67%	40,78%	-	-
LA SHOPPING CENTERS FIP MULTIESTRATÉGIA	-0,06%	2,16%	-0,30%	1,95%	-71,17%	-	-	0,72%
IPCA + 6,00% ao ano (Benchmark)	0,98%	7,31%	4,69%	8,67%	18,43%	35,62%	-	-
BTG PACTUAL ECONOMIA REAL FIP MULTIESTRATÉGIA	-0,19%	88,93%	-0,07%	88,25%	78,19%	-	-	0,93%
IBX (Benchmark)	3,23%	6,61%	-1,68%	9,95%	-12,43%	29,27%	-	-
QUELUZ VALOR FI AÇÕES	4,07%	7,52%	-1,95%	9,86%	-20,09%	3,96%	8,78%	0,20%
SULAMÉRICA SELECTION FIC AÇÕES	0,23%	-2,48%	1,14%	5,18%	-21,72%	34,04%	15,17%	0,24%
META VALOR FI AÇÕES	0,80%	4,35%	-2,86%	8,01%	-21,34%	5,64%	11,14%	0,22%
Ibovespa (Benchmark)	3,22%	6,23%	-1,58%	9,26%	-11,78%	27,40%	-	-
BB AÇÕES ALOCAÇÃO FI AÇÕES	3,61%	6,78%	-0,52%	10,08%	-12,44%	25,84%	9,45%	0,18%



Retorno dos investimentos e Benchmark's de ativos no mês de Maio/2022 - RENDA VARIÁVEL

	Mês	Ano	3M	6M	12M	24M	VaR Mês	Volatilidade 12M
AZ QUEST AÇÕES FIC AÇÕES	2,37%	5,41%	-1,19%	7,73%	-17,88%	13,07%	8,50%	0,17%
CONSTÂNCIA FUNDAMENTO FI AÇÕES	2,66%	9,34%	6,29%	12,77%	-7,88%	27,17%	7,64%	0,15%
OCCAM FIC AÇÕES	3,25%	5,38%	-2,10%	9,06%	-12,53%	24,65%	8,70%	0,16%
ICATU VANGUARDA DIVIDENDOS FI AÇÕES	1,45%	5,03%	-2,44%	6,01%	-17,38%	4,93%	8,00%	0,17%
SOMMA BRASIL FI AÇÕES	3,54%	5,24%	-0,94%	7,69%	-14,14%	18,30%	9,28%	0,17%
SULAMÉRICA EQUITIES FI AÇÕES	2,92%	-1,56%	-1,57%	3,30%	-24,70%	-0,92%	9,42%	0,20%
BTG PACTUAL ABSOLUTO INSTITUCIONAL FIC AÇÕES	-0,63%	-2,77%	-5,44%	-3,44%	-35,70%	-13,94%	10,56%	0,21%
BTG PACTUAL DIVIDENDOS FIC AÇÕES	2,27%	8,07%	3,59%	8,86%	-14,99%	7,18%	8,89%	0,16%
MULTINVEST FI AÇÕES	2,60%	3,45%	3,45%	5,84%	-16,84%	17,49%	8,73%	0,17%
RIO BRAVO PROTEÇÃO FI MULTIMERCADO	0,27%	-	-0,41%	-	-	-	1,14%	-
SMLL (Benchmark)	-1,82%	-4,02%	-2,10%	-0,37%	-26,87%	15,36%	-	-
4UM SMALL CAPS FI AÇÕES	2,66%	-7,34%	-2,16%	0,03%	-14,76%	14,35%	15,02%	0,17%
AZ QUEST SMALL MID CAPS FIC AÇÕES	-0,90%	-0,91%	-2,02%	1,38%	-19,71%	18,09%	8,93%	0,13%
AZ QUEST SMALL MID CAPS INSTITUCIONAL FIC AÇÕES	-0,79%	-0,65%	-1,83%	1,56%	-19,57%	18,08%	8,55%	0,13%
CDI (Benchmark)	1,03%	4,34%	2,81%	5,14%	7,89%	10,24%	-	-
BB ALOCAÇÃO FI MULTIMERCADO PREVIDENCIÁRIO	1,08%	5,07%	3,28%	6,48%	6,02%	9,66%	0,66%	0,02%
MULTINVEST FORTUNA FI MULTIMERCADO	0,85%	2,25%	2,93%	2,91%	-2,84%	3,09%	0,96%	0,03%

Retorno dos investimentos e Benchmark's de ativos no mês de Maio/2022 - RENDA VARIÁVEL

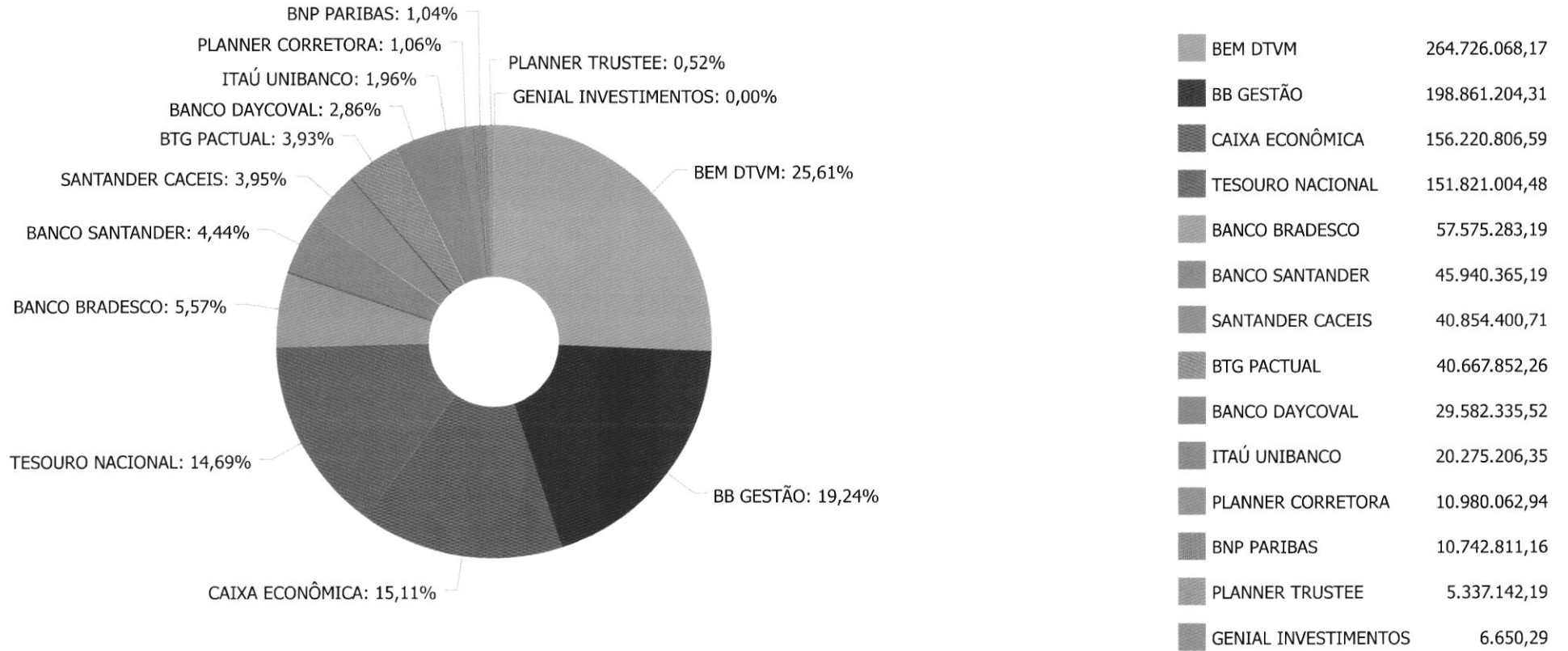
	Mês	Ano	3M	6M	12M	24M	VaR Mês	Volatilidade 12M
IFIX (Benchmark)	0,26%	0,56%	2,89%	9,39%	0,14%	6,12%	-	-
BB RECEBÍVEIS IMOBILIÁRIOS FII - BBIM11	0,00%	0,00%	0,00%	0,00%	0,00%	-0,10%	-	-
BRAZILIAN GRAVEYARD AND DEATH CARE SERVICES FII - CARE11	22,25%	68,59%	74,91%	166,86%	491,14%	576,81%	-	0,96%
VECTOR QUELUZ LAJES CORPORATIVAS FII - VLJS11	0,00%	3,09%	3,97%	4,10%	92,96%	88,07%	-	-



Retorno dos investimentos e Benchmark's de ativos no mês de Maio/2022 - INVESTIMENTO NO EXTERIOR

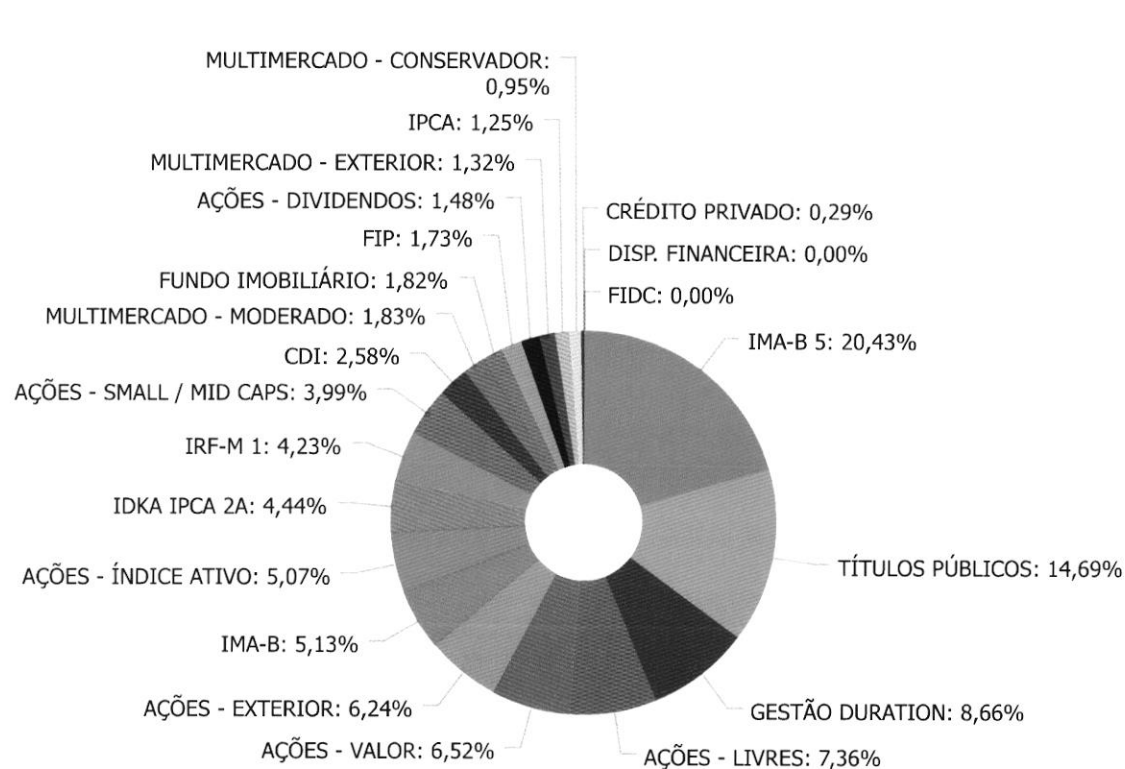
	Mês	Ano	3M	6M	12M	24M	VaR Mês	Volatilidade 12M
Global BDRX (Benchmark)	-4,32%	-28,18%	-14,52%	-26,95%	-13,03%	16,64%	-	-
BB AÇÕES ESG GLOBAIS FIC AÇÕES BDR NÍVEL I	-3,76%	-27,38%	-13,73%	-25,28%	-13,19%	12,47%	10,27%	0,20%
PLURAL FI AÇÕES BDR NÍVEL I	-4,61%	-31,36%	-16,63%	-30,47%	-21,32%	-	12,47%	0,21%
BRANCO INSTITUCIONAL FI AÇÕES BDR NÍVEL I	-4,36%	-27,38%	-13,64%	-25,27%	-12,00%	17,39%	10,98%	0,20%
WESTERN ASSET FI AÇÕES BDR NÍVEL I	-8,02%	-37,75%	-20,67%	-37,95%	-25,33%	-1,07%	13,79%	0,25%
MSCI WORLD (Benchmark)	-4,02%	-26,82%	-13,83%	-24,29%	-15,23%	13,24%	-	-
GENIAL MS US GROWTH INVESTIMENTO NO EXTERIOR FIC AÇÕES	-25,14%	-60,00%	-39,52%	-65,18%	-56,89%	-	38,33%	0,43%
Ibovespa (Benchmark)	3,22%	6,23%	-1,58%	9,26%	-11,78%	27,40%	-	-
BOTZ GLOBAL X MIRAE ASSET ROBÓTICA E INTELIGÊNCIA ARTIFICIAL USD ...	-3,93%	-43,93%	-25,39%	-45,04%	-38,28%	-	16,76%	0,29%
CLOU GLOBAL X MIRAE ASSET CLOUD COMPUTING USD INVESTIMENTO NO EXT...	-11,30%	-42,96%	-20,78%	-47,60%	-38,91%	-	21,17%	0,31%
MSCI ACWI (Benchmark)	-3,99%	-26,71%	-14,01%	-24,39%	-17,07%	11,67%	-	-
SCHRODER SUSTENTABILIDADE AÇÕES GLOBAIS INVESTIMENTO NO EXTERIOR ...	-5,94%	-27,56%	-13,72%	-26,37%	-18,03%	-	12,42%	0,19%

Distribuição dos ativos por Administradores - base (Maio / 2022)





Distribuição dos ativos por Sub-Segmentos - base (Maio / 2022)



IMA-B 5	211.196.158,36
TÍTULOS PÚBLICOS	151.821.004,48
GESTÃO DURATION	89.466.553,41
ACÇÕES - LIVRES	76.098.171,36
ACÇÕES - VALOR	67.386.917,94
ACÇÕES - EXTERIOR	64.481.198,05
IMA-B	53.047.854,63
ACÇÕES - ÍNDICE ATIVO	52.392.562,47
IDKA IPCA 2A	45.884.112,32
IRF-M 1	43.715.466,05
ACÇÕES - SMALL / MID CAPS	41.283.942,73
CDI	26.693.411,62
MULTIMERCADO - MODERADO	18.886.898,29
FUNDO IMOBILIÁRIO	18.766.799,25
FIP	17.834.494,96
ACÇÕES - DIVIDENDOS	15.332.649,63
MULTIMERCADO - EXTERIOR	13.619.120,88
IPCA	12.910.275,00
MULTIMERCADO - CONSERVADOR	9.775.420,90

Handwritten signatures and stamps at the bottom of the page.



Carteira de Títulos Públicos no mês de (Maio / 2022)

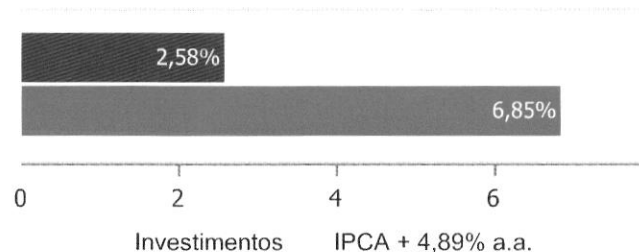
Títulos Públicos	Vencimento	Compra	Qtde	P.U. Compra	P.U. Atual	\$ Pago	\$ Atual	Marcação
NTN-B - Nota do Tesouro Nacional - Série B	15/08/2022	27/07/2016	15.000	2.963,303079	4.016,428690	44.449.546,19	60.246.430,35	Mercado
NTN-B - Nota do Tesouro Nacional - Série B	15/08/2022	04/08/2016	13.000	2.979,58205	4.016,428690	38.734.566,65	52.213.572,97	Mercado
NTN-B - Nota do Tesouro Nacional - Série B	15/08/2022	30/06/2016	9.800	2.911,042410	4.016,428690	28.528.215,62	39.361.001,16	Mercado



Retorno e Meta de Rentabilidade acumulados no ano de 2022

Mês	Saldo Anterior	Aplicações	Resgates	Saldo no Mês	Retorno	Retorno Acum	Retorno Mês	Retorno Acum	Meta Mês	Meta Acum	Gap Acum	VaR
Janeiro	983.185.970,32	37.179.497,27	30.799.507,72	993.688.912,70	4.122.952,83	4.122.952,83	0,42%	0,42%	0,94%	0,94%	44,29%	4,75%
Fevereiro	993.688.912,70	12.217.293,39	8.751.027,64	1.003.758.089,94	6.602.911,49	10.725.864,32	0,66%	1,08%	1,37%	2,33%	46,46%	4,30%
Março	1.003.758.089,94	8.336.000,00	4.395.000,00	1.033.371.700,51	25.672.610,57	36.398.474,89	2,55%	3,66%	2,04%	4,42%	82,73%	5,11%
Abril	1.033.371.700,51	69.268.600,01	64.062.062,90	1.020.810.804,87	-17.767.432,75	18.631.042,14	-1,71%	1,88%	1,42%	5,91%	31,88%	4,35%
Maior	1.020.810.804,87	36.219.578,01	30.408.588,96	1.033.591.193,35	6.969.399,43	25.600.441,57	0,68%	2,58%	0,89%	6,85%	37,60%	4,90%

Investimentos x Meta de Rentabilidade



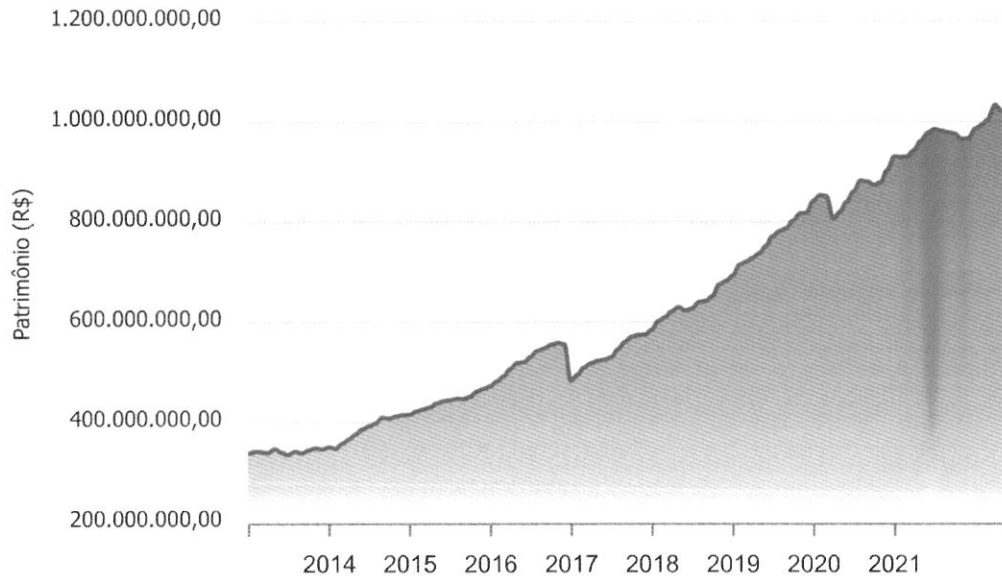
Handwritten signatures and stamps are present at the bottom of the page.



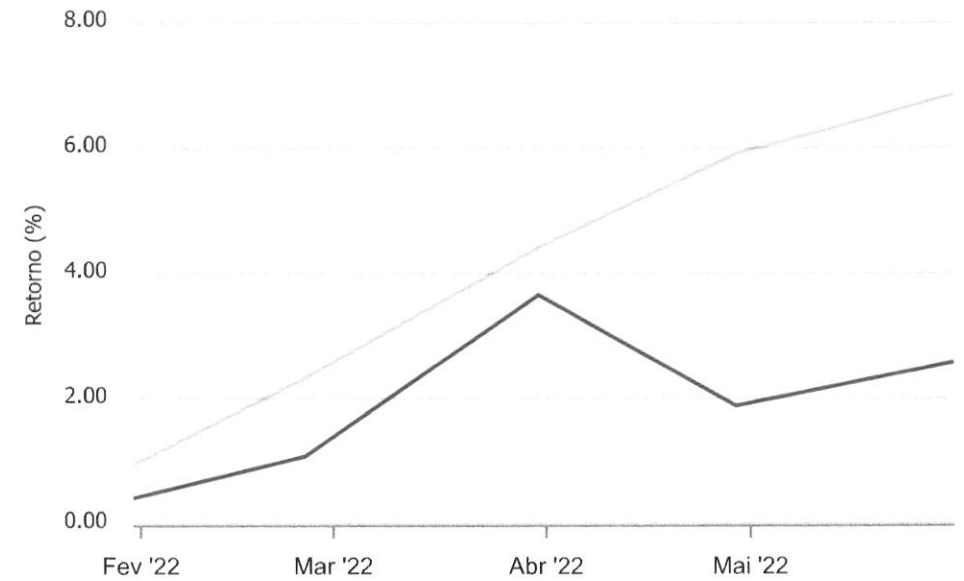
Gráficos ilustrativos de Evolução Patrimonial e indicadores

ANO 36M

Evolução do Patrimônio



Comparativo



- Investimentos
- Meta de Rentabilidade
- CDI
- IMA-B
- IMA-B 5
- IMA-B 5+
- IMA Geral
- IRF-M
- IRF-M 1
- IRF-M 1+
- Ibovespa
- IBX
- SMLL
- IDIV

Handwritten signatures and stamps at the bottom of the page.



**CRÉDITO
& MERCADO**

Retorno dos Investimentos após as movimentações (aplicações e resgates) no mês de Maio/2022

FUNDOS DE RENDA FIXA

Ativos Renda Fixa	Saldo Anterior	Aplicações	Resgates	Saldo Atual	Retorno (R\$)	Retorno (%)	(%) Instit	Var - Mês
CAIXA BRASIL 2024 II TÍTULOS PÚBLICOS FI RENDA FIX...	12.736.380,00	0,00	0,00	12.925.402,50	189.022,50	1,48%	1,48%	0,21%
CAIXA BRASIL 2022 I TÍTULOS PÚBLICOS FI RENDA FIXA	12.722.272,50	0,00	0,00	12.910.275,00	188.002,50	1,48%	1,48%	0,21%
MAG FI RENDA FIXA	20.531.381,05	0,00	0,00	20.748.012,50	216.631,45	1,06%	1,06%	0,02%
ITAÚ INSTITUCIONAL ALOCAÇÃO DINÂMICA FIC RENDA FIX...	14.679.913,06	0,00	0,00	14.824.993,47	145.080,41	0,99%	0,99%	0,11%
BB IMA-B TÍTULOS PÚBLICOS FI RENDA FIXA PREVIDENCI...	11.601.802,92	0,00	0,00	11.713.118,41	111.315,49	0,96%	0,96%	2,15%
XP INFLAÇÃO FI RENDA FIXA REFERENCIADO IPCA LP	22.745.202,12	0,00	0,00	22.959.120,84	213.918,72	0,94%	0,94%	1,56%
BB IRF-M 1 TÍTULOS PÚBLICOS FIC RENDA FIXA PREVIDE...	16.373.642,36	0,00	0,00	16.524.540,86	150.898,50	0,92%	0,92%	0,20%
ITAÚ IMA-B ATIVO FIC RENDA FIXA	5.400.566,29	0,00	0,00	5.450.212,88	49.646,59	0,92%	0,92%	2,29%
CAIXA BRASIL GESTÃO ESTRATÉGICA FIC RENDA FIXA	37.555.787,60	0,00	22.941.290,20	14.958.370,62	343.873,22	0,92%	1,07%	1,28%
SOMMA TORINO FI RENDA FIXA CRÉDITO PRIVADO LP	0,00	2.066.100,01	0,00	2.083.927,32	17.827,31	0,86%	1,11%	0,08%
BB ALOCAÇÃO ATIVA RETORNO TOTAL FIC RENDA FIXA PRE...	38.735.373,02	12.478,00	2.966.100,01	36.115.796,02	334.045,01	0,86%	0,93%	0,80%
CAIXA BRASIL IDKA IPCA 2A TÍTULOS PÚBLICOS FI REND...	45.495.951,75	0,00	0,00	45.884.112,32	388.160,57	0,85%	0,85%	1,21%
SULAMÉRICA CRÉDITO INFLAÇÃO FI RENDA FIXA CRÉDITO ...	0,00	900.000,00	0,00	907.603,41	7.603,41	0,84%	0,93%	1,54%
BRANCO ALOCAÇÃO DINÂMICA FIC RENDA FIXA	23.372.546,70	0,00	0,00	23.567.393,30	194.846,60	0,83%	0,83%	0,99%
BB IMA-B 5 FIC RENDA FIXA PREVIDENCIÁRIO LP	77.419.673,71	0,00	0,00	78.015.717,53	596.043,82	0,77%	0,77%	1,04%
CAIXA BRASIL IMA-B 5 TÍTULOS PÚBLICOS FI RENDA FIX...	36.130.056,55	0,00	0,00	36.406.321,84	276.265,29	0,76%	0,76%	1,03%
SANTANDER IMA-B 5 TOP FI RENDA FIXA LP	45.596.150,21	0,00	0,00	45.940.365,19	344.214,98	0,75%	0,75%	1,04%
BRANCO INSTITUCIONAL IMA-B 5 FIC RENDA FIXA	32.636.802,33	0,00	0,00	32.880.199,98	243.397,65	0,75%	0,75%	1,06%
CAIXA BRASIL IRF-M 1 TÍTULOS PÚBLICOS FI RENDA FIX...	14.825.171,01	12.298.000,00	130.000,00	27.190.925,19	197.754,18	0,73%	0,93%	0,20%
TÍTULOS PÚBLICOS	150.812.477,90	0,00	0,00	151.821.004,48	1.008.526,58	0,67%	-	-



Retorno dos Investimentos após as movimentações (aplicações e resgates) no mês de Maio/2022

FUNDOS DE RENDA FIXA

Ativos Renda Fixa	Saldo Anterior	Aplicações	Resgates	Saldo Atual	Retorno (R\$)	Retorno (%)	(%) Instit	Var - Mês
BB TÍTULOS PÚBLICOS IPCA I FI RENDA FIXA PREVIDENC...	17.837.090,40	0,00	0,00	17.953.553,82	116.463,42	0,65%	0,65%	0,73%
CAIXA BRASIL FI RENDA FIXA REFERENCIADO DI LP	0,00	5.943.000,00	0,00	5.945.399,12	2.399,12	0,04%	1,08%	0,03%
MASTER III FIDC MULTISSETORIAL SÊNIOR	27.583,57	0,00	0,00	6.650,29	-20.933,28	-75,89%	-	-
Total Renda Fixa	637.235.825,05	21.219.578,01	26.037.390,21	637.733.016,89	5.315.004,04	0,83%		0,89%



**CRÉDITO
& MERCADO**

Retorno dos Investimentos após as movimentações (aplicações e resgates) no mês de Maio/2022

FUNDOS DE RENDA VARIÁVEL

Ativos Renda Variável	Saldo Anterior	Aplicações	Resgates	Saldo Atual	Retorno (R\$)	Retorno (%)	(%) Instit	Var - Mês
BRAZILIAN GRAVEYARD AND DEATH CARE SERVICES FII - ...	4.365.713,74	0,00	0,00	5.337.142,19	971.428,45	22,25%	-	-
QUELUZ VALOR FI AÇÕES	16.507.089,36	0,00	0,00	17.178.025,26	670.935,90	4,06%	4,06%	8,78%
BB AÇÕES ALOCAÇÃO FI AÇÕES	13.533.133,21	0,00	0,00	14.021.504,75	488.371,54	3,61%	3,61%	9,45%
SOMMA BRASIL FI AÇÕES	50.600.926,74	0,00	0,00	52.392.562,47	1.791.635,73	3,54%	3,54%	9,28%
OCCAM FIC AÇÕES	17.709.295,11	0,00	0,00	18.284.725,76	575.430,65	3,25%	3,25%	8,70%
SULAMÉRICA EQUITIES FI AÇÕES	6.941.432,56	0,00	0,00	7.144.126,30	202.693,74	2,92%	2,92%	9,42%
CONSTÂNCIA FUNDAMENTO FI AÇÕES	38.251.498,74	0,00	0,00	39.270.460,48	1.018.961,74	2,66%	2,66%	7,64%
4UM SMALL CAPS FI AÇÕES	19.319.600,94	0,00	0,00	19.833.822,51	514.221,57	2,66%	2,66%	15,02%
MULTINVEST FI AÇÕES	5.874.063,50	0,00	0,00	6.026.629,80	152.566,30	2,60%	2,60%	8,73%
AZ QUEST AÇÕES FIC AÇÕES	14.817.291,75	0,00	0,00	15.168.602,16	351.310,41	2,37%	2,37%	8,50%
BTG PACTUAL DIVIDENDOS FIC AÇÕES	6.615.542,20	0,00	0,00	6.765.408,03	149.865,83	2,27%	2,27%	8,89%
ICATU VANGUARDA DIVIDENDOS FI AÇÕES	8.445.088,54	0,00	0,00	8.567.241,60	122.153,06	1,45%	1,45%	8,00%
BB ALOCAÇÃO FI MULTIMERCADO PREVIDENCIÁRIO	2.161.857,90	0,00	0,00	2.185.277,82	23.419,92	1,08%	1,08%	0,66%
BTG PACTUAL S&P 500 BRL FI MULTIMERCADO	13.480.546,57	0,00	0,00	13.619.120,88	138.574,31	1,03%	1,03%	14,44%
BB RECEBÍVEIS IMOBILIÁRIOS FII - BBIM11	2.429.031,65	0,00	0,00	2.449.594,12	20.562,47	0,85%	-	-
MULTINVEST FORTUNA FI MULTIMERCADO	1.680.334,88	0,00	0,00	1.694.534,72	14.199,84	0,85%	0,85%	0,96%
META VALOR FI AÇÕES	18.604.494,81	0,00	0,00	18.753.410,82	148.916,01	0,80%	0,80%	11,14%
VECTOR QUELUZ LAJES CORPORATIVAS FII - VLJS11	15.260.739,50	0,00	4.371.198,75	10.980.062,94	90.522,19	0,59%	-	-
RIO BRAVO PROTEÇÃO FI MULTIMERCADO	9.749.623,81	0,00	0,00	9.775.420,90	25.797,09	0,26%	0,26%	1,14%
SULAMÉRICA SELECTION FIC AÇÕES	2.076.262,90	0,00	0,00	2.081.015,40	4.752,50	0,23%	0,23%	15,17%



Retorno dos Investimentos após as movimentações (aplicações e resgates) no mês de Maio/2022

FUNDOS DE RENDA VARIÁVEL

Ativos Renda Variável	Saldo Anterior	Aplicações	Resgates	Saldo Atual	Retorno (R\$)	Retorno (%)	(%) Instit	Var - Mês
RIO BRAVO PROTEÇÃO II FI MULTIMERCADO	0,00	15.000.000,00	0,00	15.007.085,75	7.085,75	0,05%	-	-
LA SHOPPING CENTERS FIP MULTISTRATÉGIA	3.109.554,12	0,00	0,00	3.107.760,18	-1.793,94	-0,06%	-	-
BTG PACTUAL ECONOMIA REAL FIP MULTISTRATÉGIA	14.754.016,36	0,00	0,00	14.726.734,78	-27.281,58	-0,18%	-	-
BTG PACTUAL ABSOLUTO INSTITUCIONAL FIC AÇÕES	5.591.719,42	0,00	0,00	5.556.588,57	-35.130,85	-0,63%	-0,63%	10,56%
AZ QUEST SMALL MID CAPS INSTITUCIONAL FIC AÇÕES	11.711.173,60	0,00	0,00	11.618.745,00	-92.428,60	-0,79%	-0,79%	8,55%
AZ QUEST SMALL MID CAPS FIC AÇÕES	9.920.198,55	0,00	0,00	9.831.375,22	-88.823,33	-0,90%	-0,90%	8,93%
Total Renda Variável	313.510.230,46	15.000.000,00	4.371.198,75	331.376.978,41	7.237.946,70	2,23%		9,30%



Retorno dos Investimentos após as movimentações (aplicações e resgates) no mês de (Maio / 2022)

FUNDOS EXTERIOR

Ativos Exterior	Saldo Anterior	Aplicações	Resgates	Saldo Atual	Retorno (R\$)	Retorno (%)	(%) Instit	Var - Mês
BB AÇÕES ESG GLOBAIS FIC AÇÕES BDR NÍVEL I	20.658.892,20	0,00	0,00	19.882.100,98	-776.791,22	-3,76%	-3,76%	10,27%
BOTZ GLOBAL X MIRAE ASSET ROBÓTICA E INTELIGÊNCIA ...	10.014.640,79	0,00	0,00	9.621.238,13	-393.402,66	-3,93%	-3,93%	16,76%
BRADESCO INSTITUCIONAL FI AÇÕES BDR NÍVEL I	1.179.070,41	0,00	0,00	1.127.689,91	-51.380,50	-4,36%	-4,36%	10,98%
PLURAL FI AÇÕES BDR NÍVEL I	3.996.418,07	0,00	0,00	3.812.033,40	-184.384,67	-4,61%	-4,61%	12,47%
SCHRODER SUSTENTABILIDADE AÇÕES GLOBAIS INVESTIMEN...	11.716.907,90	0,00	0,00	11.021.282,73	-695.625,17	-5,94%	-5,94%	12,42%
WESTERN ASSET FI AÇÕES BDR NÍVEL I	5.157.519,83	0,00	0,00	4.744.109,98	-413.409,85	-8,02%	-8,02%	13,79%
CLOU GLOBAL X MIRAE ASSET CLOUD COMPUTING USD INVE...	9.327.725,66	0,00	0,00	8.274.041,74	-1.053.683,92	-11,30%	-11,30%	21,17%
GENIAL MS US GROWTH INVESTIMENTO NO EXTERIOR FIC A...	8.013.574,50	0,00	0,00	5.998.701,18	-2.014.873,32	-25,14%	-25,14%	38,33%
Total Exterior	70.064.749,36	0,00	0,00	64.481.198,05	-5.583.551,31	-7,97%		16,02%

Disclaimer

Este documento (caracterizado como relatório, parecer ou análise) foi preparado para uso exclusivo do destinatário, não podendo ser reproduzido ou distribuído por este a qualquer pessoa sem expressa autorização da empresa. As informações aqui contidas são somente com o objetivo de prover informações e não representa, em nenhuma hipótese, uma oferta de compra e venda ou solicitação de compra e venda de qualquer valor mobiliário ou instrumento financeiro. Trata-se apenas uma OPINIÃO que reflete o momento da análise e são consubstanciadas em informações coletadas em fontes públicas e que julgamos confiáveis.

A utilização destas informações em suas tomadas de decisão e consequentes perdas e ganhos não nos torna responsáveis diretos. As informações aqui contidas não representam garantia de exatidão das informações prestadas ou julgamento sobre a qualidade delas, e não devem ser consideradas como tais.

As informações deste documento estão em consonância com as informações sobre os produtos mencionados, entretanto não substituem seus materiais oficiais, como regulamentos, prospectos de divulgação e outros. É recomendada a leitura cuidadosa destes materiais, com especial atenção para as cláusulas relativas ao objetivo, aos riscos e à política de investimento dos produtos. Todas as informações podem ser obtidas com o responsável pela distribuição, gestão ou no site da CVM (Comissão de Valores Mobiliários).


Sua elaboração buscou atender os objetivos de investimentos do cliente, considerando a sua situação financeira e seu perfil.

A rentabilidade obtida no passado não representa garantia de rentabilidade futura e os produtos estruturados e/ou de longo prazo possuem, além da volatilidade, riscos associados à sua carteira de crédito e estruturação. Os riscos inerentes aos diversos tipos de operações com valores mobiliários de bolsa, balcão, nos mercados de liquidação futura e de derivativos, podem resultar em perdas aos investimentos realizados, bem como o inverso proporcionalmente. Todos e qualquer outro valor exibido está representado em Real (BRL) e para os cálculos, foram utilizadas observações diárias, sendo sua fonte o Sistema Quantum Axis e a CVM.

A contratação de empresa de consultoria de valores mobiliários para a emissão deste documento não assegura ou sugere a existência de garantia de resultados futuros ou a isenção de risco. Cabe a consultoria de valores mobiliários a prestação dos serviços de orientação, recomendação e aconselhamento, de forma profissional, independente e individualizada, sobre investimentos no mercado de valores mobiliários, cuja adoção e implementação sejam exclusivas do cliente.


Na apuração do cálculo de rentabilidade da carteira de investimentos são considerados os recursos descritos no art. 6º da Resolução CMN nº 4.963/2021, provenientes do recolhimento das alíquotas de contribuição dos servidores, exclusivamente com finalidade previdenciária, excluindo qualquer tipo de recurso recebidos com finalidade administrativa, em consonância com a Portaria nº 402/2008, art. 15, inciso III, alínea "a".

Os RPPS devem estar adequados às normativas pertinentes e principalmente a Portaria nº 519, de 24 de agosto de 2011 e suas alterações, além da Resolução CMN nº 4.963 de 25 de novembro de 2021 e suas alterações, que dispõem sobre as aplicações dos recursos financeiros dos Regimes Próprios de Previdência Social, instituídos pela União, Estados, Distrito Federal e Municípios e dá outras providências.



PARECER Nº:001/2022 – COMIN / ANGRAPREV


Os membros participantes da 07ª Reunião Ordinária de 2022 do Comitê de Investimentos - COMIN do Instituto de Previdência de Angra dos Reis - ANGRAPREV, ocorrida em 20 de junho de 2022, no desempenho de suas competências de que trata o artigo 6º do **DECRETO Nº 8.534 DE 17 DE OUTUBRO DE 2012, APROVAM** o Relatório Mensal de Investimentos referente ao mês de maio de 2022.




Luciane Pereira Rabha



Renaldo de Sousa




Ednaldo Mascarenhas D. Junior




Jedíael Souza Estoduto

PARECER Nº:02/2022 – CONSELHO FISCAL – CONFIS

Os membros participantes da 5ª Reunião Ordinária de 2022 do Conselho Fiscal do Instituto de Previdência de Angra dos Reis - ANGRAPREV, ocorrida em 23 de Junho de 2022, no desempenho de suas competências de que trata o artigo 2º do Capítulo II, 1.2, Inciso II da Lei Municipal nº 2.074, de 29 de dezembro de 2008, após examinarem o **Relatório Mensal de Investimentos, referente ao mês de MAIO de 2022**, opinam **FAVORAVELMENTE** pela aprovação, submetendo-o assim, à apreciação dos membros conselheiros do Conselho de Administração do ANGRAPREV.



Alexandra Carla Nóbrega



Edilson Winckler Moreira



Edenilze Alves Ferreira Dias



Paulo Henrique da Silva Bullé



Maria Aparecida Lara da Silva



Luciana Fernandes e Silva



Maria Cecília Moreira Reis

PARECER Nº 03/2022–CONSELHO DE ADMINISTRAÇÃO DO ANGRAPREV

Os membros participantes da 5ª Reunião Ordinária de 2022 do Conselho de Administração do Instituto de Previdência de Angra dos Reis - ANGRAPREV, ocorrida em 24 de Junho de 2022, no desempenho de suas competências de que trata o artigo 2º do Capítulo II,1.1, Inciso II da Lei Municipal nº 2.074, de 29 de dezembro de 2008, após examinarem o **Relatório Mensal de Investimentos**, referente ao mês de **MAIO de 2022**, deliberam por sua **APROVAÇÃO** final.



Renaldo de Sousa



Jediael Souza Estoduto



Célia Maria Celestino dos Santos




Mauro Ribeiro Garcia



Charlson Haroldo S. Rodrigues



Natalia Cristine Dourado Rodrigues



João José de Lima Júnior



Luciane Pereira Rabha