


2022

Relatório Mensal


Novembro

Análise dos Investimentos

De acordo com a Portaria MTP nº 1.467 de 2 de junho de 2022, Capítulo VI, Seção V, Artigo 136º e com o Manual do Pró-Gestão RPPS versão 3.3, item 3.2.6 Nível I, aprovado pela Portaria SPREV nº 918, de 2 de Março de 2022.



Ativo	Saldo Atual	% Carteira	PL R\$	% PL	Lei	
TÍTULOS PÚBLICOS	98.845.274,76	9,39%	0,00		7º I a	Investimentos
BB IMA-B 5 FIC RENDA FIXA PREVIDENCIÁRIO LP	80.273.298,32	7,63%	5.994.154.495,05	1,34%	7º I b	\$ 1.052.701.271,14
BB IMA-B TÍTULOS PÚBLICOS FI RENDA FIXA PREVIDENCIÁRIO	11.908.123,16	1,13%	5.638.875.418,33	0,21%	7º I b	Disponibilidades Financeiras
BB IRF-M 1 TÍTULOS PÚBLICOS FIC RENDA FIXA PREVIDENCIÁRIO	18.258.972,68	1,73%	6.379.149.625,43	0,29%	7º I b	\$ 24.421,74
BB TÍTULOS PÚBLICOS IPCA I FI RENDA FIXA PREVIDENCIÁRIO	18.947.297,11	1,80%	176.411.559,58	10,74%	7º I b	Total Carteira
CAIXA BRASIL 2024 II TÍTULOS PÚBLICOS FI RENDA FIXA	12.992.573,40	1,23%	233.039.345,15	5,58%	7º I b	\$ 1.052.725.692,88
CAIXA BRASIL 2024 IV TÍTULOS PÚBLICOS FI RENDA FIXA	13.384.493,87	1,27%	3.209.156.860,76	0,42%	7º I b	Governança (Pró Gestão)
CAIXA BRASIL GESTÃO ESTRATÉGICA FIC RENDA FIXA	5.174.413,41	0,49%	5.198.139.831,44	0,10%	7º I b	📄 NIVEL 2 27/08/2024
CAIXA BRASIL IDKA IPCA 2A TÍTULOS PÚBLICOS FI RENDA FIXA LP	46.548.162,34	4,42%	7.588.268.856,59	0,61%	7º I b	
CAIXA BRASIL IMA-B 5 TÍTULOS PÚBLICOS FI RENDA FIXA LP	37.266.866,03	3,54%	8.271.051.539,34	0,45%	7º I b	
CAIXA BRASIL IRF-M 1 TÍTULOS PÚBLICOS FI RENDA FIXA	21.608.545,28	2,05%	5.942.626.472,35	0,36%	7º I b	
BB ALOCAÇÃO ATIVA RETORNO TOTAL FIC RENDA FIXA PREVIDENCIÁRIO	1.178.574,29	0,11%	3.152.916.297,20	0,04%	7º III a	
BRANCO ALOCAÇÃO DINÂMICA FIC RENDA FIXA	24.526.030,29	2,33%	734.939.878,75	3,34%	7º III a	
BRANCO INSTITUCIONAL IMA-B 5 FIC RENDA FIXA	33.583.918,13	3,19%	1.065.493.182,20	3,15%	7º III a	
CAIXA BRASIL FI RENDA FIXA REFERENCIADO DI LP	33.873.134,01	3,22%	14.056.482.163,13	0,24%	7º III a	
ITAÚ IMA-B ATIVO FIC RENDA FIXA	5.467.642,12	0,52%	408.756.821,78	1,34%	7º III a	
ITAÚ INSTITUCIONAL ALOCAÇÃO DINÂMICA FIC RENDA FIXA	15.360.690,23	1,46%	2.290.613.237,54	0,67%	7º III a	
MONGERAL AEGON FI RENDA FIXA	22.102.528,21	2,10%	509.339.876,26	4,34%	7º III a	
SANTANDER IMA-B 5 TOP FI RENDA FIXA LP	46.959.073,89	4,46%	569.549.702,50	8,24%	7º III a	
XP INFLAÇÃO FI RENDA FIXA REFERENCIADO IPCA LP	23.312.505,44	2,21%	600.723.532,15	3,88%	7º III a	
MASTER III FIDC MULTISSETORIAL SÊNIOR	7.400,71	0,00%	245.817,75	3,01%	7º V a	
SOMMA TORINO FI RENDA FIXA CRÉDITO PRIVADO LP	10.993.410,44	1,04%	257.950.909,55	4,26%	7º V b	
SULAMÉRICA CRÉDITO INFLAÇÃO FI RENDA FIXA CRÉDITO PRIVADO LP	1.180.449,35	0,11%	27.846.221,33	4,24%	7º V b	
4UM MARLIM DIVIDENDOS FI AÇÕES	4.906.722,74	0,47%	212.654.731,49	2,31%	8º I	
4UM SMALL CAPS FI AÇÕES	19.162.797,05	1,82%	330.923.753,00	5,79%	8º I	
AZ QUEST AÇÕES FIC AÇÕES	14.907.498,67	1,42%	311.374.728,96	4,79%	8º I	
AZ QUEST SMALL MID CAPS FIC AÇÕES	9.225.605,07	0,88%	1.469.922.486,11	0,63%	8º I	



Ativo	Saldo Atual	% Carteira	PL R\$	% PL	Lei
AZ QUEST SMALL MID CAPS INSTITUCIONAL FIC AÇÕES	10.957.076,47	1,04%	446.480.532,11	2,45%	8º I
BB AÇÕES ALOCAÇÃO FI AÇÕES	13.991.285,54	1,33%	397.133.897,30	3,52%	8º I
BTG PACTUAL ABSOLUTO INSTITUCIONAL FIC AÇÕES	5.620.118,85	0,53%	1.425.967.170,12	0,39%	8º I
BTG PACTUAL DIVIDENDOS FIC AÇÕES	6.786.643,84	0,64%	38.183.655,26	17,77% ▲	8º I
CONSTÂNCIA FUNDAMENTO FI AÇÕES	71.076.682,50	6,75%	1.226.669.880,80	5,79%	8º I
ICATU VANGUARDA DIVIDENDOS FI AÇÕES	20.419.486,14	1,94%	932.576.048,31	2,19%	8º I
META VALOR FI AÇÕES	18.380.222,30	1,75%	258.120.789,08	7,12%	8º I
MULTINVEST FI AÇÕES	5.326.187,08	0,51%	67.420.249,93	7,90%	8º I
MULTINVEST SMALL CAPS FI AÇÕES	2.483.354,08	0,24%	19.863.001,23	12,50%	8º I
OCCAM FIC AÇÕES	31.336.335,09	2,98%	1.054.010.879,93	2,97%	8º I
QUELUZ VALOR FI AÇÕES	9.103.301,42	0,86%	52.677.035,21	17,28% ▲	8º I
SOMMA BRASIL FI AÇÕES	52.835.571,30	5,02%	348.898.812,82	15,14% ▲	8º I
SULAMÉRICA EQUITIES FI AÇÕES	7.217.617,68	0,69%	151.713.767,89	4,76%	8º I
SULAMÉRICA SELECTION FIC AÇÕES	1.834.047,79	0,17%	327.584.944,36	0,56%	8º I
GENIAL MS US GROWTH INVESTIMENTO NO EXTERIOR FIC AÇÕES	6.012.025,24	0,57%	177.201.515,78	3,39%	9º II
GLOBAL X CLOUD COMPUTING USD INVESTIMENTO NO EXTERIOR FIC AÇÕES	8.699.404,37	0,83%	6.800.000.000,00	0,13%	9º II
GLOBAL X ROBÓTICA E INTELIGÊNCIA ARTIFICIAL USD INVESTIMENTO NO E...	9.448.302,11	0,90%	14.900.000.000,00	0,06%	9º II
SCHRODER SUSTENTABILIDADE AÇÕES GLOBAIS INVESTIMENTO NO EXTERIOR ...	11.804.723,60	1,12%	281.279.724,07	4,20%	9º II
BB AÇÕES ESG GLOBAIS FIC AÇÕES BDR NÍVEL I	21.328.937,50	2,03%	722.253.725,10	2,95%	9º III
BRDESCO INSTITUCIONAL FI AÇÕES BDR NÍVEL I	1.218.760,08	0,12%	127.828.485,75	0,95%	9º III
PLURAL FI AÇÕES BDR NÍVEL I	4.105.542,17	0,39%	27.149.087,48	15,12% ▲	9º III
WESTERN ASSET FI AÇÕES BDR NÍVEL I	4.962.544,80	0,47%	1.537.403.137,54	0,32%	9º III
BB ALOCAÇÃO FI MULTIMERCADO PREVIDENCIÁRIO	2.285.298,11	0,22%	122.909.926,88	1,86%	10º I
BTG PACTUAL S&P 500 BRL FI MULTIMERCADO	24.941.810,31	2,37%	445.361.775,87	5,60%	10º I
RIO BRAVO PROTEÇÃO BOLSA AMERICANA II FI MULTIMERCADO	6.638.377,98	0,63%	44.540.727,93	14,90%	10º I
RIO BRAVO PROTEÇÃO FI MULTIMERCADO	10.239.126,00	0,97%	129.145.252,73	7,93%	10º I
RIO BRAVO PROTEÇÃO II FI MULTIMERCADO	15.493.102,26	1,47%	162.192.027,98	9,55%	10º I

Investimentos

\$ 1.052.701.271,14

Disponibilidades Financeiras

\$ 24.421,74

Total Carteira

\$ 1.052.725.692,88

Governança (Pró Gestão)

📅 NIVEL 2 27/08/2024

Melhor para A

H1

for

mt

Ativo	Saldo Atual	% Carteira	PL R\$	% PL	Lei
BTG PACTUAL ECONOMIA REAL MULTIESTRATÉGIA FIP	17.628.476,02	1,67%	2.536.170.059,33	0,70%	10º II
LA SHOPPING CENTERS MULTIESTRATÉGIA FIP	3.168.422,08	0,30%	154.798.945,74	2,05%	10º II
BB RECEBÍVEIS IMOBILIÁRIOS FII - BBIM11	1.517.767,12	0,14%	0,00		11º
BRAZILIAN GRAVEYARD AND DEATH CARE SERVICES FII - CARE11	3.679.999,54	0,35%	115.179.139,18	3,20%	11º
VECTOR QUELUZ LAJES CORPORATIVAS FII - VLJS11	10.204.720,77	0,97%	0,00		11º

Investimentos

\$ 1.052.701.271,14

Disponibilidades Financeiras

\$ 24.421,74

Total Carteira

\$ 1.052.725.692,88

Governança (Pró Gestão)

📅 NIVEL 2 27/08/2024

Handwritten signatures and initials in blue ink, including 'mp', 'mm', 'A', 'H', 'D', 'M', 'E', 'H'.

Título	Data Compra	Marcacao	Qtde	PU	Valor \$
NTN-B - 15/08/2024	18/08/2022	A mercado	7.607	3.998,636680	30.417.629,22
NTN-B - 15/05/2035	17/08/2022	A mercado	17.040	4.015,706898	68.427.645,54

Investimentos

\$ 1.052.701.271,14

Disponibilidades Financeiras

\$ 24.421,74

Total Carteira

\$ 1.052.725.692,88

Governança (Pró Gestão)

⚠ NIVEL 2 27/08/2024

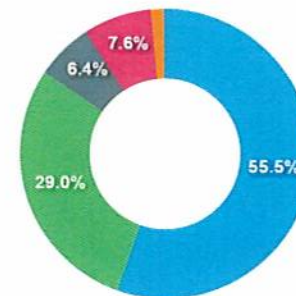
mpkolas *Hum* *f* *A* *R* *P* *md* *PA* *A* *ferc* *PA* *MB+* *E* *P* *P*

Artigos	Limite (%)	Utilizado	Utilizado	Utilizado	Livre
7º I a - Títulos TN SELIC	100,00%	9,39%	98.845.274,76	90,61%	953.880.418,12
7º I b - FI 100% Títulos TN	100,00%	25,30%	266.362.745,60	74,70%	786.362.947,28
7º III a - FI Referenciados RF	70,00%	19,60%	206.364.096,61	50,40%	530.543.888,41
7º V a - FIDC Cota Sênior	10,00%	0,00%	7.400,71	10,00%	105.265.168,58
7º V b - Fundos de RF - Crédito Privado	10,00%	1,16%	12.173.859,79	8,84%	93.098.709,50
8º I - Fundos de Ações	40,00%	29,03%	305.570.553,61	10,97%	115.519.723,54
9º II - Constituídos no Brasil	10,00%	3,42%	35.964.455,32	6,58%	69.308.113,97
9º III - Ações - BDR Nível I	10,00%	3,00%	31.615.784,55	7,00%	73.656.784,74
10º I - Fundos Multimercados	10,00%	5,66%	59.597.714,66	4,34%	45.674.854,63
10º II - Fundos em Participações (FIP)	5,00%	1,98%	20.796.898,10	3,02%	31.839.386,54
11º - Fundos Imobiliários	10,00%	1,46%	15.402.487,43	8,54%	89.870.081,86

Governança (Pró Gestão)

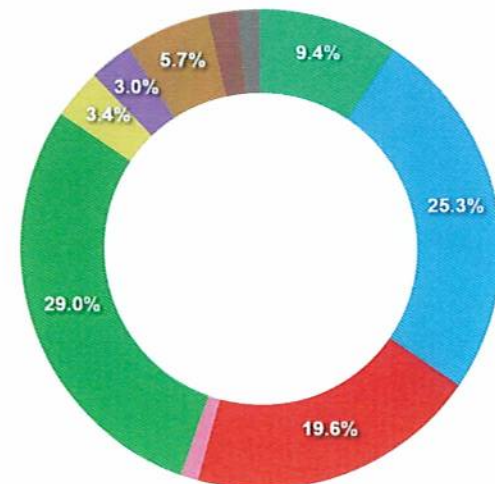
NIVEL 2 27/08/2024

Segmentos



- Renda Fixa
- Renda Variável
- Exterior
- Estruturados
- Fundo Imobiliário

Artigos



Handwritten signatures and initials at the bottom of the page.

Artigos	Atual	Inferior	Alvo	Superior	GAP Superior
7º I a - Títulos TN SELIC	9,39%	0,00%	21,16%	61,61%	549.739.024,62
7º I b - FI 100% Títulos TN	25,30%	16,60%	21,16%	61,61%	382.221.553,78
7º III a - FI Referenciados RF	19,60%	2,51%	3,34%	70,00%	530.543.888,41
7º IV - Ativos Financeiros de ...	0,00%	0,00%	3,34%	20,00%	210.545.138,58
7º V a - FIDC Cota Sênior	0,00%	0,00%	0,00%	0,00%	-7.400,71
7º V b - Fundos de RF - Crédit...	1,16%	0,00%	3,50%	10,00%	93.098.709,50

Artigos	Atual	Inferior	Alvo	Superior	GAP Superior
8º I - Fundos de Ações	29,03%	20,63%	23,38%	40,00%	115.519.723,54
8º II - ETF de Ações	0,00%	0,00%	4,13%	40,00%	421.090.277,15
9º II - Constituídos no Brasil	3,42%	2,63%	3,50%	10,00%	69.308.113,97
9º III - Ações - BDR Nível I	3,00%	2,63%	3,50%	10,00%	73.656.784,74
10º I - Fundos Multimercados	5,66%	4,50%	6,00%	10,00%	45.674.854,63
10º II - Fundos em Participaçõ...	1,98%	0,00%	2,50%	2,50%	5.521.244,22
11º - Fundos Imobiliários	1,46%	0,00%	0,00%	0,00%	-15.402.487,43
12º - Empréstimos Consignados	0,00%	0,00%	2,00%	10,00%	105.272.569,29

Melcar

Alun

[Handwritten signature]

[Handwritten signature]

[Handwritten signature]

[Handwritten signature]

[Handwritten signature]

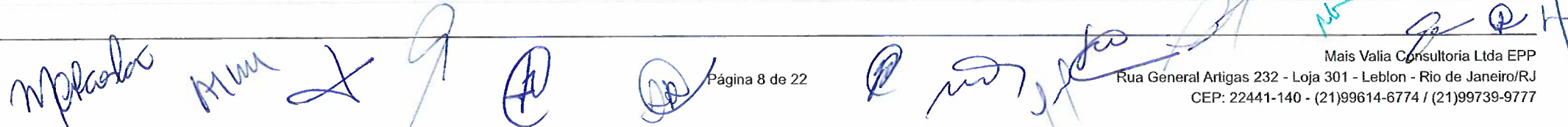
[Handwritten signature]

NO

[Handwritten signature]

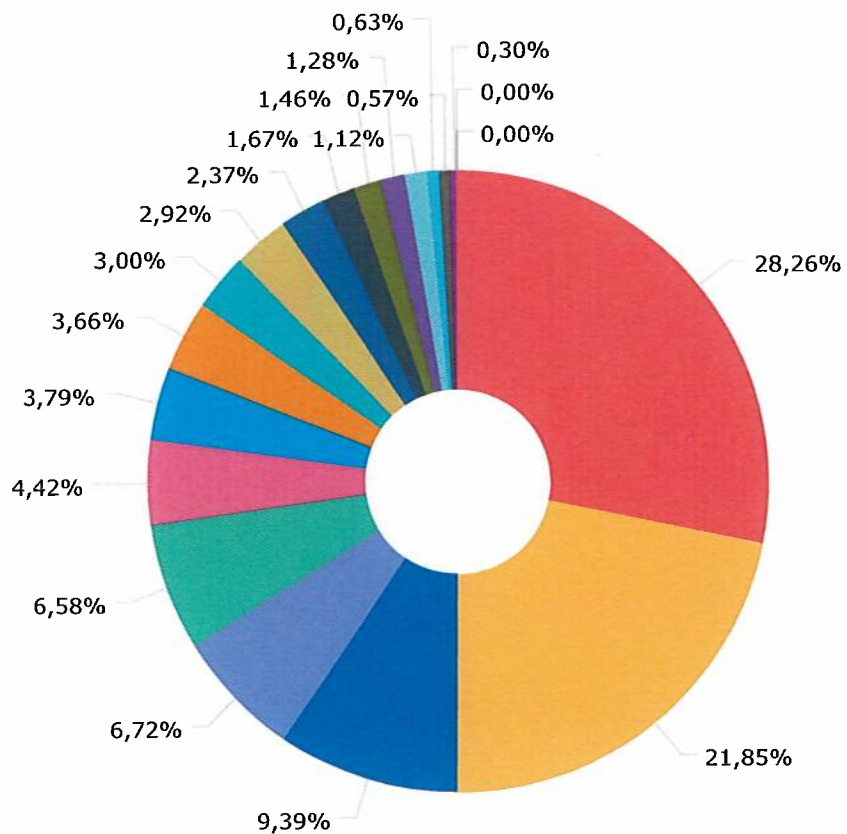
	Mês	Ano	3M	6M	12M	24M	VaR - Mês	Volatilidade - Mês
NÃO DEFINIDO - BENCHMARK								
RIO BRAVO PROTEÇÃO BOLSA AMERICANA II FI MULTIMERCADO								
CDI - BENCHMARK	1,02	11,12	3,15	6,50	11,97	16,20		
SOMMA TORINO FI RENDA FIXA CRÉDITO PRIVADO LP	1,10	12,43	3,61	7,40	13,38	20,44	0,04	0,09
CAIXA BRASIL FI RENDA FIXA REFERENCIADO DI LP	1,04	11,39	3,21	6,60	12,23	16,93	0,01	0,03
MONGERAL AEGON FI RENDA FIXA	1,02	11,25	3,21	6,53	12,16	17,32	0,02	0,04
BB ALOCAÇÃO FI MULTIMERCADO PREVIDENCIÁRIO	0,44	9,88	2,76	4,58	11,35	13,01	0,87	1,83
CDI + 3,50% AO ANO - BENCHMARK								
MASTER III FIDC MULTISSETORIAL SÊNIOR	-6,52	-76,86	3,39	11,28	-78,70	-89,01		
GLOBAL BDRX - BENCHMARK								
BRDESCO INSTITUCIONAL FI AÇÕES BDR NÍVEL I	5,16	-21,51	2,46	8,08	-19,23	6,16	19,83	41,75
BB AÇÕES ESG GLOBAIS FIC AÇÕES BDR NÍVEL I	6,32	-22,10	3,82	7,28	-19,84	3,57	20,07	42,26
PLURAL FI AÇÕES BDR NÍVEL I	2,56	-26,08	-0,33	7,70	-25,11	-5,00	20,90	44,02
WESTERN ASSET FI AÇÕES BDR NÍVEL I	4,15	-34,88	-1,98	4,60	-35,09	-16,19	23,82	50,17
IBOVESPA - BENCHMARK								
OCCAM FIC AÇÕES	-5,26	7,38	1,01	1,89	11,13	3,17	11,52	24,27
BB AÇÕES ALOCAÇÃO FI AÇÕES	-2,18	6,54	-0,79	-0,22	9,84	0,74	12,13	25,54
BTG PACTUAL DIVIDENDOS FIC AÇÕES	-4,99	8,41	1,54	0,31	9,20	-6,92	12,19	25,67
ICATU VANGUARDA DIVIDENDOS FI AÇÕES	-2,16	7,98	3,43	2,81	8,98	-4,70	12,12	25,52
CONSTÂNCIA FUNDAMENTO FI AÇÕES	-7,37	5,41	-3,42	-3,59	8,71	5,76	14,34	30,21
4UM MARLIM DIVIDENDOS FI AÇÕES	-6,05	5,90	-1,87	0,97	7,00	10,83	13,23	27,86
AZ QUEST AÇÕES FIC AÇÕES	-5,19	3,60	0,15	-1,72	5,87	-6,85	13,02	27,43
SOMMA BRASIL FI AÇÕES	-3,87	2,23	0,86	-2,86	4,61	-2,18	13,16	27,72

	Mês	Ano	3M	6M	12M	24M	VaR - Mês	Volatilidade - Mês
SULAMÉRICA EQUITIES FIAÇÕES	-4,77	-0,54	1,82	1,03	4,37	-14,70	13,10	27,59
BTG PACTUAL ABSOLUTO INSTITUCIONAL FIC AÇÕES	-8,09	-1,66	-1,24	1,14	-2,34	-29,41	13,47	28,37
4UM SMALL CAPS FIAÇÕES	-13,64	-10,47	-6,97	-3,38	-3,36	-5,42	16,81	35,41
MULTINVEST FIAÇÕES	-7,58	-8,58	-7,23	-11,62	-6,46	-14,90	14,79	31,15
GLOBAL X CLOUD COMPUTING USD INVESTIMENTO NO EXTERIOR FIC AÇÕES	1,70	-40,03	-1,08	5,14	-44,90		34,76	73,20
GLOBAL X ROBÓTICA E INTELIGÊNCIA ARTIFICIAL USD INVESTIMENTO NO EXTERIOR FI...	10,15	-44,94	3,92	-1,80	-46,02		26,81	56,47
RIO BRAVO PROTEÇÃO FI MULTIMERCADO	-0,74		2,21	4,74			4,49	9,46
RIO BRAVO PROTEÇÃO II FI MULTIMERCADO	-0,77		-0,35	3,24			2,61	5,49
IBX - BENCHMARK	-3,11	6,82	2,24	0,20	10,17	3,57		
META VALOR FIAÇÕES	-7,34	2,28	1,33	-1,99	5,86	-16,35	17,17	36,16
AZ QUEST SMALL MID CAPS FIC AÇÕES	-9,83	-7,02	-3,96	-6,16	-4,87	-10,18	14,88	31,33
SULAMÉRICA SELECTION FIC AÇÕES	-14,16	-14,06	-6,29	-11,87	-7,30	-4,90	18,60	39,18
QUELUZ VALOR FIAÇÕES	-4,01	-24,70	-28,57	-29,97	-23,06	-39,12	12,19	25,67
IDKA IPCA 2 ANOS - BENCHMARK	-0,77	8,00	1,63	1,56	8,90	15,34		
CAIXA BRASIL IDKA IPCA 2A TÍTULOS PÚBLICOS FI RENDA FIXA LP	-0,71	7,71	1,63	1,45	8,49	14,60	2,08	4,38
IMA-B - BENCHMARK	-0,79	6,58	1,92	1,77	6,82	10,34		
BB IMA-B TÍTULOS PÚBLICOS FI RENDA FIXA PREVIDENCIÁRIO	-0,80	6,33	1,84	1,66	6,54	9,78	4,44	9,34
ITAÚ IMA-B ATIVO FIC RENDA FIXA	-1,47	5,20	1,23	0,32	5,29	8,77	4,97	10,47
CAIXA BRASIL 2024 IV TÍTULOS PÚBLICOS FI RENDA FIXA	-0,51	1,82	1,87	-1,42	2,68	2,12	1,71	3,60
IMA-B 5 - BENCHMARK	-0,33	8,76	2,00	2,36	9,62	15,81		
BB TÍTULOS PÚBLICOS IPCA I FI RENDA FIXA PREVIDENCIÁRIO	1,01	12,79	3,10	5,54	13,45	21,73	0,00	0,00
CAIXA BRASIL IMA-B 5 TÍTULOS PÚBLICOS FI RENDA FIXA LP	-0,35	8,67	1,95	2,36	9,50	15,42	1,96	4,14
BB IMA-B 5 FIC RENDA FIXA PREVIDENCIÁRIO LP	-0,37	8,52	1,92	2,25	9,35	15,20	1,98	4,17



	Mês	Ano	3M	6M	12M	24M	VaR - Mês	Volatilidade - Mês
SANTANDER IMA-B 5 TOP FI RENDA FIXA LP	-0,36	8,52	1,92	2,22	9,30	14,41	1,97	4,15
BRDESCO INSTITUCIONAL IMA-B 5 FIC RENDA FIXA	-0,36	8,29	1,89	2,14	9,12	14,26	1,97	4,16
CAIXA BRASIL 2024 II TÍTULOS PÚBLICOS FI RENDA FIXA	1,11	5,17	1,84	0,52	6,55	18,40	0,22	0,45
IPCA - BENCHMARK	0,41	5,13	0,71	0,33	5,90	17,27		
CAIXA BRASIL GESTÃO ESTRATÉGICA FIC RENDA FIXA	0,09	9,45	2,33	4,89	10,36	10,78	1,34	2,83
BB ALOCAÇÃO ATIVA RETORNO TOTAL FIC RENDA FIXA PREVIDENCIÁRIO	-0,11	8,47	2,16	4,48	9,29	11,99	2,39	5,03
ITAÚ INSTITUCIONAL ALOCAÇÃO DINÂMICA FIC RENDA FIXA	-1,03	8,23	1,37	3,61	9,16	13,36	3,98	8,39
SULAMÉRICA CRÉDITO INFLAÇÃO FI RENDA FIXA CRÉDITO PRIVADO LP	-0,65	8,04	1,70	2,25	9,13		2,75	5,78
BRDESCO ALOCAÇÃO DINÂMICA FIC RENDA FIXA	-0,34	7,96	2,04	4,07	8,81	10,47	2,94	6,20
XP INFLAÇÃO FI RENDA FIXA REFERENCIADO IPCA LP	-0,71	7,24	1,40	1,54	8,07	14,36	3,38	7,12
IPCA + 8,00% AO ANO - BENCHMARK	1,03	12,75	2,67	4,27	14,37	36,79		
LA SHOPPING CENTERS MULTIESTRATÉGIA FIP	-0,14	4,15	-0,11	1,95	3,94	-70,85		
IRF-M 1 - BENCHMARK	0,94	10,71	3,09	6,43	11,68	14,31		
CAIXA BRASIL IRF-M 1 TÍTULOS PÚBLICOS FI RENDA FIXA	0,92	10,46	3,02	6,31	11,40	13,77	0,19	0,40
BB IRF-M 1 TÍTULOS PÚBLICOS FIC RENDA FIXA PREVIDENCIÁRIO	0,91	10,45	3,01	6,31	11,39	13,72	0,19	0,41
S&P 500 (MOEDA ORIGINAL) - BENCHMARK	5,38	-14,39	3,16	-1,26	-10,66	12,66		
BTG PACTUAL S&P 500 BRL FI MULTIMERCADO	6,20	-3,29	9,80	8,05	2,01	33,45	14,08	29,66
SMLL - BENCHMARK	-11,23	-12,42	-6,49	-8,76	-9,10	-21,09		
MULTINVEST SMALL CAPS FI AÇÕES	-13,03	-5,98	-5,28	-6,35	-3,98	-16,56	18,23	38,39
AZ QUEST SMALL MID CAPS INSTITUCIONAL FIC AÇÕES	-9,24	-6,31	-3,95	-5,69	-4,23	-9,58	14,53	30,60
IPCA + 6,00% AO ANO - BENCHMARK	0,88	10,85	2,19	3,30	12,25	31,77		

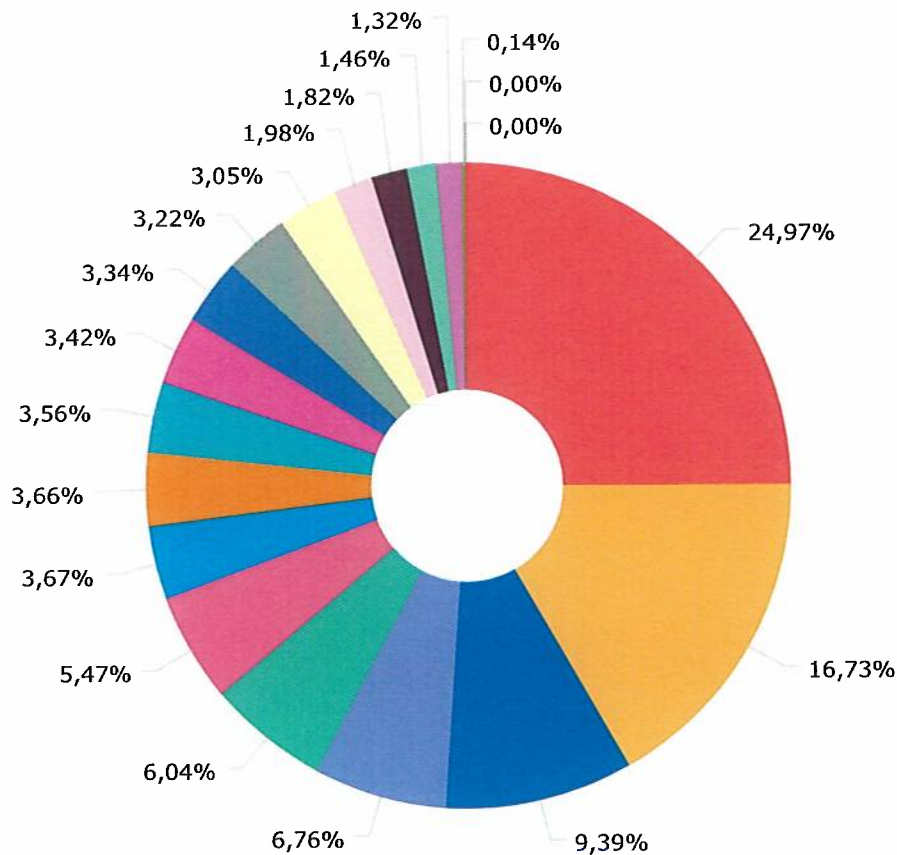
	Mês	Ano	3M	6M	12M	24M	VaR - Mês	Volatilidade - Mês
BTG PACTUAL ECONOMIA REAL MULTISTRATÉGIA FIP	-0,10	57,98	-0,30	-16,38	57,42			
MSCI WORLD - BENCHMARK	7,55	-20,13	5,86	9,14	-17,37	4,59		
GENIAL MS US GROWTH INVESTIMENTO NO EXTERIOR FIC AÇÕES	-5,37	-59,91	-14,87	0,22	-65,11	-57,78	29,75	62,64
MSCI ACWI - BENCHMARK	8,36	-20,71	5,19	8,20	-18,19	1,33		
SCHRODER SUSTENTABILIDADE AÇÕES GLOBAIS INVESTIMENTO NO EXTERIOR FIC AÇÕES	8,16	-22,41	2,83	7,11	-21,14	-0,08	15,76	33,20
IFIX - BENCHMARK	-4,15	2,23	-3,66	1,66	11,20	2,09		
BRAZILIAN GRAVEYARD AND DEATH CARE SERVICES FII - CARE11	-15,04	16,25	-21,08	-31,05	84,00	-18,48	13,05	27,49
VECTOR QUELUZ LAJES CORPORATIVAS FII - VLJS11								
BB RECEBÍVEIS IMOBILIÁRIOS FII - BBIM11								



Ibovespa	297.466.881,22
IMA-B 5	230.023.026,88
Títulos Públicos	98.845.274,76
IPCA	70.732.663,01
CDI	69.254.370,77
IDKA IPCA 2 Anos	46.548.162,34
IRF-M 1	39.867.517,96
IBX	38.543.176,58
Global BDRX	31.615.784,55
IMA-B	30.760.259,15
S&P 500 (Moeda Original)	24.941.810,31
IPCA + 6,00% ao ano	17.628.476,02
IFIX	15.402.487,43
SMLL	13.440.430,55
MSCI ACWI	11.804.723,60
Não definido	6.638.377,98
MSCI WORLD	6.012.025,24
IPCA + 8,00% ao ano	3.168.422,08
Disponibilidades Financeiras	24.421,74
CDI + 3,50% ao ano	7.400,71

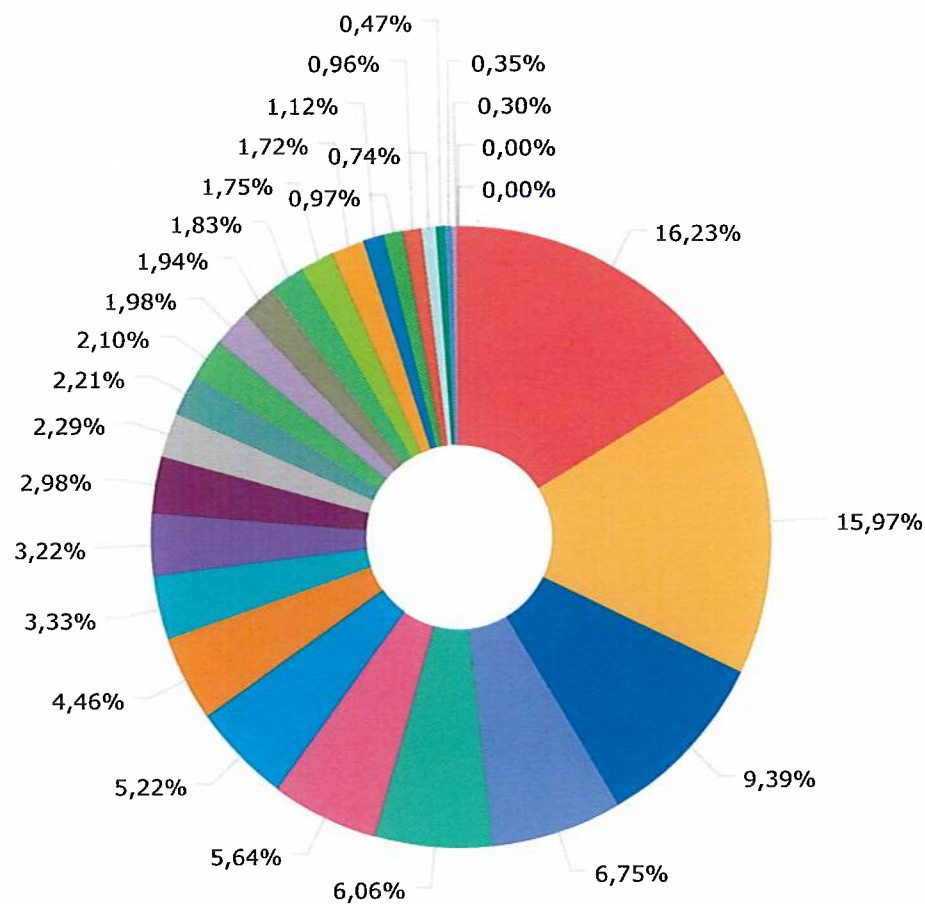
Handwritten signatures and initials in blue ink.

Handwritten signatures and initials in blue ink.



Renda Fixa Indexados	262.823.041,70
Ações Livre	176.140.942,02
Títulos Públicos	98.845.274,76
Ações Índice Ativo	71.215.793,60
Renda Fixa Duração Alta Grau de Investimento	63.577.590,54
Renda Fixa Duração Livre Grau de Investimento	57.588.893,44
Renda Fixa Duração Livre Soberano	38.684.778,68
Ações Valor/Crescimento	38.553.952,77
Multimercados Livre	37.466.234,42
Ações Investimento no Exterior	35.964.455,32
Não classificado	35.124.053,64
Renda Fixa Duração Baixa Grau de Investimento	33.873.134,01
Ações Dividendos	32.112.852,72
Fundos de Participações	20.796.898,10
Ações Small Caps	19.162.797,05
Renda Fixa Duração Livre Crédito Livre	15.360.690,23
FII Renda Gestão Ativa	13.884.720,31
FII TVM Gestão Ativa	1.517.767,12
Disponibilidades Financeiras	24.421,74
FIDC Outros	7.400,71

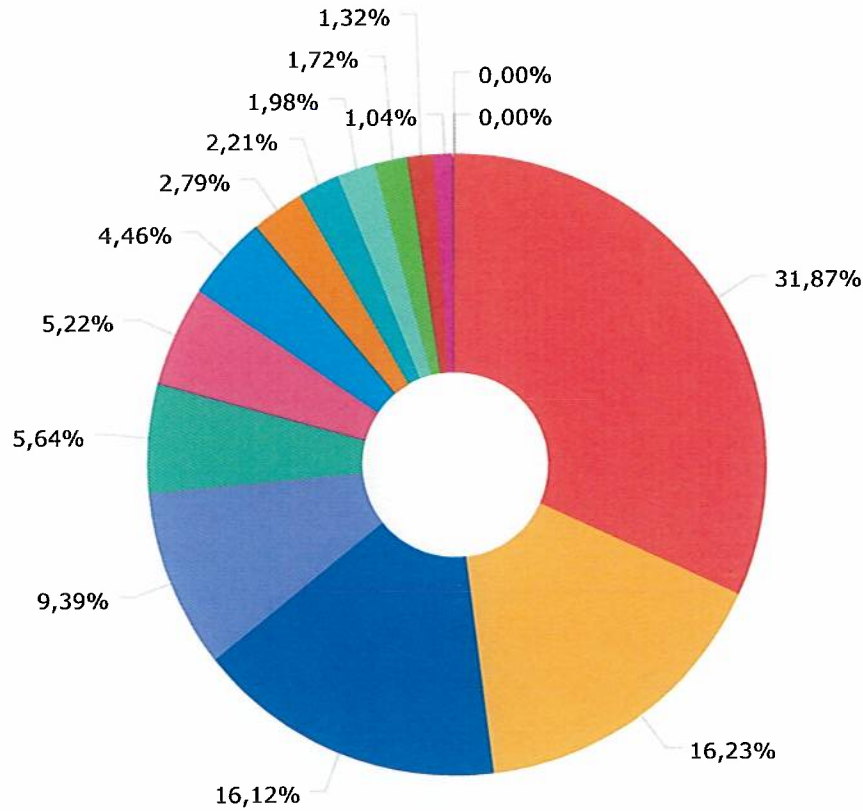
Handwritten signatures and stamps at the bottom of the page.



CAIXA ECONÔMICA FEDERAL	170.848.188,34
BB GESTÃO DE RECURSOS DTVM S.A...	168.171.786,71
TESOURO NACIONAL	98.845.274,76
CONSTANCIA INVESTIMENTOS LTDA.	71.076.682,50
SOMMA INVESTIMENTOS S.A.	63.828.981,74
BRAM - BRADESCO ASSET MANAGEME...	59.328.708,50
BTG PACTUAL GESTORA DE RECURSO...	54.977.049,02
SANTANDER BRASIL GESTAO DE REC...	46.959.073,89
AZ QUEST INVESTIMENTOS LTDA.	35.090.180,21
RIO BRAVO INVESTIMENTOS LTDA	33.888.373,36
OCCAM BRASIL GESTAO DE RECURSO...	31.336.335,09
4UM GESTAO DE RECURSOS LTDA	24.069.519,79
XP VISTA ASSET MANAGEMENT LTDA...	23.312.505,44
MONGERAL AEGON INVESTIMENTOS L...	22.102.528,21
ITAU UNIBANCO S.A.	20.828.332,35
ICATU VANGUARDA GESTAO DE RECU...	20.419.486,14
QUELUZ GESTAO DE RECURSOS FINA...	19.308.022,19
META ASSET MANAGEMENT LTDA.	18.380.222,30
MIRAE ASSET GLOBAL INVESTIMENT...	18.147.706,48
SCHRODER INVESTMENT MANAGEMENT...	11.804.723,60
SUL AMERICA INVESTIMENTOS GEST...	10.232.114,82
PLURAL INVESTIMENTOS GESTAO DE...	10.117.567,41
MULTINVEST CAPITAL ADMINISTRAD...	7.809.541,16
WESTERN ASSET MANAGEMENT COMPA...	4.962.544,80
ZION GESTAO DE RECURSOS LTDA	3.679.999,54
LEGATUS GESTORA DE RECURSOS LT...	3.168.422,08
DISPONIBILIDADE FINANCEIRA	24.421,74
GENIAL GESTAO LTDA	7.400,71

Handwritten signatures and initials in blue ink.

Handwritten signatures and initials in blue and green ink.



BEM DTVM	335.540.001,93
CAIXA ECONÔMICA FEDERAL	170.848.188,34
BB GESTÃO DE RECURSOS DTVM S.A...	169.689.553,83
TESOURO NACIONAL	98.845.274,76
BANCO BRADESCO S.A.	59.328.708,50
BTG PACTUAL SERVICOS FINANCEIR...	54.977.049,02
BANCO SANTANDER (BRASIL) S.A.	46.959.073,89
BANCO DAYCOVAL S.A.	29.358.185,54
INTRAG DTVM LTDA	23.312.505,44
ITAU UNIBANCO S.A.	20.828.332,35
SANTANDER CACEIS BRASIL DTVM S...	18.147.706,48
PLANNER CORRETORA DE VALORES S...	13.884.720,31
BANCO BNP PARIBAS BRASIL S.A.	10.974.570,04
DISPONIBILIDADE FINANCEIRA	24.421,74
GENIAL INVESTIMENTOS CORRETORA...	7.400,71

Handwritten signatures and initials in blue ink.

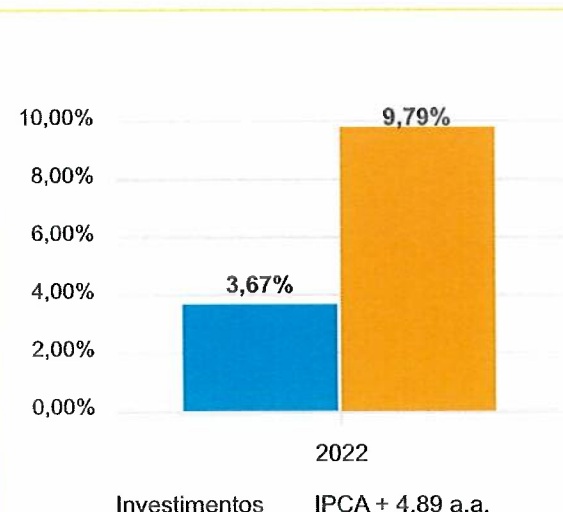
Handwritten signatures and initials in blue and green ink.

Mês	Saldo Anterior	Aplicações	Resgates	Saldo Atual	Retorno \$	Retorno Acumulado \$	Retorno %	Retorno Acumulado %	Meta %	Meta Acumulado %	Meta x Retorno Acumulado %	Risco - VaR
Janeiro	983.185.970,32	37.179.497,27	30.799.507,72	993.688.912,70	4.122.952,83	4.122.952,83	0,42% ▲	0,42%	0,94%	0,94%	44,68%	3,92%
Fevereiro	993.688.912,70	12.217.293,39	8.751.027,64	1.003.758.089,94	6.602.911,49	10.725.864,32	0,66% ▲	1,08%	1,37%	2,33%	46,35%	3,53%
Março	1.003.758.089,94	8.336.000,00	4.395.000,00	1.033.371.700,51	25.672.610,57	36.398.474,89	2,55% ▲	3,66%	2,04%	4,42%	82,81%	4,21%
Abril	1.033.371.700,51	69.268.600,01	64.062.062,90	1.020.810.804,87	-17.767.432,75	18.631.042,14	-1,71% ▼	1,88%	1,42%	5,91%	31,81%	3,47%
Mai	1.020.810.804,87	36.219.578,01	30.408.588,96	1.033.591.193,35	6.969.399,43	25.600.441,57	0,68% ▲	2,58%	0,89%	6,85%	37,66%	4,16%
Junho	1.033.591.193,35	43.882.522,00	42.849.741,71	1.004.588.375,78	-30.035.597,86	-4.435.156,29	-2,90% ▼	-0,40%	1,07%	7,99%	-5,01%	4,38%
Julho	1.004.588.375,78	11.893.718,30	10.881.141,28	1.025.259.574,07	19.658.621,27	15.223.464,98	1,95% ▲	1,54%	-0,28%	7,69%	20,03%	3,58%
Agosto	1.025.259.574,07	191.359.923,57	189.805.427,57	1.041.720.765,00	14.906.694,93	30.130.159,91	1,45% ▲	3,02%	0,08%	7,77%	38,87%	4,51%
Setembro	1.041.720.765,00	10.998.896,37	9.819.534,84	1.041.307.928,36	-1.592.198,17	28.537.961,74	-0,15% ▼	2,86%	0,11%	7,88%	36,29%	4,52%
Outubro	1.041.307.928,36	9.199.000,00	7.772.000,27	1.068.730.728,56	25.995.800,47	54.533.762,21	2,49% ▲	5,43%	0,97%	8,93%	60,81%	6,31%
Novembro	1.068.730.728,56	24.167.500,00	22.321.943,82	1.052.701.271,14	-17.875.013,60	36.658.748,61	-1,67% ▼	3,67%	0,79%	9,79%	37,49%	6,74%

Retorno Acumulado (Períodos)

Período	Retorno \$	Retorno %	Meta %
1º Trim	36.398.474,89	3,66%	4,42%
2º Trim	-40.833.631,18	-3,92%	3,42%
1º Sem	-4.435.156,29	-0,40%	7,99%
3º Trim	32.973.118,03	3,28%	-0,10%

Gráfico Retorno e Meta Acumulado



Melhores
[Assinaturas]

Gráficos

Gráfico Risco x Retorno

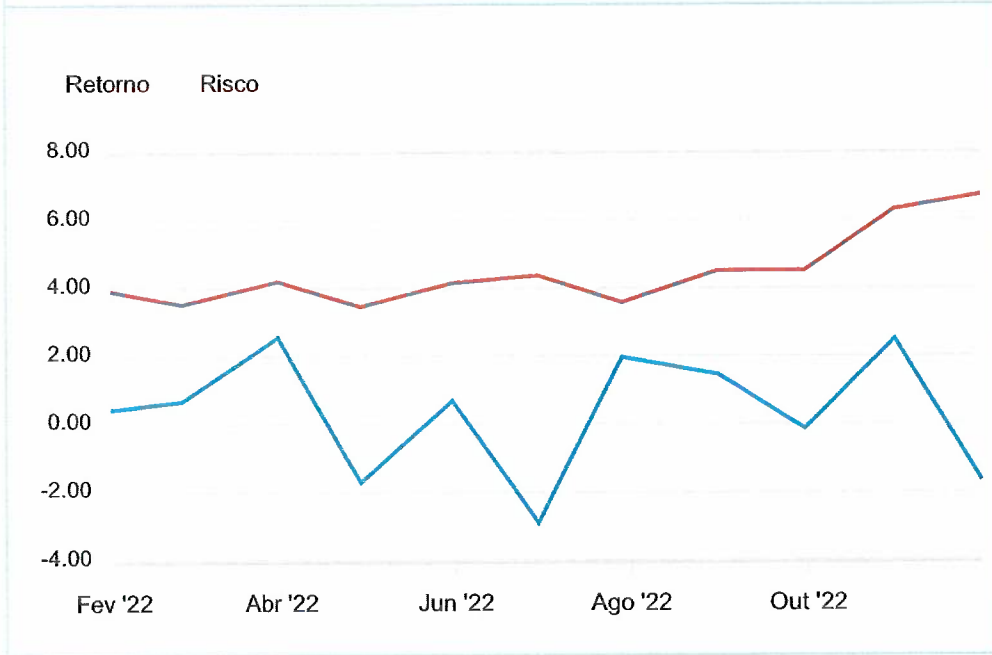
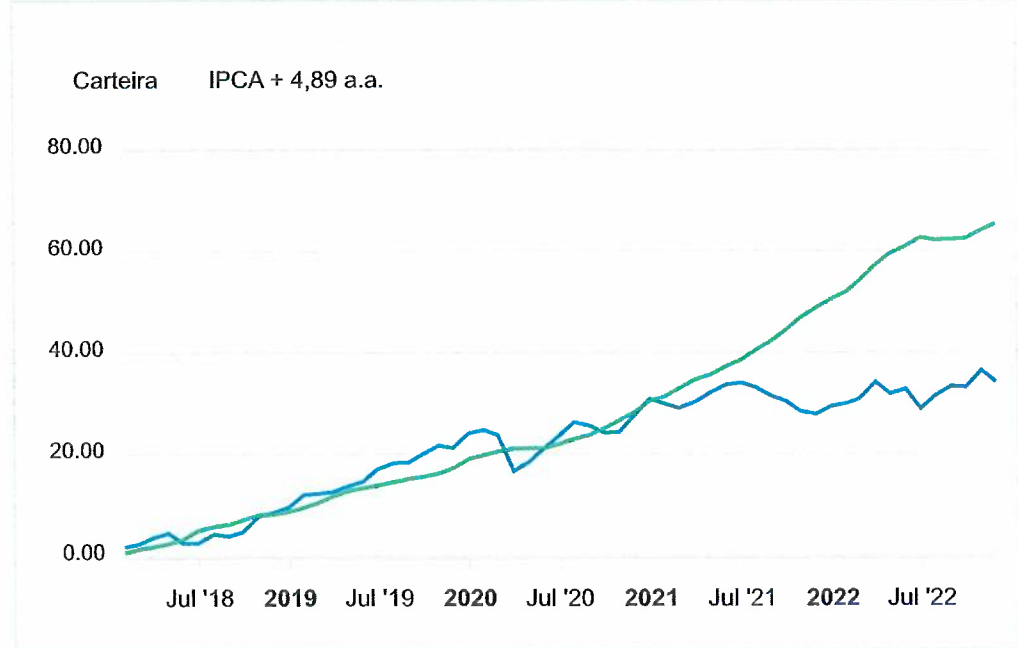



Gráfico comparativo Retorno x Meta Rentabilidade

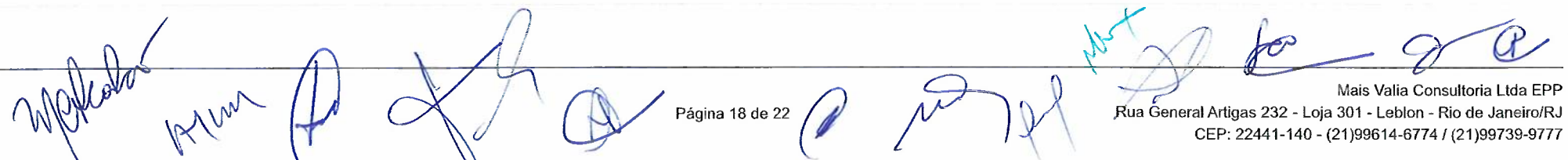


Handwritten signatures and initials in blue ink at the bottom of the page.

RENDA FIXA	Saldo Anterior	Aplicações	Resgates	Saldo Atual	Retorno \$	Retorno %	Risco - VaR
TÍTULOS PÚBLICOS	101.648.725,88	0,00	1.999.243,39	98.845.274,76	-804.207,73	-0,79% ▼	-
BB ALOCAÇÃO ATIVA RETORNO TOTAL FIC RENDA FIXA PREVIDENCIÁRIO	1.179.931,21	0,00	0,00	1.178.574,29	-1.356,92	-0,11% ▼	2,39%
BB IMA-B 5 FIC RENDA FIXA PREVIDENCIÁRIO LP	80.064.703,50	500.000,00	0,00	80.273.298,32	-291.405,18	-0,36% ▼	1,98%
BB IMA-B TÍTULOS PÚBLICOS FI RENDA FIXA PREVIDENCIÁRIO	12.004.092,57	0,00	0,00	11.908.123,16	-95.969,41	-0,80% ▼	4,44%
BB IRF-M 1 TÍTULOS PÚBLICOS FIC RENDA FIXA PREVIDENCIÁRIO	18.071.191,25	22.500,00	0,00	18.258.972,68	165.281,43	0,91% ▲	0,19%
BB TÍTULOS PÚBLICOS IPCA I FI RENDA FIXA PREVIDENCIÁRIO	18.758.449,53	0,00	0,00	18.947.297,11	188.847,58	1,01% ▲	0,00%
BRADESCO ALOCAÇÃO DINÂMICA FIC RENDA FIXA	24.610.468,65	0,00	0,00	24.526.030,29	-84.438,36	-0,34% ▼	2,94%
BRADESCO INSTITUCIONAL IMA-B 5 FIC RENDA FIXA	33.705.820,39	0,00	0,00	33.583.918,13	-121.902,26	-0,36% ▼	1,97%
CAIXA BRASIL 2024 II TÍTULOS PÚBLICOS FI RENDA FIXA	12.850.220,18	0,00	0,00	12.992.573,40	142.353,22	1,11% ▲	0,22%
CAIXA BRASIL 2024 IV TÍTULOS PÚBLICOS FI RENDA FIXA	13.453.560,11	0,00	0,00	13.384.493,87	-69.066,24	-0,51% ▼	1,71%
CAIXA BRASIL FI RENDA FIXA REFERENCIADO DI LP	51.015.909,12	0,00	17.585.000,00	33.873.134,01	442.224,89	0,87% ▲	0,01%
CAIXA BRASIL GESTÃO ESTRATÉGICA FIC RENDA FIXA	5.169.906,59	0,00	0,00	5.174.413,41	4.506,82	0,09% ▲	1,34%
CAIXA BRASIL IDKA IPCA 2A TÍTULOS PÚBLICOS FI RENDA FIXA LP	46.878.792,99	0,00	0,00	46.548.162,34	-330.630,65	-0,71% ▼	2,08%
CAIXA BRASIL IMA-B 5 TÍTULOS PÚBLICOS FI RENDA FIXA LP	37.397.283,57	0,00	0,00	37.266.866,03	-130.417,54	-0,35% ▼	1,96%
CAIXA BRASIL IRF-M 1 TÍTULOS PÚBLICOS FI RENDA FIXA	13.999.646,61	9.945.000,00	2.500.000,00	21.608.545,28	163.898,67	0,68% ▲	0,19%
ITAÚ IMA-B ATIVO FIC RENDA FIXA	5.549.169,65	0,00	0,00	5.467.642,12	-81.527,53	-1,47% ▼	4,97%
ITAÚ INSTITUCIONAL ALOCAÇÃO DINÂMICA FIC RENDA FIXA	15.520.615,98	0,00	0,00	15.360.690,23	-159.925,75	-1,03% ▼	3,98%
MASTER III FIDC MULTISSETORIAL SÊNIOR	7.916,89	0,00	0,00	7.400,71	-516,18	-6,52% ▼	-
MONGERAL AEGON FI RENDA FIXA	21.879.232,92	0,00	0,00	22.102.528,21	223.295,29	1,02% ▲	0,02%
SANTANDER IMA-B 5 TOP FI RENDA FIXA LP	47.130.048,19	0,00	0,00	46.959.073,89	-170.974,30	-0,36% ▼	1,97%
SOMMA TORINO FI RENDA FIXA CRÉDITO PRIVADO LP	10.129.061,34	750.000,00	0,00	10.993.410,44	114.349,10	1,05% ▲	0,04%
SULAMÉRICA CRÉDITO INFLAÇÃO FI RENDA FIXA CRÉDITO PRIVADO LP	934.164,19	250.000,00	0,00	1.180.449,35	-3.714,84	-0,31% ▼	2,75%
XP INFLAÇÃO FI RENDA FIXA REFERENCIADO IPCA LP	23.480.149,29	0,00	0,00	23.312.505,44	-167.643,85	-0,71% ▼	3,38%
	595.439.060,60	11.467.500,00	22.084.243,39	583.753.377,47	-1.068.939,74	-0,18%	1,42%



RENDA VARIÁVEL	Saldo Anterior	Aplicações	Resgates	Saldo Atual	Retorno \$	Retorno %	Risco - VaR
4UM SMALL CAPS FIAÇÕES	22.189.357,14	0,00	0,00	19.162.797,05	-3.026.560,09	-13,64% ▼	16,81%
AZ QUEST AÇÕES FIC AÇÕES	15.723.121,36	0,00	0,00	14.907.498,67	-815.622,69	-5,19% ▼	13,02%
AZ QUEST SMALL MID CAPS FIC AÇÕES	10.231.319,98	0,00	0,00	9.225.605,07	-1.005.714,91	-9,83% ▼	14,88%
AZ QUEST SMALL MID CAPS INSTITUCIONAL FIC AÇÕES	12.072.845,34	0,00	0,00	10.957.076,47	-1.115.768,87	-9,24% ▼	14,53%
BB AÇÕES ALOCAÇÃO FIAÇÕES	14.303.113,34	0,00	0,00	13.991.285,54	-311.827,80	-2,18% ▼	12,13%
BB ALOCAÇÃO FI MULTIMERCADO PREVIDENCIÁRIO	2.275.176,30	0,00	0,00	2.285.298,11	10.121,81	0,44% ▲	0,87%
BB RECEBÍVEIS IMOBILIÁRIOS FII - BBIM11	1.554.982,32	0,00	0,00	1.517.767,12	-37.215,20	-2,39% ▼	-
BRAZILIAN GRAVEYARD AND DEATH CARE SERVICES FII - CARE11	4.331.428,03	0,00	0,00	3.679.999,54	-651.428,49	-15,04% ▼	13,05%
BTG PACTUAL ABSOLUTO INSTITUCIONAL FIC AÇÕES	6.114.503,12	0,00	0,00	5.620.118,85	-494.384,27	-8,09% ▼	13,47%
BTG PACTUAL DIVIDENDOS FIC AÇÕES	7.143.139,69	0,00	0,00	6.786.643,84	-356.495,85	-4,99% ▼	12,19%
BTG PACTUAL ECONOMIA REAL MULTIESTRATÉGIA FIP	17.646.033,00	0,00	0,00	17.628.476,02	-17.556,98	-0,10% ▼	-
BTG PACTUAL S&P 500 BRL FI MULTIMERCADO	23.485.869,02	0,00	0,00	24.941.810,31	1.455.941,29	6,20% ▲	14,08%
CONSTÂNCIA FUNDAMENTO FIAÇÕES	76.188.531,27	500.000,00	0,00	71.076.682,50	-5.611.848,77	-7,32% ▼	14,34%
ICATU VANGUARDA DIVIDENDOS FIAÇÕES	20.342.773,81	500.000,00	0,00	20.419.486,14	-423.287,67	-2,03% ▼	12,12%
LA SHOPPING CENTERS MULTIESTRATÉGIA FIP	3.172.952,70	0,00	0,00	3.168.422,08	-4.530,62	-0,14% ▼	-
META VALOR FIAÇÕES	19.836.102,24	0,00	0,00	18.380.222,30	-1.455.879,94	-7,34% ▼	17,17%
MULTINVEST FIAÇÕES	5.762.827,28	0,00	0,00	5.326.187,08	-436.640,20	-7,58% ▼	14,79%
MULTINVEST SMALL CAPS FIAÇÕES	2.855.252,78	0,00	0,00	2.483.354,08	-371.898,70	-13,03% ▼	18,23%
OCCAM FIC AÇÕES	33.074.468,85	0,00	0,00	31.336.335,09	-1.738.133,76	-5,26% ▼	11,52%
QUELUZ VALOR FIAÇÕES	9.483.462,10	0,00	0,00	9.103.301,42	-380.160,68	-4,01% ▼	12,19%
RIO BRAVO PROTEÇÃO FI MULTIMERCADO	10.315.929,68	0,00	0,00	10.239.126,00	-76.803,68	-0,74% ▼	4,49%
RIO BRAVO PROTEÇÃO II FI MULTIMERCADO	15.612.645,64	0,00	0,00	15.493.102,26	-119.543,38	-0,77% ▼	2,61%
SOMMA BRASIL FIAÇÕES	54.962.758,82	0,00	0,00	52.835.571,30	-2.127.187,52	-3,87% ▼	13,16%
SULAMÉRICA EQUITIES FIAÇÕES	7.579.342,12	0,00	0,00	7.217.617,68	-361.724,44	-4,77% ▼	13,10%
SULAMÉRICA SELECTION FIC AÇÕES	2.136.658,66	0,00	0,00	1.834.047,79	-302.610,87	-14,16% ▼	18,60%
VECTOR QUELUZ LAJES CORPORATIVAS FII - VLJS11	10.510.605,22	0,00	237.700,43	10.204.720,77	-68.184,02	-0,65% ▼	-



RENDA VARIÁVEL	Saldo Anterior	Aplicações	Resgates	Saldo Atual	Retorno \$	Retorno %	Risco - VaR
4UM MARLIM DIVIDENDOS FIAÇÕES	0,00	5.000.000,00	0,00	4.906.722,74	-93.277,26	-1,87% ▼	13,23%
RIO BRAVO PROTEÇÃO BOLSA AMERICANA II FI MULTIMERCADO	0,00	6.700.000,00	0,00	6.638.377,98	-61.622,02	-0,92% ▼	-
-	408.905.199,81	12.700.000,00	237.700,43	401.367.653,80	-19.999.845,58	-4,75%	11,90%

INVESTIMENTOS NO EXTERIOR	Saldo Anterior	Aplicações	Resgates	Saldo Atual	Retorno \$	Retorno %	Risco - VaR
BB AÇÕES ESG GLOBAIS FIC AÇÕES BDR NÍVEL I	20.060.265,82	0,00	0,00	21.328.937,50	1.268.671,68	6,32% ▲	20,07%
BRDESCO INSTITUCIONAL FI AÇÕES BDR NÍVEL I	1.158.973,98	0,00	0,00	1.218.760,08	59.786,10	5,16% ▲	19,83%
GENIAL MS US GROWTH INVESTIMENTO NO EXTERIOR FIC AÇÕES	6.353.313,89	0,00	0,00	6.012.025,24	-341.288,65	-5,37% ▼	29,75%
GLOBAL X CLOUD COMPUTING USD INVESTIMENTO NO EXTERIOR FIC AÇÕES	8.553.866,31	0,00	0,00	8.699.404,37	145.538,06	1,70% ▲	34,76%
GLOBAL X ROBÓTICA E INTELIGÊNCIA ARTIFICIAL USD INVESTIMENTO NO EXTERIOR FI...	8.578.030,98	0,00	0,00	9.448.302,11	870.271,13	10,15% ▲	26,81%
PLURAL FI AÇÕES BDR NÍVEL I	4.003.053,46	0,00	0,00	4.105.542,17	102.488,71	2,56% ▲	20,90%
SCHRODER SUSTENTABILIDADE AÇÕES GLOBAIS INVESTIMENTO NO EXTERIOR FIC AÇÕES	10.914.227,25	0,00	0,00	11.804.723,60	890.496,35	8,16% ▲	15,76%
WESTERN ASSET FI AÇÕES BDR NÍVEL I	4.764.736,46	0,00	0,00	4.962.544,80	197.808,34	4,15% ▲	23,82%
	64.386.468,15	0,00	0,00	67.580.239,87	3.193.771,72	4,96%	21,58%

Cenário Econômico

Depois do alívio que os resultados de outubro trouxeram, o mês de novembro voltou a esquentar a cabeça dos gestores de recursos. Apesar do retorno positivo nos fundos atrelados ao CDI e dos Títulos Públicos, os fundos de renda fixa atrelados a inflação, tiveram um mês ruim em todos os vértices com a abertura da curva de juros. Os segmentos de investimentos no exterior tiveram boa recuperação e fecharam no positivo, mas o desempenho dos ativos ligados a renda variável local foram ruim e levaram boa parte das carteiras de investimentos das entidades de previdência para o negativo.

As eleições brasileiras terminaram, e as questões envolvendo a transição do governo, a PEC da Transição e questões fiscais para 2023, tem causado bastante oscilação no humor do mercado. A ideia principal do futuro governo é retirar do teto de gastos as despesas com o Bolsa Família pelos próximos quatro anos, e os números iniciais de estouro do teto de R\$ 200 bi, tem trazido bastante inquietação. Soma-se a isso as indefinições dos nomes que vão compor os ministérios, principalmente o ministério da Economia, tem causado bastante volatilidade ao mercado local. As escolhas do congresso e do novo governo serão fundamentais para a direção da economia nos próximos meses.

Análise da Carteira de Investimentos

Carteira de Investimentos

No final do período, a carteira apresentou números de fechamento que evidenciam que suas posições estão em conformidade com os limites definidos nos artigos da Resolução 4.963/2021.

Enquadramento na Resolução e Política de Investimentos

A situação da carteira ao término do período evidencia que, apesar de alguns objetivos ainda não terem sido alcançados (estratégias alvo), fica demonstrado o cumprimento da legislação em vigor, bem como da própria Política de Investimentos definida para o ano de 2022. As diferenças verificadas entre os percentuais da carteira em relação à Política de Investimentos demonstram apenas que os objetivos pretendidos para o ano de 2022 ainda não foram integralmente atingidos.

Rentabilidade e Risco (por ativo)

As séries históricas da rentabilidade e risco por ativo da carteira em relação aos respectivos benchmarks, demonstra a qualidade e consistência de seus resultados.

Distribuição por Benchmarks

A carteira mantém a totalidade dos recursos aplicados em ativos financeiros indexados, e/ou que buscam replicar indexadores adequados, e em conformidade, com os objetivos de rentabilidade e liquidez pretendidos.

Distribuição por Classificação ANBIMA

Os fundos de investimentos presentes na carteira seguem as características de estratégias e fatores de riscos definidas pela ANBIMA. Esse agrupamento facilita a comparação de performance entre os diferentes fundos, assim como auxilia o processo de decisão de investimento.

Distribuição por Gestoras e Administradoras

As gestoras e administradoras dos fundos de investimento presentes na carteira são instituições regulares junto aos órgãos de controle e fiscalização do Mercado de Capitais, assim como apresentam histórico de regularidade no ambiente de gestão e administração de investimentos.

Retorno da Carteira de Investimentos

A rentabilidade consolidada da carteira no período acabou impactada pela deterioração das expectativas do Mercado em função das questões envolvendo a transição do governo, a PEC da Transição e os objetivos fiscais para 2023. Para complicar um pouco mais a situação, os meses de deflação acabaram, e o IPCA voltou acima das expectativas, mostrando que a pressão nos preços ainda está por aí.

Retorno dos Fundos de Investimentos

Os fundos de investimento presentes na carteira são regulados, e estão em conformidade com a legislação normativa dos investimentos dos RPPS. Além de estarem adequados à execução da Política de Investimentos aprovada para o ano de 2022, assim como também atendem os objetivos de rentabilidade e liquidez pretendidos.


Rio de Janeiro, 7 de dezembro de 2022.



Mais Valia Consultoria Ltda EPP

PARECERNº:001/2023-COMIN/ANGRAPREV

Os membros participantes da 1ª Reunião Ordinária de 2023 do Comitê de Investimentos - COMIN do Instituto de Previdência de Angra dos Reis - ANGRAPREV, ocorrida em 10 de janeiro de 2023, no desempenho de suas competências de que trata o artigo 6º do **DECRETO No 8.534 DE 17 DE OUTUBRO DE 2012, APROVAM** o Relatório Mensal de Investimentos referente ao mês de **NOVEMBRO de 2022.**



Ednaldo Mascarenhas Dayube Júnior



Renaldo de Sousa



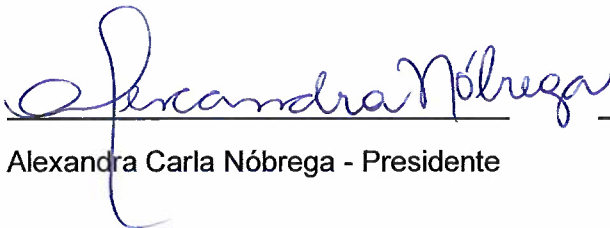
Luciane Pereira Rabha



Thiago de Siqueira Sousa

PARECER Nº 002/2023 – CONSELHO FISCAL – CONFIS

Os membros participantes da 1ª Reunião Ordinária de 2003 do Conselho Fiscal do Instituto de Previdência de Angra dos Reis – ANGRAPREV, ocorrida em 19 de JANEIRO de 2023, no desempenho de suas competências de que trata o artigo 2º do Capítulo II, 1.2, Inciso II da Lei Municipal nº 2.074, de 29 de dezembro de 2008, após examinarem o **Relatório Mensal de Investimentos, referente ao mês de NOVEMBRO de 2022**, opinam **FAVORAVELMENTE** pela aprovação, submetendo-o assim, à apreciação dos membros conselheiros do Conselho de Administração do ANGRAPREV.



Alexandra Carla Nóbrega - Presidente



Luciana Fernandes e Silva – Secretária



Edenilze Alves Ferreira Dias




Paulo Henrique da Silva Bulé



Maria Aparecida Lara da Silva

PARECER Nº 03/2022-CONSELHO DE ADMINISTRAÇÃO DO ANGRAPREV


Os membros participantes da 1ª Reunião Ordinária de 2023 do Conselho de Administração do Instituto de Previdência de Angra dos Reis - ANGRAPREV, ocorrida em 25 de janeiro de 2023, no desempenho de suas competências de que trata o artigo 2º do Capítulo II, 1.1, Inciso II da Lei Municipal nº 2.074, de 29 de dezembro de 2008, após examinarem o **Relatório Mensal de Investimentos**, referente ao mês de **novembro de 2022**, deliberam por sua **APROVAÇÃO** final.




Renaldo de Sousa



Luciane Pereira Rabha



Maria da Conceição Costa Fernandes



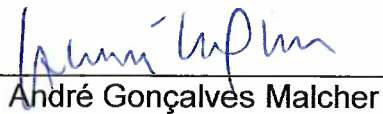
Mauro Ribeiro Garcia



Charlson Haroldo S. Rodrigues



Natália Cristine Dourado Rodrigues



André Gonçalves Malcher



Fabiana Júdice de Oliveira