

# CRÉDITO E MERCADO

*Consultoria em Investimentos*

Relatório Analítico dos Investimentos

em junho, 2º trimestre e 1º semestre de 2021



Este relatório atende a Portaria MPS nº 519, de 24 de agosto de 2011, Artigo 3º Incisos III e V.

Carteira consolidada de investimentos - base (Junho / 2021)

Produto / Fundo	Resgate	Carência	Saldo	Particip. S/ Total	Cotistas	% S/ PL do Fundo	RESOLUÇÃO - 3.922
TÍTULOS PÚBLICOS			143.502.263,29	14,58%		0,00%	Artigo 7º, Inciso I, Alínea 'a'
BB IMA-B 5 FIC RENDA FIXA PREVIDENCIÁRIO LP	D+1	Não há	71.323.106,93	7,25%	745	1,24%	Artigo 7º, Inciso I, Alínea 'b'
BB IMA-B TÍTULOS PÚBLICOS FI RENDA FIXA PREVIDEN...	D+1	Não há	11.278.936,93	1,15%	662	0,15%	Artigo 7º, Inciso I, Alínea 'b'
BB IRF-M 1 TÍTULOS PÚBLICOS FIC RENDA FIXA PREVI...	D+0	Não há	15.596.646,47	1,58%	1.169	0,21%	Artigo 7º, Inciso I, Alínea 'b'
BB TÍTULOS PÚBLICOS IPCA I FI RENDA FIXA PREVIDE...	D+0	15/08/2022	17.018.689,87	1,73%	95	3,29%	Artigo 7º, Inciso I, Alínea 'b'
CAIXA BRASIL 2022 I TÍTULOS PÚBLICOS FI RENDA FI...	D+0	16/08/2022	11.632.830,00	1,18%	17	12,91%	Artigo 7º, Inciso I, Alínea 'b'
CAIXA BRASIL 2024 II TÍTULOS PÚBLICOS FI RENDA F...	D+0	15/08/2024	11.643.630,00	1,18%	38	5,58%	Artigo 7º, Inciso I, Alínea 'b'
CAIXA BRASIL GESTÃO ESTRATÉGICA FIC RENDA FIXA	D+0	Não possui	156.643.187,93	15,91%	974	0,98%	Artigo 7º, Inciso I, Alínea 'b'
CAIXA BRASIL IDKA IPCA 2A TÍTULOS PÚBLICOS FI RE...	D+0	Não há	23.371.461,64	2,37%	1.044	0,20%	Artigo 7º, Inciso I, Alínea 'b'
CAIXA BRASIL IMA-B 5 TÍTULOS PÚBLICOS FI RENDA F...	D+0	Não há	14.711.476,88	1,49%	1.007	0,10%	Artigo 7º, Inciso I, Alínea 'b'
CAIXA BRASIL IRF-M 1 TÍTULOS PÚBLICOS FI RENDA F...	D+0	Não há	8.709.085,79	0,88%	1.309	0,11%	Artigo 7º, Inciso I, Alínea 'b'
XP INFLAÇÃO FI RENDA FIXA REFERENCIADO IPCA LP	D+1 du ...	Não há	20.225.841,30	2,05%	15.997	2,64%	Artigo 7º, Inciso III, Alínea 'a'
BB ALOCAÇÃO ATIVA RETORNO TOTAL FIC RENDA FIXA P...	D+3	Não há	32.576.080,81	3,31%	572	0,76%	Artigo 7º, Inciso IV, Alínea 'a'
BRADESCO ALOCAÇÃO DINÂMICA FIC RENDA FIXA	D+4	Não há	23.375.625,43	2,37%	196	1,56%	Artigo 7º, Inciso IV, Alínea 'a'
BRADESCO INSTITUCIONAL IMA-B 5 FIC RENDA FIXA	D+1	Não há	30.119.277,38	3,06%	143	2,62%	Artigo 7º, Inciso IV, Alínea 'a'
INFINITY TIGER ALOCAÇÃO DINÂMICA FI RENDA FIXA L...	D+1	Não há	3.373.243,08	0,34%	72	4,98%	Artigo 7º, Inciso IV, Alínea 'a'
ITAÚ IMA-B ATIVO FIC RENDA FIXA	D+1	Não há	22.506.372,19	2,29%	112	3,05%	Artigo 7º, Inciso IV, Alínea 'a'
ITAÚ INSTITUCIONAL ALOCAÇÃO DINÂMICA FIC RENDA F...	D+1	Não há	13.714.446,50	1,39%	255	0,40%	Artigo 7º, Inciso IV, Alínea 'a'
MONGERAL AEGON FI RENDA FIXA	D+0	Não há	14.357.138,10	1,46%	2.270	8,06%	Artigo 7º, Inciso IV, Alínea 'a'
SANTANDER IMA-B 5 TOP FI RENDA FIXA LP	D+1	Não há	40.406.435,62	4,11%	139	3,03%	Artigo 7º, Inciso IV, Alínea 'a'

*[Handwritten signatures]*

*[Handwritten signature]*

*[Handwritten signature]*

*[Handwritten signature]*

*[Handwritten signature]*

*[Handwritten signature]*

*[Handwritten signature]*

*[Handwritten signature]*

*[Handwritten signature]*

*[Handwritten signature]*

*[Handwritten signature]*

Carteira consolidada de investimentos - base (Junho / 2021)

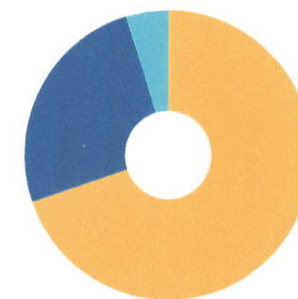
Produto / Fundo	Resgate	Carência	Saldo	Particip. S/ Total	Cotistas	% S/ PL do Fundo	RESOLUÇÃO - 3.922
MASTER III FIDC MULTISSETORIAL SÊNIOR	Não se ...	Não se aplica	60.080,16	0,01%		0,00%	Artigo 7º, Inciso VII, Alínea ' a '
AZ QUEST AÇÕES FIC AÇÕES	D+4	Não há	18.560.838,48	1,89%	9.329	2,71%	Artigo 8º, Inciso II, Alínea ' a '
AZ QUEST SMALL MID CAPS FIC AÇÕES	D+30	Não há	12.442.314,27	1,26%	5.982	0,52%	Artigo 8º, Inciso II, Alínea ' a '
AZ QUEST SMALL MID CAPS INSTITUCIONAL FIC AÇÕES	D+29	Não há	2.597.818,99	0,26%	34	0,11%	Artigo 8º, Inciso II, Alínea ' a '
BB AÇÕES ALOCAÇÃO FI AÇÕES	D+4	Não há	16.168.528,46	1,64%	986	2,95%	Artigo 8º, Inciso II, Alínea ' a '
BTG PACTUAL ABSOLUTO INSTITUCIONAL FIC AÇÕES	D+4 ou ...	Não há	8.752.862,54	0,89%	6.038	0,28%	Artigo 8º, Inciso II, Alínea ' a '
BTG PACTUAL DIVIDENDOS FIC AÇÕES	D+3	Não há	7.955.495,04	0,81%	813	6,41%	Artigo 8º, Inciso II, Alínea ' a '
CONSTÂNCIA FUNDAMENTO FI AÇÕES	D+15	Não há	11.039.905,06	1,12%	5.678	0,87%	Artigo 8º, Inciso II, Alínea ' a '
CONSTÂNCIA LEGAN BRASIL FI AÇÕES	D+4	Não há	40.399.633,77	4,10%	5.058	10,68%	Artigo 8º, Inciso II, Alínea ' a '
ICATU VANGUARDA DIVIDENDOS 30 FI AÇÕES	D+32	Não há	7.090.977,76	0,72%	1.008	2,96%	Artigo 8º, Inciso II, Alínea ' a '
META VALOR FI AÇÕES	D+4	Não há	14.111.962,22	1,43%	259	4,14%	Artigo 8º, Inciso II, Alínea ' a '
MULTINVEST FI AÇÕES	D+11	Não há	5.513.233,65	0,56%	284	5,00%	Artigo 8º, Inciso II, Alínea ' a '
OCCAM FIC AÇÕES	D+4 ou ...	Não há	20.803.622,24	2,11%	3.600	1,51%	Artigo 8º, Inciso II, Alínea ' a '
QUELUZ VALOR FI AÇÕES	D+13	Não há	21.594.320,24	2,19%	93	15,76%	Artigo 8º, Inciso II, Alínea ' a '
SULAMÉRICA EQUITIES FI AÇÕES	D+4	Não há	9.619.584,83	0,98%	8.458	1,16%	Artigo 8º, Inciso II, Alínea ' a '
AZ QUEST EQUITY HEDGE FIC MULTIMERCADO	D+6	Não há	7.486.569,19	0,76%	2.370	7,64%	Artigo 8º, Inciso III
BB ALOCAÇÃO FI MULTIMERCADO PREVIDENCIÁRIO	D+5 du	Não há	2.064.647,00	0,21%	100	1,76%	Artigo 8º, Inciso III
ITAÚ PRIVATE S&P500® BRL FIC MULTIMERCADO	D+1	Não há	5.090.574,31	0,52%	1.255	0,23%	Artigo 8º, Inciso III
MULTINVEST FORTUNA FI MULTIMERCADO	D+11	Não há	1.744.900,65	0,18%	159	4,74%	Artigo 8º, Inciso III
BTG ECONOMIA REAL MULTIESTRATÉGIA FIP	Não se ...	Não se aplica	3.336.991,51	0,34%		0,00%	Artigo 8º, Inciso IV, Alínea ' a '

Carteira consolidada de investimentos - base (Junho / 2021)

Produto / Fundo	Resgate	Carência	Saldo	Particip. S/ Total	Cotistas	% S/ PL do Fundo	RESOLUÇÃO - 3.922
LA SHOPPING CENTERS MULTIESTRATÉGIA FIP	Não se ...	Não se aplica	10.764.920,63	1,09%		0,00%	Artigo 8º, Inciso IV, Alínea ' a '
BB RECEBÍVEIS IMOBILIÁRIOS FII - BBIM11	Não se ...	Não se aplica	3.121.962,94	0,32%		0,13%	Artigo 8º, Inciso IV, Alínea ' b '
BRAZILIAN GRAVEYARD AND DEATH CARE SERVICES FII ...	Não se ...	Não se aplica	4.628.570,85	0,47%		3,19%	Artigo 8º, Inciso IV, Alínea ' b '
VECTOR QUELUZ LAJES CORPORATIVAS FII - VLJS11	S/Info	Não se aplica	14.807.497,44	1,50%		<b>31,45%</b>	Artigo 8º, Inciso IV, Alínea ' b '
BB SCHRODER INVESTIMENTO NO EXTERIOR FI MULTIMER...	D+5 du	Não há	9.585.698,87	0,97%	50	0,93%	Artigo 9º - A, Inciso II
CLOU GLOBAL X MIRAE ASSET CLOUD COMPUTING USD IN...	D+6 du	Não há	9.647.773,96	0,98%	6	0,14%	Artigo 9º - A, Inciso II
GENIAL MS US GROWTH INVESTIMENTO NO EXTERIOR FIC...	D+6 du	Não há	9.895.367,36	1,01%	430	2,16%	Artigo 9º - A, Inciso II
SCHRODER SUSTENTABILIDADE AÇÕES GLOBAIS INVESTIM...	D+4 du	Não há	9.504.570,88	0,97%	132	4,20%	Artigo 9º - A, Inciso II
BB AÇÕES ESG GLOBAIS FIC AÇÕES BDR NÍVEL I	D+5	Não há	9.787.086,41	0,99%	23.721	0,98%	Artigo 9º - A, Inciso III
DISPONIBILIDADES FINANCEIRAS	D+0		531.399,61	0,05%		0,00%	DF - Artigo 6º
<b>Total para cálculo dos limites da Resolução</b>			<b>984.264.085,85</b>				
DISPONIBILIDADES FINANCEIRAS			<b>531.399,61</b>				Artigo 6º
		<b>PL Total</b>	<b>984.795.485,46</b>				

Enquadramentos na Resolução 3.922/2010 e Política de Investimento (RENDA FIXA) - base (Junho / 2021)

Artigos - Renda Fixa	Resolução	Carteira \$	Carteira	Estratégia de Alocação - 2021			GAP Superior
				Inf	Alvo	Sup	
Artigo 7º, Inciso I, Alínea 'a'	100,00%	143.502.263,29	14,58%	0,00%	30,80%	35,00%	200.990.166,76
Artigo 7º, Inciso I, Alínea 'b'	100,00%	341.929.052,44	34,74%	4,65%	23,28%	40,00%	51.776.581,90
Artigo 7º, Inciso III, Alínea 'a'	60,00%	20.225.841,30	2,05%	0,00%	0,00%	0,00%	-20.225.841,30
Artigo 7º, Inciso IV, Alínea 'a'	40,00%	180.428.619,11	18,33%	4,09%	15,43%	40,00%	213.277.015,23
Artigo 7º, Inciso VII, Alínea 'a'	5,00%	60.080,16	0,01%	0,00%	0,01%	0,01%	38.346,25
<b>Total Renda Fixa</b>	<b>100,00%</b>	<b>686.145.856,30</b>	<b>69,71%</b>	<b>8,74%</b>	<b>69,52%</b>	<b>115,01%</b>	



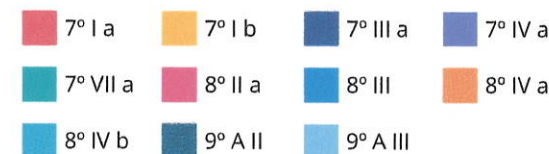
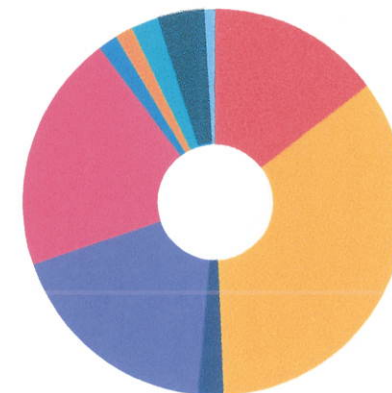
RENDA FIXA 686.145.856,30  
RENDA VARIÁVEL 249.697.732,07  
EXTERIOR 48.420.497,48

Handwritten signatures and initials at the bottom of the page.

Enquadramentos na Resolução 3.922/2010 e Política de Investimento (RENDA VARIÁVEL E EXTERIOR) - base (Junho / 2021)

Artigos - Renda Variável	Resolução	Carteira \$	Carteira	Estratégia de Alocação - 2021			GAP Superior
				Inf	Alvo	Sup	
Artigo 8º, Inciso II, Alínea ' a '	20,00%	196.651.097,55	19,98%	3,58%	17,91%	20,00%	201.719,62
Artigo 8º, Inciso III	10,00%	16.386.691,15	1,66%	3,14%	8,14%	10,00%	82.039.717,44
Artigo 8º, Inciso IV, Alínea ' a '	5,00%	14.101.912,14	1,43%	0,00%	1,24%	5,00%	35.111.292,15
Artigo 8º, Inciso IV, Alínea ' b '	5,00%	22.558.031,23	2,29%	0,00%	2,34%	5,00%	26.655.173,06
<b>Total Renda Variável</b>	<b>30,00%</b>	<b>249.697.732,07</b>	<b>25,37%</b>	<b>6,72%</b>	<b>29,63%</b>	<b>40,00%</b>	

Artigos - Exterior	Resolução	Carteira \$	Carteira	Estratégia de Alocação - Limite - 2021			GAP Superior
				Inferior	Alvo	Superior	
Artigo 9º - A, Inciso II	10,00%	38.633.411,07	3,93%	0,00%	0,42%	5,00%	10.579.793,22
Artigo 9º - A, Inciso III	10,00%	9.787.086,41	0,99%	0,00%	0,43%	5,00%	39.426.117,88
<b>Total Exterior</b>	<b>10,00%</b>	<b>48.420.497,48</b>	<b>4,92%</b>	<b>0,00%</b>	<b>0,85%</b>	<b>10,00%</b>	



Página 5 de 35

Crédito & Mercado Gestão de Valores Mobiliários Ltda.  
Rua Parão de Paranapiacaba, 233 - 15º Andar CJ 1501 - Santos - SP  
CEP: 11050-250 - Telefone: (13) 3878-8410

Enquadramentos na Resolução 4.604 por Gestores - base (Junho / 2021)

Gestão	Valor	% S/ Carteira	% S/ PL Gestão
CAIXA ECONÔMICA FEDERAL	226.711.672,24	23,03	0,04
BB GESTÃO DE RECURSOS DTVM	185.399.421,75	18,84	0,01
TESOURO NACIONAL (TÍTULOS PÚBL...	143.502.263,29	14,58	-
BRADESCO ASSET MANAGEMENT	53.494.902,81	5,44	0,01
CONSTÂNCIA INVESTIMENTOS	51.439.538,83	5,23	2,54
ITAÚ UNIBANCO	41.311.393,00	4,20	0,00
AZ QUEST INVESTIMENTOS	41.087.540,93	4,17	0,15
SANTANDER BRASIL ASSET MANAGEM...	40.406.435,62	4,11	0,01
QUELUZ GESTÃO DE RECURSOS	36.401.817,68	3,70	3,91
OCCAM BRASIL	20.803.622,24	2,11	0,07
XP VISTA ASSET MANAGEMENT	20.225.841,30	2,05	0,00
BTG PACTUAL ASSET MANAGEMENT S...	16.708.357,58	1,70	0,00
MONGERAL AEGON INVESTIMENTOS	14.357.138,10	1,46	0,17
META ASSET MANAGEMENT	14.111.962,22	1,43	4,09
LEGATUS ASSET MANAGEMENT	10.764.920,63	1,09	69,79
PLURAL INVESTIMENTOS GESTÃO DE...	9.895.367,36	1,01	0,09
MIRAE ASSET	9.647.773,96	0,98	1,57
SUL AMERICA INVESTIMENTOS GEST...	9.619.584,83	0,98	0,03
SCHRODER INVESTMENT MANAGEMENT...	9.504.570,88	0,97	0,20
MULTINVEST CAPITAL	7.258.134,30	0,74	0,78
ICATU VANGUARDA	7.090.977,76	0,72	0,02
ZION INVEST	4.628.570,85	0,47	23,48
INFINITY ASSET MANAGEMENT	3.373.243,08	0,34	0,93
BTG PACTUAL SERVIÇOS FINANCEIR...	3.336.991,51	0,34	0,00
RIO BRAVO INVESTIMENTOS	3.121.962,94	0,32	0,76
BRPP GESTÃO DE PRODUTOS ESTRUT...	60.080,16	0,01	0,00

Estratégia de Alocação para os Próximos 5 Anos

Artigos	Estratégia de Alocação - 2021		Limite Inferior (%)	Limite Superior (%)
	Carteira \$	Carteira %		
Artigo 7º, Inciso I, Alínea ' a '	143.502.263,29	14,58	0,00	35,00
Artigo 7º, Inciso I, Alínea ' b '	341.929.052,44	34,74	4,66	40,00
Artigo 7º, Inciso IV, Alínea ' a '	180.428.619,11	18,33	4,09	40,00
Artigo 7º, Inciso VII, Alínea ' a '	60.080,16	0,01	0,00	0,01
Artigo 8º, Inciso II, Alínea ' a '	196.651.097,55	19,98	17,91	20,00
Artigo 8º, Inciso III	16.386.691,15	1,66	3,14	10,00
Artigo 8º, Inciso IV, Alínea ' a '	14.101.912,14	1,43	0,00	5,00
Artigo 8º, Inciso IV, Alínea ' b '	22.558.031,23	2,29	0,00	5,00
Artigo 9º - A, Inciso II	38.633.411,07	3,93	0,00	5,00
Artigo 9º - A, Inciso III	9.787.086,41	0,99	0,00	5,00

Retorno dos investimentos e Benchmark's de ativos no mês de Junho/2021 - RENDA FIXA

	Mês	Ano	3M	6M	12M	24M	VaR Mês	Volatilidade 12M
<b>CDI + 3,50% ao ano (Benchmark)</b>	0,60%	2,99%	1,64%	2,99%	5,84%	14,60%	-	-
MASTER III FIDC MULTISSETORIAL SÊNIOR	-29,46%	-2,79%	-17,91%	-2,79%	123,96%	653,17%	-	-
<b>IDKA IPCA 2 Anos (Benchmark)</b>	-0,32%	1,87%	1,91%	1,87%	7,06%	16,45%	-	-
CAIXA BRASIL IDKA IPCA 2A TÍTULOS PÚBLICOS FI RENDA FIXA LP	-0,28%	1,56%	1,59%	1,56%	6,40%	15,12%	1,53%	0,02%
<b>IRF-M 1 (Benchmark)</b>	0,21%	0,81%	0,68%	0,81%	2,04%	8,17%	-	-
BB IRF-M 1 TÍTULOS PÚBLICOS FIC RENDA FIXA PREVIDENCIÁRIO	0,18%	0,66%	0,60%	0,66%	1,65%	7,46%	0,16%	0,00%
CAIXA BRASIL IRF-M 1 TÍTULOS PÚBLICOS FI RENDA FIXA	0,19%	0,70%	0,64%	0,70%	1,82%	7,71%	0,16%	0,00%
<b>IMA-B 5 (Benchmark)</b>	-0,13%	1,29%	1,44%	1,29%	6,07%	15,42%	-	-
BB IMA-B 5 FIC RENDA FIXA PREVIDENCIÁRIO LP	-0,19%	1,17%	1,37%	1,17%	5,78%	14,87%	1,55%	0,02%
BRANCO INSTITUCIONAL IMA-B 5 FIC RENDA FIXA	-0,14%	0,68%	1,41%	0,68%	5,19%	14,40%	1,53%	0,03%
INFINITY TIGER ALOCAÇÃO DINÂMICA FI RENDA FIXA LP	1,52%	5,55%	3,46%	5,55%	13,33%	16,26%	0,59%	0,11%
SANTANDER IMA-B 5 TOP FI RENDA FIXA LP	-0,22%	0,75%	1,40%	0,75%	5,56%	14,77%	1,60%	0,03%
XP INFLAÇÃO FI RENDA FIXA REFERENCIADO IPCA LP	0,32%	1,17%	2,21%	1,17%	7,40%	15,43%	1,86%	0,04%
CAIXA BRASIL IMA-B 5 TÍTULOS PÚBLICOS FI RENDA FIXA LP	-0,15%	1,15%	1,39%	1,15%	5,77%	14,78%	1,53%	0,02%
<b>IMA-B (Benchmark)</b>	0,42%	-0,72%	2,14%	-0,72%	7,42%	12,74%	-	-
BB IMA-B TÍTULOS PÚBLICOS FI RENDA FIXA PREVIDENCIÁRIO	0,38%	-0,82%	2,09%	-0,82%	7,15%	12,23%	2,45%	0,08%



Retorno dos investimentos e Benchmark's de ativos no mês de Junho/2021 - RENDA FIXA

	Mês	Ano	3M	6M	12M	24M	VaR Mês	Volatilidade 12M
ITAÚ IMA-B ATIVO FIC RENDA FIXA	0,46%	-0,86%	2,62%	-0,86%	6,96%	14,15%	2,67%	0,08%
<b>CDI (Benchmark)</b>	0,31%	1,28%	0,79%	1,28%	2,28%	6,98%	-	-
MONGERAL AEGON FI RENDA FIXA	0,51%	1,43%	1,12%	1,43%	2,89%	5,83%	0,24%	-
<b>IPCA (Benchmark)</b>	0,53%	3,77%	1,68%	3,77%	8,35%	10,66%	-	-
BB TÍTULOS PÚBLICOS IPCA I FI RENDA FIXA PREVIDENCIÁRIO	0,36%	2,22%	1,53%	2,22%	7,12%	16,78%	0,87%	0,01%
BB ALOCAÇÃO ATIVA RETORNO TOTAL FIC RENDA FIXA PREVIDENCIÁRIO	0,05%	-0,39%	1,36%	-0,39%	3,22%	-	1,46%	0,04%
BRDESCO ALOCAÇÃO DINÂMICA FIC RENDA FIXA	0,33%	-0,80%	1,29%	-0,80%	2,01%	8,38%	1,16%	0,04%
CAIXA BRASIL 2022 I TÍTULOS PÚBLICOS FI RENDA FIXA	1,26%	4,32%	3,28%	4,32%	8,56%	11,22%	0,17%	0,04%
CAIXA BRASIL 2024 II TÍTULOS PÚBLICOS FI RENDA FIXA	1,26%	4,35%	3,30%	4,35%	8,62%	11,29%	0,17%	0,04%
ITAÚ INSTITUCIONAL ALOCAÇÃO DINÂMICA FIC RENDA FIXA	0,29%	1,01%	0,67%	1,01%	1,59%	7,30%	0,01%	0,01%
CAIXA BRASIL GESTÃO ESTRATÉGICA FIC RENDA FIXA	0,00%	0,72%	0,90%	0,72%	2,68%	12,77%	0,97%	0,02%

Retorno dos investimentos e Benchmark's de ativos no mês de Junho/2021 - RENDA VARIÁVEL

	Mês	Ano	3M	6M	12M	24M	VaR Mês	Volatilidade 12M
<b>S&amp;P 500 (Benchmark)</b>	2,22%	14,41%	8,17%	14,41%	38,62%	46,09%	-	-
ITAÚ PRIVATE S&P500® BRL FIC MULTIMERCADO	2,68%	16,13%	8,75%	16,13%	39,42%	45,94%	4,67%	0,15%
<b>IPCA + 8,00% ao ano (Benchmark)</b>	1,18%	7,74%	3,62%	7,74%	16,98%	29,07%	-	-
LA SHOPPING CENTERS MULTIESTRATÉGIA FIP	-0,14%	-0,79%	-0,41%	-0,79%	-1,80%	-	-	-
<b>IDIV (Benchmark)</b>	-2,17%	2,06%	5,45%	2,06%	23,79%	23,60%	-	-
BTG PACTUAL DIVIDENDOS FIC AÇÕES	-0,04%	2,94%	2,97%	2,94%	17,95%	17,10%	5,99%	0,21%
<b>IBX (Benchmark)</b>	0,63%	8,82%	9,61%	8,82%	36,33%	29,97%	-	-
QUELUZ VALOR FI AÇÕES	0,45%	4,91%	9,44%	4,91%	21,56%	11,51%	4,91%	0,19%
META VALOR FI AÇÕES	-1,63%	-0,72%	4,25%	-0,72%	19,22%	27,17%	5,83%	0,22%
<b>Ibovespa (Benchmark)</b>	0,46%	6,54%	8,72%	6,54%	33,40%	25,59%	-	-
BB AÇÕES ALOCAÇÃO FI AÇÕES	0,97%	6,89%	9,62%	6,89%	33,04%	21,41%	4,74%	0,21%
AZ QUEST AÇÕES FIC AÇÕES	0,48%	7,71%	11,21%	7,71%	25,92%	21,09%	4,00%	0,18%
CONSTÂNCIA FUNDAMENTO FI AÇÕES	-0,26%	11,75%	9,57%	11,75%	28,69%	33,70%	5,76%	0,22%
OCCAM FIC AÇÕES	-0,48%	4,62%	7,52%	4,62%	30,15%	35,00%	5,48%	0,20%
SULAMÉRICA EQUITIES FI AÇÕES	1,40%	5,56%	10,29%	5,56%	23,60%	13,15%	5,01%	0,22%
BTG PACTUAL ABSOLUTO INSTITUCIONAL FIC AÇÕES	1,29%	4,47%	6,02%	4,47%	22,94%	33,78%	5,78%	0,14%

Retorno dos investimentos e Benchmark's de ativos no mês de Junho/2021 - RENDA VARIÁVEL

	Mês	Ano	3M	6M	12M	24M	VaR Mês	Volatilidade 12M
MULTINVEST FI AÇÕES	1,74%	9,29%	10,01%	9,29%	30,47%	33,41%	4,67%	0,21%
<b>SMLL (Benchmark)</b>	1,29%	11,42%	12,41%	11,42%	39,64%	46,83%	-	-
AZ QUEST SMALL MID CAPS FIC AÇÕES	1,61%	13,29%	13,74%	13,29%	37,58%	47,53%	4,22%	0,21%
<b>CDI (Benchmark)</b>	0,31%	1,28%	0,79%	1,28%	2,28%	6,98%	-	-
BB ALOCAÇÃO FI MULTIMERCADO PREVIDENCIÁRIO	0,16%	0,67%	1,70%	0,67%	3,08%	-	2,25%	0,03%
AZ QUEST EQUITY HEDGE FIC MULTIMERCADO	0,17%	0,72%	0,63%	0,72%	-0,77%	2,97%	0,57%	0,01%
MULTINVEST FORTUNA FI MULTIMERCADO	0,05%	1,67%	2,50%	1,67%	3,58%	7,36%	1,32%	0,05%
<b>Não Informado (Benchmark)</b>	-	-	-	-	-	-	-	-
BB RECEÍVEIS IMOBILIÁRIOS FII - BBIM11	0,00%	0,00%	0,00%	0,00%	-0,08%	-0,10%	-	-
CONSTÂNCIA LEGAN BRASIL FI AÇÕES	0,78%	10,33%	9,23%	10,33%	27,81%	20,03%	5,67%	0,22%
BTG ECONOMIA REAL MULTIESTRATÉGIA FIP	-0,53%	-	-1,55%	-	-	-	-	-
BRAZILIAN GRAVEYARD AND DEATH CARE SERVICES FII - CARE11	2,53%	15,71%	50,00%	15,71%	14,09%	-54,75%	30,23%	0,61%
VECTOR QUELUZ LAJES CORPORATIVAS FII - VLJS11	0,00%	-7,96%	0,33%	-7,96%	-2,82%	68,58%	-	-
<b>Não definido (Benchmark)</b>	-	-	-	-	-	-	-	-
AZ QUEST SMALL MID CAPS INSTITUCIONAL FIC AÇÕES	1,62%	13,30%	13,75%	13,30%	37,45%	-	4,22%	0,21%
ICATU VANGUARDA DIVIDENDOS 30 FI AÇÕES	-0,62%	3,25%	6,30%	3,25%	16,95%	-	5,11%	0,20%

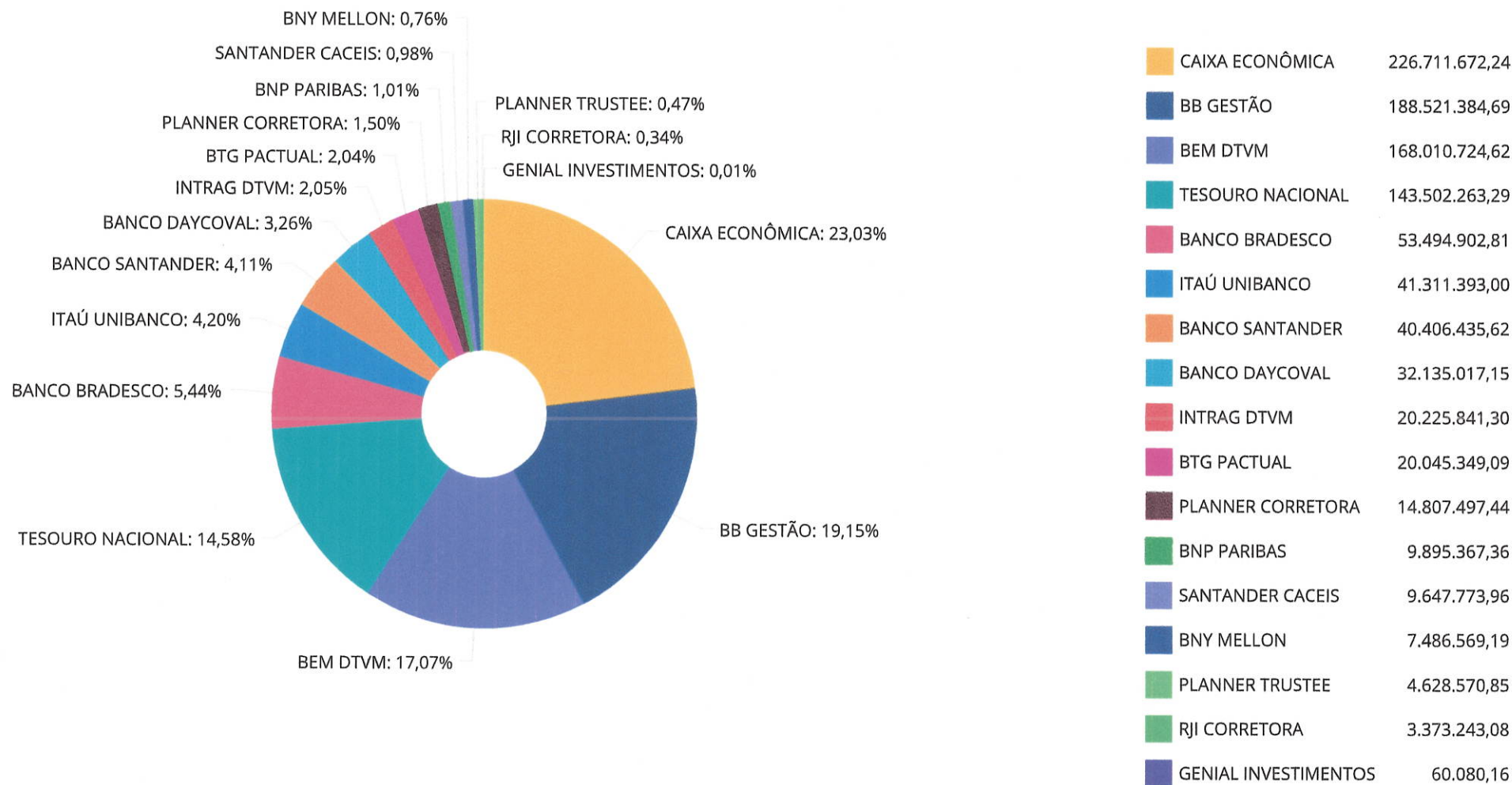
Retorno dos investimentos e Benchmark's de ativos no mês de Junho/2021 - RENDA VARIÁVEL

Mês	Ano	3M	6M	12M	24M	VaR Mês	Volatilidade 12M
-----	-----	----	----	-----	-----	---------	------------------

**Retorno dos investimentos e Benchmark's de ativos no mês de Junho/2021 - INVESTIMENTO NO EXTERIOR**

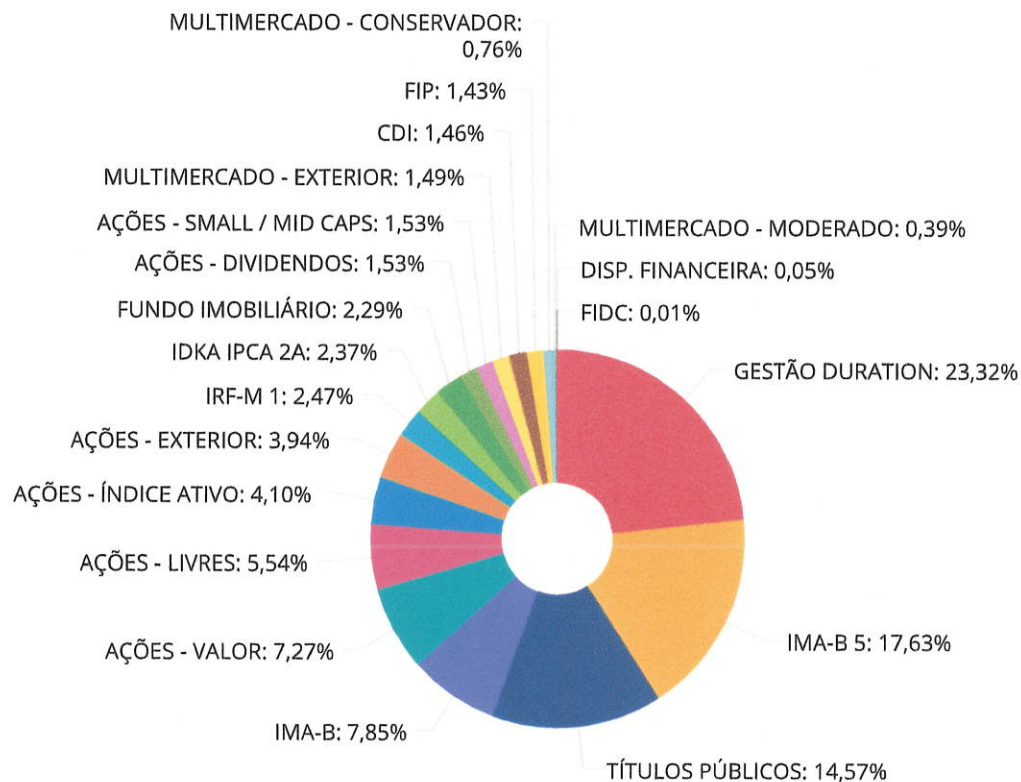
	Mês	Ano	3M	6M	12M	24M	VaR Mês	Volatilidade 12M
<b>Ibovespa (Benchmark)</b>	0,46%	6,54%	8,72%	6,54%	33,40%	25,59%	-	-
CLOU GLOBAL X MIRAE ASSET CLOUD COMPUTING USD INVESTIMENTO NO EXT...	4,11%	-	-2,95%	-	-	-	8,33%	-
<b>Não Informado (Benchmark)</b>	-	-	-	-	-	-	-	-
GENIAL MS US GROWTH INVESTIMENTO NO EXTERIOR FIC AÇÕES	8,38%	5,88%	1,67%	5,88%	-	-	9,56%	-
<b>Não definido (Benchmark)</b>	-	-	-	-	-	-	-	-
BB SCHRODER INVESTIMENTO NO EXTERIOR FI MULTIMERCADO	-3,35%	10,99%	-3,48%	10,99%	33,35%	96,37%	6,09%	0,14%
SCHRODER SUSTENTABILIDADE AÇÕES GLOBAIS INVESTIMENTO NO EXTERIOR ...	-3,72%	9,31%	-4,20%	9,31%	-	-	6,90%	-
BB AÇÕES ESG GLOBAIS FIC AÇÕES BDR NÍVEL I	-2,33%	7,98%	-4,69%	7,98%	22,80%	81,83%	4,97%	0,17%

**Distribuição dos ativos por Administradores - base (Junho / 2021)**



Handwritten signatures and stamps at the bottom of the page.

Distribuição dos ativos por Sub-Segmentos - base (Junho / 2021)



GESTÃO DURATION	229.682.583,75
IMA-B 5	173.578.986,68
TÍTULOS PÚBLICOS	143.502.263,29
IMA-B	77.287.610,42
AÇÕES - VALOR	71.642.723,18
AÇÕES - LIVRES	54.522.134,54
AÇÕES - ÍNDICE ATIVO	40.399.633,77
AÇÕES - EXTERIOR	38.834.798,61
IRF-M 1	24.305.732,26
IDKA IPCA 2A	23.371.461,64
FUNDO IMOBILIÁRIO	22.558.031,23
AÇÕES - DIVIDENDOS	15.046.472,80
AÇÕES - SMALL / MID CAPS	15.040.133,26
MULTIMERCADO - EXTERIOR	14.676.273,18
CDI	14.357.138,10
FIP	14.101.912,14
MULTIMERCADO - CONSERVADOR	7.486.569,19
MULTIMERCADO - MODERADO	3.809.547,65
DISP. FINANCEIRA	531.399,61

Carteira de Títulos Públicos no mês de (Junho / 2021)

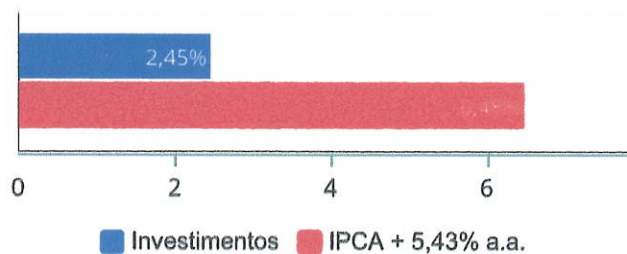
Títulos Públicos	Vencimento	Compra	Qtde	P.U. Compra	P.U. Atual	\$ Pago	\$ Atual	Marcação
NTN-B - Nota do Tesouro Nacional - Série B	15/08/2022	27/07/2016	15.000	2.963,303079	3.808,483088	44.449.546,19	57.127.246,32	Mercado
NTN-B - Nota do Tesouro Nacional - Série B	15/08/2022	04/08/2016	13.000	2.979,58205	3.808,483088	38.734.566,65	49.510.280,14	Mercado
NTN-B - Nota do Tesouro Nacional - Série B	15/08/2022	30/06/2016	9.800	2.911,042410	3.808,483088	28.528.215,62	37.323.134,26	Mercado



Retorno e Meta de Rentabilidade acumulados no ano de 2021

Mês	Saldo Anterior	Aplicações	Resgates	Saldo no Mês	Retorno	Retorno Acum	Retorno Mês	Retorno Acum	Meta Mês	Meta Acum	Gap Acum	VaR
Janeiro	930.296.012,91	6.594.800,00	2.150.000,00	928.165.411,75	-6.575.401,16	-6.575.401,16	-0,70%	-0,70%	0,67%	0,67%	-104,74%	4,69%
Fevereiro	928.165.411,75	32.146.615,82	25.231.182,31	928.818.506,53	-6.262.338,73	-12.837.739,89	-0,67%	-1,37%	1,24%	1,92%	-71,21%	4,25%
Março	928.818.506,53	39.236.918,37	34.314.612,90	942.861.555,11	9.120.743,11	-3.716.996,78	0,98%	-0,41%	1,42%	3,37%	-12,03%	4,46%
Abril	942.861.555,11	49.963.046,41	44.847.490,56	961.321.590,63	13.344.479,67	9.627.482,89	1,41%	1,00%	0,73%	4,12%	24,18%	3,28%
Mai	961.321.590,63	141.415.500,00	136.504.028,39	977.354.112,50	11.121.050,26	20.748.533,15	1,15%	2,16%	1,28%	5,45%	39,61%	3,57%
Junho	977.354.112,50	36.534.855,20	32.447.355,20	984.264.085,85	2.822.473,35	23.571.006,50	0,29%	2,45%	0,97%	6,48%	37,87%	2,72%

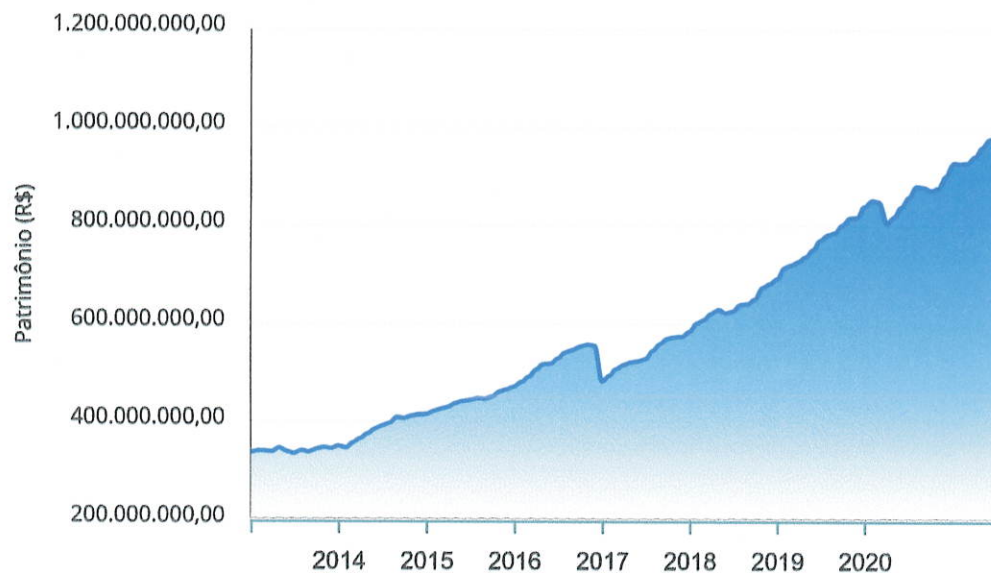
Investimentos x Meta de Rentabilidade



Handwritten signatures and initials in blue ink at the bottom of the page.

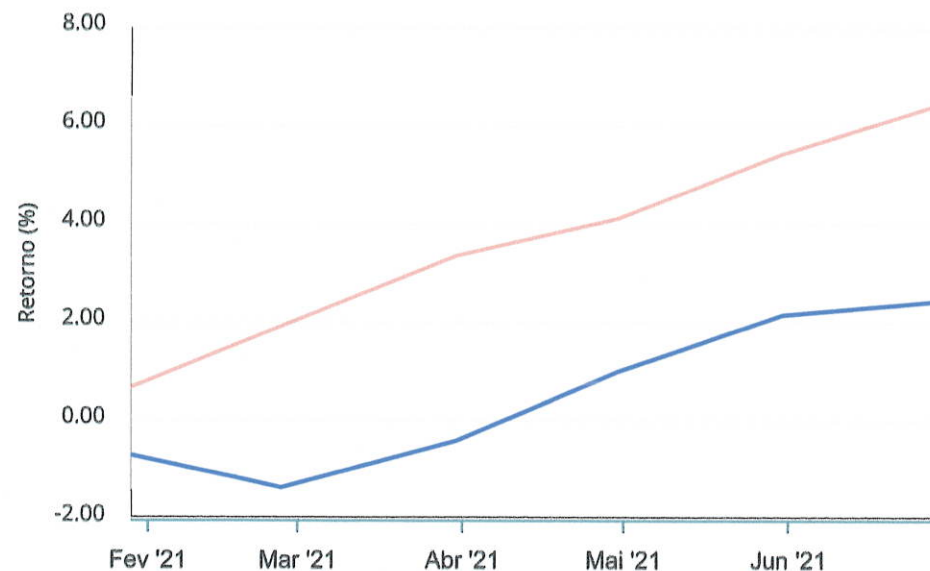
Gráficos ilustrativos de Evolução Patrimonial e indicadores

Evolução do Patrimônio



Comparativo

ANO 36M



- Investimentos
- Meta de Rentabilidade
- CDI
- IMA-B
- IMA-B 5
- IMA-B 5+
- IMA Geral
- IRF-M
- IRF-M 1
- IRF-M 1+
- Ibovespa
- IBX
- SMLL
- IDIV

Página 17 de 33

Retorno dos Investimentos após as movimentações (aplicações e resgates) no mês de Junho/2021


FUNDOS DE RENDA FIXA

Ativos Renda Fixa	Saldo Anterior	Aplicações	Resgates	Saldo Atual	Retorno (R\$)	Retorno (%)	(%) Instit	Var - Mês
INFINITY TIGER ALOCAÇÃO DINÂMICA FI RENDA FIXA LP	3.322.825,29	0,00	0,00	3.373.243,08	50.417,79	1,52%	1,52%	0,59%
CAIXA BRASIL 2024 II TÍTULOS PÚBLICOS FI RENDA FIX...	11.498.370,00	0,00	0,00	11.643.630,00	145.260,00	1,26%	1,26%	0,17%
CAIXA BRASIL 2022 I TÍTULOS PÚBLICOS FI RENDA FIXA	11.488.372,50	0,00	0,00	11.632.830,00	144.457,50	1,26%	1,26%	0,17%
TÍTULOS PÚBLICOS	142.553.098,63	0,00	0,00	143.502.263,29	949.164,66	0,67%	-	-
ITAÚ IMA-B ATIVO FIC RENDA FIXA	22.403.309,98	0,00	0,00	22.506.372,19	103.062,21	0,46%	0,46%	2,67%
MONGERAL AEGON FI RENDA FIXA	0,00	14.300.000,00	0,00	14.357.138,10	57.138,10	0,40%	0,51%	0,24%
BB IMA-B TÍTULOS PÚBLICOS FI RENDA FIXA PREVIDENCI...	11.236.725,54	0,00	0,00	11.278.936,93	42.211,39	0,38%	0,38%	2,45%
BB TÍTULOS PÚBLICOS IPCA I FI RENDA FIXA PREVIDENC...	16.957.174,17	0,00	0,00	17.018.689,87	61.515,70	0,36%	0,36%	0,87%
BRDESCO ALOCAÇÃO DINÂMICA FIC RENDA FIXA	23.298.520,79	0,00	0,00	23.375.625,43	77.104,64	0,33%	0,33%	1,16%
XP INFLAÇÃO FI RENDA FIXA REFERENCIADO IPCA LP	20.161.247,32	0,00	0,00	20.225.841,30	64.593,98	0,32%	0,32%	1,86%
ITAÚ INSTITUCIONAL ALOCAÇÃO DINÂMICA FIC RENDA FIX...	13.675.282,50	0,00	0,00	13.714.446,50	39.164,00	0,29%	0,29%	0,01%
BB IRF-M 1 TÍTULOS PÚBLICOS FIC RENDA FIXA PREVIDE...	15.568.615,49	0,00	0,00	15.596.646,47	28.030,98	0,18%	0,18%	0,16%
CAIXA BRASIL IRF-M 1 TÍTULOS PÚBLICOS FI RENDA FIX...	22.925.090,95	2.110.000,00	16.350.000,00	8.709.085,79	23.994,84	0,10%	0,19%	0,16%
BB ALOCAÇÃO ATIVA RETORNO TOTAL FIC RENDA FIXA PRE...	32.533.370,52	27.500,00	0,00	32.576.080,81	15.210,29	0,05%	0,05%	1,46%
CAIXA BRASIL GESTÃO ESTRATÉGICA FIC RENDA FIXA	152.642.558,91	4.000.000,00	0,00	156.643.187,93	629,02	0,00%	0,00%	0,97%
BRDESCO INSTITUCIONAL IMA-B 5 FIC RENDA FIXA	30.161.707,07	0,00	0,00	30.119.277,38	-42.429,69	-0,14%	-0,14%	1,53%
CAIXA BRASIL IMA-B 5 TÍTULOS PÚBLICOS FI RENDA FIX...	14.733.534,35	0,00	0,00	14.711.476,88	-22.057,47	-0,15%	-0,15%	1,53%
BB IMA-B 5 FIC RENDA FIXA PREVIDENCIÁRIO LP	71.455.901,22	0,00	0,00	71.323.106,93	-132.794,29	-0,19%	-0,19%	1,55%
SANTANDER IMA-B 5 TOP FI RENDA FIXA LP	40.495.300,31	0,00	0,00	40.406.435,62	-88.864,69	-0,22%	-0,22%	1,60%
CAIXA BRASIL IDKA IPCA 2A TÍTULOS PÚBLICOS FI REND...	23.436.450,63	0,00	0,00	23.371.461,64	-64.988,99	-0,28%	-0,28%	1,53%

Retorno dos Investimentos após as movimentações (aplicações e resgates) no mês de Junho/2021

FUNDOS DE RENDA FIXA

Ativos Renda Fixa	Saldo Anterior	Aplicações	Resgates	Saldo Atual	Retorno (R\$)	Retorno (%)	(%) Instit	Var - Mês
MASTER III FIDC MULTISSETORIAL SÊNIOR	85.171,90	0,00	0,00	60.080,16	-25.091,74	-29,46%	-	-
<b>Total Renda Fixa</b>	<b>680.632.628,07</b>	<b>20.437.500,00</b>	<b>16.350.000,00</b>	<b>686.145.856,30</b>	<b>1.425.728,23</b>	<b>0,21%</b>		<b>1,22%</b>

A series of handwritten signatures and stamps in blue ink, likely representing approvals or verifications of the report's content.

Retorno dos Investimentos após as movimentações (aplicações e resgates) no mês de Junho/2021

FUNDOS DE RENDA VARIÁVEL

Ativos Renda Variável	Saldo Anterior	Aplicações	Resgates	Saldo Atual	Retorno (R\$)	Retorno (%)	(%) Instit	Var - Mês
ITAÚ PRIVATE S&P500@ BRL FIC MULTIMERCADO	4.957.777,12	0,00	0,00	5.090.574,31	132.797,19	2,68%	2,68%	4,67%
ITAÚ DUNAMIS FIC AÇÕES	9.191.939,06	0,00	9.429.485,25	0,00	237.546,19	2,58%	-0,21%	4,87%
BRAZILIAN GRAVEYARD AND DEATH CARE SERVICES FII - ...	4.514.285,15	0,00	0,00	4.628.570,85	114.285,70	2,53%	2,53%	30,23%
MULTINVEST FI AÇÕES	5.419.168,20	0,00	0,00	5.513.233,65	94.065,45	1,74%	1,74%	4,67%
VECTOR QUELUZ LAJES CORPORATIVAS FII - VLJS11	14.569.074,99	0,00	0,00	14.807.497,44	238.422,45	1,64%	0,00%	-
AZ QUEST SMALL MID CAPS INSTITUCIONAL FIC AÇÕES	2.556.459,63	0,00	0,00	2.597.818,99	41.359,36	1,62%	1,62%	4,22%
AZ QUEST SMALL MID CAPS FIC AÇÕES	12.245.320,41	0,00	0,00	12.442.314,27	196.993,86	1,61%	1,61%	4,22%
SULAMÉRICA EQUITIES FI AÇÕES	9.487.109,37	0,00	0,00	9.619.584,83	132.475,46	1,40%	1,40%	5,01%
BTG PACTUAL ABSOLUTO INSTITUCIONAL FIC AÇÕES	8.641.572,31	0,00	0,00	8.752.862,54	111.290,23	1,29%	1,29%	5,78%
ITAÚ MOMENTO 30 FIC AÇÕES	6.597.946,66	0,00	6.667.869,95	0,00	69.923,29	1,06%	1,80%	3,97%
BB AÇÕES ALOCAÇÃO FI AÇÕES	16.012.873,55	0,00	0,00	16.168.528,46	155.654,91	0,97%	0,97%	4,74%
AZ QUEST AÇÕES FIC AÇÕES	18.472.194,75	0,00	0,00	18.560.838,48	88.643,73	0,48%	0,48%	4,00%
QUELUZ VALOR FI AÇÕES	21.497.566,67	0,00	0,00	21.594.320,24	96.753,57	0,45%	0,45%	4,91%
AZ QUEST EQUITY HEDGE FIC MULTIMERCADO	7.473.993,10	0,00	0,00	7.486.569,19	12.576,09	0,17%	0,17%	0,57%
BB ALOCAÇÃO FI MULTIMERCADO PREVIDENCIÁRIO	2.061.267,78	0,00	0,00	2.064.647,00	3.379,22	0,16%	0,16%	2,25%
MULTINVEST FORTUNA FI MULTIMERCADO	1.744.088,49	0,00	0,00	1.744.900,65	812,16	0,05%	0,05%	1,32%
BTG PACTUAL DIVIDENDOS FIC AÇÕES	7.958.536,55	0,00	0,00	7.955.495,04	-3.041,51	-0,04%	-0,04%	5,99%
CONSTÂNCIA LEGAN BRASIL FI AÇÕES	28.439.632,63	12.000.000,00	0,00	40.399.633,77	-39.998,86	-0,10%	0,78%	5,67%
LA SHOPPING CENTERS MULTISTRATÉGIA FIP	10.780.265,60	0,00	0,00	10.764.920,63	-15.344,97	-0,14%	-	-
BB RECEBÍVEIS IMOBILIÁRIOS FII - BBIM11	3.129.447,28	0,00	0,00	3.121.962,94	-7.484,34	-0,24%	0,00%	-

Retorno dos Investimentos após as movimentações (aplicações e resgates) no mês de Junho/2021


FUNDOS DE RENDA VARIÁVEL

Ativos Renda Variável	Saldo Anterior	Aplicações	Resgates	Saldo Atual	Retorno (R\$)	Retorno (%)	(%) Instit	Var - Mês
OCCAM FIC AÇÕES	20.903.980,34	0,00	0,00	20.803.622,24	-100.358,10	-0,48%	-0,48%	5,48%
BTG ECONOMIA REAL MULTISTRATÉGIA FIP	3.354.637,15	0,00	0,00	3.336.991,51	-17.645,64	-0,53%	-	-
ICATU VANGUARDA DIVIDENDOS 30 FI AÇÕES	7.135.477,13	0,00	0,00	7.090.977,76	-44.499,37	-0,62%	-0,62%	5,11%
CONSTÂNCIA FUNDAMENTO FI AÇÕES	7.023.611,50	4.097.355,20	0,00	11.039.905,06	-81.061,64	-0,73%	-0,26%	5,76%
META VALOR FI AÇÕES	14.346.149,44	0,00	0,00	14.111.962,22	-234.187,22	-1,63%	-1,63%	5,83%
<b>Total Renda Variável</b>	<b>248.514.374,86</b>	<b>16.097.355,20</b>	<b>16.097.355,20</b>	<b>249.697.732,07</b>	<b>1.183.357,21</b>	<b>0,45%</b>		<b>5,48%</b>

Retorno dos Investimentos após as movimentações (aplicações e resgates) no mês de (Junho / 2021)

FUNDOS EXTERIOR

Ativos Exterior	Saldo Anterior	Aplicações	Resgates	Saldo Atual	Retorno (R\$)	Retorno (%)	(%) Instit	Var - Mês
GENIAL MS US GROWTH INVESTIMENTO NO EXTERIOR FIC A...	9.130.392,02	0,00	0,00	9.895.367,36	764.975,34	8,38%	8,38%	9,56%
CLOU GLOBAL X MIRAE ASSET CLOUD COMPUTING USD INVE...	9.266.970,91	0,00	0,00	9.647.773,96	380.803,05	4,11%	4,11%	8,33%
BB AÇÕES ESG GLOBAIS FIC AÇÕES BDR NÍVEL I	10.020.317,83	0,00	0,00	9.787.086,41	-233.231,42	-2,33%	-2,33%	4,97%
BB SCHRODER INVESTIMENTO NO EXTERIOR FI MULTIMERCA...	9.917.447,29	0,00	0,00	9.585.698,87	-331.748,42	-3,35%	-3,35%	6,09%
SCHRODER SUSTENTABILIDADE AÇÕES GLOBAIS INVESTIMEN...	9.871.981,52	0,00	0,00	9.504.570,88	-367.410,64	-3,72%	-3,72%	6,90%
<b>Total Exterior</b>	<b>48.207.109,57</b>	<b>0,00</b>	<b>0,00</b>	<b>48.420.497,48</b>	<b>213.387,91</b>	<b>0,44%</b>		<b>7,18%</b>



Retorno dos Investimentos após as movimentações (aplicações e resgates) no 2º Trimestre/2021

FUNDOS DE RENDA FIXA

Ativos Renda Fixa	Saldo Anterior	Aplicações	Resgates	Saldo Atual	Retorno (R\$)	Retorno (%)	(%) Instít
TÍTULOS PÚBLICOS	274.509.667,71	0,00	134.299.028,39	143.502.263,29	3.291.623,97	1,20%	-
CAIXA BRASIL GESTÃO ESTRATÉGICA FIC RENDA FIXA	179.572.336,09	9.538.046,41	34.040.000,00	156.643.187,93	1.572.805,43	0,83%	0,90%
BB IMA-B 5 FIC RENDA FIXA PREVIDENCIÁRIO LP	40.666.329,37	30.000.000,00	0,00	71.323.106,93	656.777,56	0,93%	1,37%
ITAÚ IMA-B ATIVO FIC RENDA FIXA	21.932.699,63	0,00	0,00	22.506.372,19	573.672,56	2,62%	2,62%
BB ALOCAÇÃO ATIVA RETORNO TOTAL FIC RENDA FIXA PRE...	32.059.448,62	80.000,00	0,00	32.576.080,81	436.632,19	1,36%	1,36%
SANTANDER IMA-B 5 TOP FI RENDA FIXA LP	29.971.308,72	10.000.000,00	0,00	40.406.435,62	435.126,90	1,09%	1,40%
CAIXA BRASIL 2024 II TÍTULOS PÚBLICOS FI RENDA FIX...	11.272.072,50	0,00	0,00	11.643.630,00	371.557,50	3,30%	3,30%
CAIXA BRASIL 2022 I TÍTULOS PÚBLICOS FI RENDA FIXA	11.263.522,50	0,00	0,00	11.632.830,00	369.307,50	3,28%	3,28%
XP INFLAÇÃO FI RENDA FIXA REFERENCIADO IPCA LP	9.904.012,20	10.000.000,00	0,00	20.225.841,30	321.829,10	1,62%	2,21%
BB TÍTULOS PÚBLICOS IPCA I FI RENDA FIXA PREVIDENC...	16.762.499,62	0,00	0,00	17.018.689,87	256.190,25	1,53%	1,53%
BRDESCO ALOCAÇÃO DINÂMICA FIC RENDA FIXA	437.839,92	22.700.000,00	0,00	23.375.625,43	237.785,51	1,03%	1,29%
CAIXA BRASIL IDKA IPCA 2A TÍTULOS PÚBLICOS FI REND...	13.133.923,23	10.000.000,00	0,00	23.371.461,64	237.538,41	1,03%	1,59%
BB IMA-B TÍTULOS PÚBLICOS FI RENDA FIXA PREVIDENCI...	11.047.779,09	0,00	0,00	11.278.936,93	231.157,84	2,09%	2,09%
CAIXA BRASIL IMA-B 5 TÍTULOS PÚBLICOS FI RENDA FIX...	14.510.536,35	0,00	0,00	14.711.476,88	200.940,53	1,38%	1,38%
BRDESCO INSTITUCIONAL IMA-B 5 FIC RENDA FIXA	0,00	30.000.000,00	0,00	30.119.277,38	119.277,38	0,40%	1,41%
INFINITY TIGER ALOCAÇÃO DINÂMICA FI RENDA FIXA LP	3.260.588,87	0,00	0,00	3.373.243,08	112.654,21	3,46%	3,46%
BB IRF-M 1 TÍTULOS PÚBLICOS FIC RENDA FIXA PREVIDE...	15.503.333,65	0,00	0,00	15.596.646,47	93.312,82	0,60%	0,60%
ITAÚ INSTITUCIONAL ALOCAÇÃO DINÂMICA FIC RENDA FIX...	13.623.707,60	0,00	0,00	13.714.446,50	90.738,90	0,67%	0,67%
CAIXA BRASIL IRF-M 1 TÍTULOS PÚBLICOS FI RENDA FIX...	4.149.091,43	25.198.000,00	20.710.000,00	8.709.085,79	71.994,36	0,25%	0,64%
MONGERAL AEGON FI RENDA FIXA	0,00	14.300.000,00	0,00	14.357.138,10	57.138,10	0,40%	1,12%



Retorno dos Investimentos após as movimentações (aplicações e resgates) no 2º Trimestre/2021

FUNDOS DE RENDA FIXA

Ativos Renda Fixa	Saldo Anterior	Aplicações	Resgates	Saldo Atual	Retorno (R\$)	Retorno (%)	(%) Instit
MASTER III FIDC MULTISSETORIAL SÊNIOR	73.187,39	0,00	0,00	60.080,16	-13.107,23	-17,91%	-17,91%
				<b>Total Renda Fixa</b>	<b>9.724.953,79</b>	<b>1,12%</b>	

*[Handwritten signatures and initials in blue ink]*

Retorno dos Investimentos após as movimentações (aplicações e resgates) no 2º Trimestre/2021

FUNDOS DE RENDA VARIÁVEL

Ativos Renda Variável	Saldo Anterior	Aplicações	Resgates	Saldo Atual	Retorno (R\$)	Retorno (%)	(%) Instit
CONSTÂNCIA LEGAN BRASIL FI AÇÕES	26.239.308,19	12.000.000,00	0,00	40.399.633,77	2.160.325,58	5,65%	9,23%
AZ QUEST AÇÕES FIC AÇÕES	16.689.368,25	0,00	0,00	18.560.838,48	1.871.470,23	11,21%	11,21%
QUELUZ VALOR FI AÇÕES	19.732.163,13	0,00	0,00	21.594.320,24	1.862.157,11	9,44%	9,44%
BRAZILIAN GRAVEYARD AND DEATH CARE SERVICES FII - ...	3.085.713,90	0,00	0,00	4.628.570,85	1.542.856,95	50,00%	50,00%
AZ QUEST SMALL MID CAPS FIC AÇÕES	10.939.382,42	0,00	0,00	12.442.314,27	1.502.931,85	13,74%	13,74%
OCCAM FIC AÇÕES	19.348.084,41	0,00	0,00	20.803.622,24	1.455.537,83	7,52%	7,52%
BB AÇÕES ALOCAÇÃO FI AÇÕES	14.749.835,78	0,00	0,00	16.168.528,46	1.418.692,68	9,62%	9,62%
ITAÚ DUNAMIS FIC AÇÕES	8.263.384,36	0,00	9.429.485,25	0,00	1.166.100,89	14,11%	11,00%
VECTOR QUELUZ LAJES CORPORATIVAS FII - VLJS11	13.895.779,91	0,00	0,00	14.807.497,44	911.717,53	6,56%	0,33%
SULAMÉRICA EQUITIES FI AÇÕES	8.722.494,40	0,00	0,00	9.619.584,83	897.090,43	10,28%	10,28%
META VALOR FI AÇÕES	13.536.090,43	0,00	0,00	14.111.962,22	575.871,79	4,25%	4,25%
ITAÚ MOMENTO 30 FIC AÇÕES	6.096.215,34	0,00	6.667.869,95	0,00	571.654,61	9,38%	10,18%
CONSTÂNCIA FUNDAMENTO FI AÇÕES	6.393.129,74	4.097.355,20	0,00	11.039.905,06	549.420,12	5,24%	9,57%
MULTINVEST FI AÇÕES	5.011.427,61	0,00	0,00	5.513.233,65	501.806,04	10,01%	10,01%
BTG PACTUAL ABSOLUTO INSTITUCIONAL FIC AÇÕES	8.256.250,26	0,00	0,00	8.752.862,54	496.612,28	6,01%	6,01%
ICATU VANGUARDA DIVIDENDOS 30 FI AÇÕES	6.670.445,90	0,00	0,00	7.090.977,76	420.531,86	6,30%	6,30%
ITAÚ PRIVATE S&P500@ BRL FIC MULTIMERCADO	4.680.948,72	0,00	0,00	5.090.574,31	409.625,59	8,75%	8,75%
AZ QUEST SMALL MID CAPS INSTITUCIONAL FIC AÇÕES	2.283.822,87	0,00	0,00	2.597.818,99	313.996,12	13,75%	13,75%
BTG PACTUAL DIVIDENDOS FIC AÇÕES	7.725.863,80	0,00	0,00	7.955.495,04	229.631,24	2,97%	2,97%
CAIXA VALOR RPPS FIC AÇÕES	8.457.394,24	0,00	8.652.490,56	0,00	195.096,32	2,31%	8,51%

Retorno dos Investimentos após as movimentações (aplicações e resgates) no 2º Trimestre/2021

FUNDOS DE RENDA VARIÁVEL

Ativos Renda Variável	Saldo Anterior	Aplicações	Resgates	Saldo Atual	Retorno (R\$)	Retorno (%)	(%) Instit
BB RECEBÍVEIS IMOBILIÁRIOS FII - BBIM11	3.059.335,95	0,00	0,00	3.121.962,94	62.626,99	2,05%	0,00%
AZ QUEST EQUITY HEDGE FIC MULTIMERCADO	7.439.511,86	0,00	0,00	7.486.569,19	47.057,33	0,63%	0,63%
MULTINVEST FORTUNA FI MULTIMERCADO	1.702.282,15	0,00	0,00	1.744.900,65	42.618,50	2,50%	2,50%
BB ALOCAÇÃO FI MULTIMERCADO PREVIDENCIÁRIO	2.030.148,97	0,00	0,00	2.064.647,00	34.498,03	1,70%	1,70%
LA SHOPPING CENTERS MULTISTRATÉGIA FIP	10.809.711,49	0,00	0,00	10.764.920,63	-44.790,86	-0,41%	-0,41%
BTG ECONOMIA REAL MULTISTRATÉGIA FIP	3.389.576,54	0,00	0,00	3.336.991,51	-52.585,03	-1,55%	-1,55%
				<b>Total Renda Variável</b>	<b>19.142.552,01</b>	<b>7,50%</b>	

Retorno dos Investimentos após as movimentações (aplicações e resgates) no 2º Trimestre/2021

FUNI

Ativos Exterior	Saldo Anterior	Aplicações	Resgates	Saldo Atual	Retorno (R\$)	Retorno (%)
GENIAL MS US GROWTH INVESTIMENTO NO EXTERIOR FIC A...	0,00	10.000.000,00	0,00	9.895.367,36	-104.632,64	-1,05%
BB AÇÕES ESG GLOBAIS FIC AÇÕES BDR NÍVEL I	0,00	10.000.000,00	0,00	9.787.086,41	-212.913,59	-2,13%
CLOU GLOBAL X MIRAE ASSET CLOUD COMPUTING USD INVE...	0,00	10.000.000,00	0,00	9.647.773,96	-352.226,04	-3,52%
BB SCHRODER INVESTIMENTO NO EXTERIOR FI MULTIMERCA...	0,00	10.000.000,00	0,00	9.585.698,87	-414.301,13	-4,14%
SCHRODER SUSTENTABILIDADE AÇÕES GLOBAIS INVESTIMEN...	0,00	10.000.000,00	0,00	9.504.570,88	-495.429,12	-4,95%
				<b>Total Exterior</b>	<b>-1.579.502,52</b>	<b>-3,16%</b>

Handwritten signatures in blue ink at the bottom left of the page.

Handwritten signatures and initials in blue ink at the bottom right of the page.

Retorno dos Investimentos após as movimentações (aplicações e resgates) no 1º Semestre/2021

FUNDOS DE RENDA FIXA

Ativos Renda Fixa	Saldo Anterior	Aplicações	Resgates	Saldo Atual	Retorno (R\$)	Retorno (%)	(%) Instit
TÍTULOS PÚBLICOS	275.692.461,41	0,00	138.157.144,21	143.502.263,29	5.966.946,09	2,16%	-
CAIXA BRASIL GESTÃO ESTRATÉGICA FIC RENDA FIXA	165.611.120,55	31.935.469,19	42.088.000,00	156.643.187,93	1.184.598,19	0,60%	0,72%
CAIXA BRASIL 2024 II TÍTULOS PÚBLICOS FI RENDA FIX...	11.157.907,50	0,00	312.772,66	11.643.630,00	798.495,16	7,16%	4,35%
CAIXA BRASIL 2022 I TÍTULOS PÚBLICOS FI RENDA FIXA	11.151.360,00	0,00	312.541,50	11.632.830,00	794.011,50	7,12%	4,32%
BB IMA-B 5 FIC RENDA FIXA PREVIDENCIÁRIO LP	40.747.323,95	30.000.000,00	0,00	71.323.106,93	575.782,98	0,81%	1,17%
BB TÍTULOS PÚBLICOS IPCA I FI RENDA FIXA PREVIDENC...	17.085.725,36	0,00	439.639,92	17.018.689,87	372.604,43	2,18%	2,22%
SANTANDER IMA-B 5 TOP FI RENDA FIXA LP	25.170.542,94	15.000.000,00	0,00	40.406.435,62	235.892,68	0,59%	0,75%
CAIXA BRASIL IDKA IPCA 2A TÍTULOS PÚBLICOS FI REND...	13.137.189,49	10.000.000,00	0,00	23.371.461,64	234.272,15	1,01%	1,56%
BRDESCO ALOCAÇÃO DINÂMICA FIC RENDA FIXA	442.298,39	22.704.708,99	0,00	23.375.625,43	228.618,05	0,99%	-0,80%
XP INFLAÇÃO FI RENDA FIXA REFERENCIADO IPCA LP	10.005.946,43	10.000.000,00	0,00	20.225.841,30	219.894,87	1,10%	1,17%
INFINITY TIGER ALOCAÇÃO DINÂMICA FI RENDA FIXA LP	3.195.966,41	0,00	0,00	3.373.243,08	177.276,67	5,55%	5,55%
CAIXA BRASIL IMA-B 5 TÍTULOS PÚBLICOS FI RENDA FIX...	14.543.579,76	0,00	0,00	14.711.476,88	167.897,12	1,15%	1,15%
ITAÚ INSTITUCIONAL ALOCAÇÃO DINÂMICA FIC RENDA FIX...	13.577.727,66	0,00	0,00	13.714.446,50	136.718,84	1,01%	1,01%
BRDESCO INSTITUCIONAL IMA-B 5 FIC RENDA FIXA	0,00	30.000.000,00	0,00	30.119.277,38	119.277,38	0,40%	0,68%
BB IRF-M 1 TÍTULOS PÚBLICOS FIC RENDA FIXA PREVIDE...	15.495.206,02	0,00	0,00	15.596.646,47	101.440,45	0,65%	0,65%
CAIXA BRASIL IRF-M 1 TÍTULOS PÚBLICOS FI RENDA FIX...	5.843.282,76	28.125.949,60	25.333.112,41	8.709.085,79	72.965,84	0,21%	0,70%
MONGERAL AEGON FI RENDA FIXA	0,00	14.300.000,00	0,00	14.357.138,10	57.138,10	0,40%	1,43%
MASTER III FIDC MULTISSETORIAL SÊNIOR	61.806,76	0,00	0,00	60.080,16	-1.726,60	-2,79%	-2,79%
BB ALOCAÇÃO ATIVA RETORNO TOTAL FIC RENDA FIXA PRE...	12.085.751,88	20.578.639,92	0,00	32.576.080,81	-88.310,99	-0,27%	-0,39%
BB IMA-B TÍTULOS PÚBLICOS FI RENDA FIXA PREVIDENCI...	11.371.969,49	0,00	0,00	11.278.936,93	-93.032,56	-0,82%	-0,82%

Retorno dos Investimentos após as movimentações (aplicações e resgates) no 1º Semestre/2021

FUNDOS DE RENDA FIXA

Ativos Renda Fixa	Saldo Anterior	Aplicações	Resgates	Saldo Atual	Retorno (R\$)	Retorno (%)	(%) Instit
ITAÚ IMA-B ATIVO FIC RENDA FIXA	17.531.646,52	5.101.612,90	0,00	22.506.372,19	-126.887,23	-0,56%	-0,86%
				<b>Total Renda Fixa</b>	<b>11.133.873,12</b>	<b>1,65%</b>	

Retorno dos Investimentos após as movimentações (aplicações e resgates) no 1º Semestre/2021

FUNDOS DE RENDA VARIÁVEL

Ativos Renda Variável	Saldo Anterior	Aplicações	Resgates	Saldo Atual	Retorno (R\$)	Retorno (%)	(%) Instit
CONSTÂNCIA LEGAN BRASIL FI AÇÕES	21.922.974,12	16.000.000,00	0,00	40.399.633,77	2.476.659,65	6,53%	10,33%
QUELUZ VALOR FI AÇÕES	10.993.586,76	9.000.000,00	0,00	21.594.320,24	1.600.733,48	8,01%	4,90%
AZ QUEST SMALL MID CAPS FIC AÇÕES	10.982.892,87	0,00	0,00	12.442.314,27	1.459.421,40	13,29%	13,29%
AZ QUEST AÇÕES FIC AÇÕES	16.715.355,24	500.000,00	0,00	18.560.838,48	1.345.483,24	7,82%	7,71%
ITAÚ DUNAMIS FIC AÇÕES	12.697.246,90	0,00	13.929.485,25	0,00	1.232.238,35	9,70%	12,22%
OCCAM FIC AÇÕES	19.885.142,94	0,00	0,00	20.803.622,24	918.479,30	4,62%	4,62%
BB AÇÕES ALOCAÇÃO FI AÇÕES	35.340.522,62	0,00	20.000.000,00	16.168.528,46	828.005,84	2,34%	6,89%
VECTOR QUELUZ LAJES CORPORATIVAS FII - VLJS11	14.048.900,26	0,00	0,00	14.807.497,44	758.597,18	5,40%	-7,96%
CONSTÂNCIA FUNDAMENTO FI AÇÕES	2.234.710,74	8.145.355,20	0,00	11.039.905,06	659.839,12	6,36%	11,75%
BRAZILIAN GRAVEYARD AND DEATH CARE SERVICES FII - ...	3.999.999,50	0,00	0,00	4.628.570,85	628.571,35	15,71%	15,71%
ITAÚ PRIVATE S&P500@ BRL FIC MULTIMERCADO	0,00	4.500.000,00	0,00	5.090.574,31	590.574,31	13,12%	16,13%
BTG ECONOMIA REAL MULTISTRATÉGIA FIP	2.784.731,93	0,00	0,00	3.336.991,51	552.259,58	19,83%	-
SULAMÉRICA EQUITIES FI AÇÕES	9.112.579,79	0,00	0,00	9.619.584,83	507.005,04	5,56%	5,56%
MULTINVEST FI AÇÕES	5.044.455,63	0,00	0,00	5.513.233,65	468.778,02	9,29%	9,29%
BTG PACTUAL ABSOLUTO INSTITUCIONAL FIC AÇÕES	8.378.265,73	0,00	0,00	8.752.862,54	374.596,81	4,47%	4,47%
AZ QUEST SMALL MID CAPS INSTITUCIONAL FIC AÇÕES	2.292.926,14	0,00	0,00	2.597.818,99	304.892,85	13,30%	13,30%
BTG PACTUAL DIVIDENDOS FIC AÇÕES	7.728.558,41	0,00	0,00	7.955.495,04	226.936,63	2,94%	2,94%
ICATU VANGUARDA DIVIDENDOS 30 FI AÇÕES	6.868.080,90	0,00	0,00	7.090.977,76	222.896,86	3,25%	3,25%
ITAÚ MOMENTO 30 FIC AÇÕES	6.538.235,86	0,00	6.667.869,95	0,00	129.634,09	1,98%	2,73%
AZ QUEST EQUITY HEDGE FIC MULTIMERCADO	7.932.436,65	0,00	500.000,00	7.486.569,19	54.132,54	0,68%	0,72%

Retorno dos Investimentos após as movimentações (aplicações e resgates) no 1º Semestre/2021

FUNDOS DE RENDA VARIÁVEL

Ativos Renda Variável	Saldo Anterior	Aplicações	Resgates	Saldo Atual	Retorno (R\$)	Retorno (%)	(%) Instit
MULTINVEST FORTUNA FI MULTIMERCADO	1.716.195,16	0,00	0,00	1.744.900,65	28.705,49	1,67%	1,67%
BB RECEBÍVEIS IMOBILIÁRIOS FII - BBIM11	3.102.132,69	0,00	0,00	3.121.962,94	19.830,25	0,64%	0,00%
BB ALOCAÇÃO FI MULTIMERCADO PREVIDENCIÁRIO	2.051.005,09	0,00	0,00	2.064.647,00	13.641,91	0,67%	0,67%
CAIXA VALOR RPPS FIC AÇÕES	8.690.516,43	0,00	8.652.490,56	0,00	-38.025,87	-0,44%	5,60%
LA SHOPPING CENTERS MULTIESTRATÉGIA FIP	10.850.422,33	0,00	0,00	10.764.920,63	-85.501,70	-0,79%	-0,79%
META VALOR FI AÇÕES	23.729.627,13	0,00	9.000.000,00	14.111.962,22	-617.664,91	-2,60%	-0,72%
ITAÚ INSTITUCIONAL PHOENIX FIC AÇÕES	10.745.697,81	0,00	10.101.612,90	0,00	-644.084,91	-5,99%	9,96%
				<b>Total Renda Variável</b>	<b>14.016.635,90</b>	<b>4,60%</b>	



Retorno dos Investimentos após as movimentações (aplicações e resgates) no 1º Semestre/2021

FUNDOS EXTERIOR

Ativos Exterior	Saldo Anterior	Aplicações	Resgates	Saldo Atual	Retorno (R\$)	Retorno (%)	(%) Instit
GENIAL MS US GROWTH INVESTIMENTO NO EXTERIOR FIC A...	0,00	10.000.000,00	0,00	9.895.367,36	-104.632,64	-1,05%	5,87%
BB AÇÕES ESG GLOBAIS FIC AÇÕES BDR NÍVEL I	0,00	10.000.000,00	0,00	9.787.086,41	-212.913,59	-2,13%	7,98%
CLOU GLOBAL X MIRAE ASSET CLOUD COMPUTING USD INVE...	0,00	10.000.000,00	0,00	9.647.773,96	-352.226,04	-3,52%	-
BB SCHRODER INVESTIMENTO NO EXTERIOR FI MULTIMERCA...	0,00	10.000.000,00	0,00	9.585.698,87	-414.301,13	-4,14%	10,99%
SCHRODER SUSTENTABILIDADE AÇÕES GLOBAIS INVESTIMEN...	0,00	10.000.000,00	0,00	9.504.570,88	-495.429,12	-4,95%	9,31%
				<b>Total Exterior</b>	<b>-1.579.502,52</b>	<b>-3,16%</b>	

*Handwritten signatures and initials in blue ink.*

*Handwritten signatures and initials in blue ink.*

*Handwritten signature in blue ink.*

**Disclaimer**

Este documento (caracterizado como relatório, parecer ou análise) foi preparado para uso exclusivo do destinatário, não podendo ser reproduzido ou distribuído por este a qualquer pessoa sem expressa autorização da empresa. As informações aqui contidas são somente com o objetivo de prover informações e não representa, em nenhuma hipótese, uma oferta de compra e venda ou solicitação de compra e venda de qualquer valor mobiliário ou instrumento financeiro. Trata-se apenas uma OPINIÃO que reflete o momento da análise e são consubstanciadas em informações coletadas em fontes públicas e que julgamos confiáveis.

A utilização destas informações em suas tomadas de decisão e consequentes perdas e ganhos não nos torna responsáveis diretos. As informações aqui contidas não representam garantia de exatidão das informações prestadas ou julgamento sobre a qualidade delas, e não devem ser consideradas como tais.

As informações deste documento estão em consonância com as informações sobre os produtos mencionados, entretanto não substituem seus materiais oficiais, como regulamentos, prospectos de divulgação e outros. É recomendada a leitura cuidadosa destes materiais, com especial atenção para as cláusulas relativas ao objetivo, aos riscos e à política de investimento dos produtos. Todas as informações podem ser obtidas com o responsável pela distribuição, gestão ou no site da CVM (Comissão de Valores Mobiliários).

Sua elaboração buscou atender os objetivos de investimentos do cliente, considerando a sua situação financeira e seu perfil.

A rentabilidade obtida no passado não representa garantia de rentabilidade futura e os produtos estruturados e/ou de longo prazo possuem, além da volatilidade, riscos associados à sua carteira de crédito e estruturação. Os riscos inerentes aos diversos tipos de operações com valores mobiliários de bolsa, balcão, nos mercados de liquidação futura e de derivativos, podem resultar em perdas aos investimentos realizados, bem como o inverso proporcionalmente. Todos e qualquer outro valor exibido está representado em Real (BRL) e para os cálculos, foram utilizadas observações diárias, sendo sua fonte o Sistema Quantum Axis e a CVM.


A contratação de empresa de consultoria de valores mobiliários para a emissão deste documento não assegura ou sugere a existência de garantia de resultados futuros ou a isenção de risco. Cabe a consultoria de valores mobiliários a prestação dos serviços de orientação, recomendação e aconselhamento, de forma profissional, independente e individualizada, sobre investimentos no mercado de valores mobiliários, cuja adoção e implementação sejam exclusivas do cliente.

Na apuração do cálculo de rentabilidade da carteira de investimentos são considerados os recursos descritos no art. 6º da Resolução CMN nº 3.922/2010, provenientes do recolhimento das alíquotas de contribuição dos servidores, exclusivamente com finalidade previdenciária, excluindo qualquer tipo de recurso recebidos com finalidade administrativa, em consonância com a Portaria nº 402/2008, art. 15, inciso III, alínea "a".


Os RPPS devem estar adequados às normativas pertinentes e principalmente a Portaria nº 519, de 24 de agosto de 2011 e suas alterações, além da Resolução CMN nº 3.922 de 25 de novembro de 2010 e suas alterações, que dispõem sobre as aplicações dos recursos financeiros dos Regimes Próprios de Previdência Social, instituídos pela União, Estados, Distrito Federal e Municípios e dá outras providências.

**PARECER Nº 001/2021 – COMIN/ANGRAPREV**

Os membros participantes da 7ª Reunião Ordinária de 2021 do Comitê de Investimentos - COMINV do Instituto de Previdência de Angra dos Reis - ANGRAPREV, ocorrida em 09 de julho de 2021, no desempenho de suas competências de que trata o artigo 6º do **DECRETO No 8.534 DE 17 DE OUTUBRO DE 2012, APROVAM** o Relatório Mensal de Investimentos referente ao mês de **junho de 2021**.

  
\_\_\_\_\_  
Luciane Pereira Rabha


  
\_\_\_\_\_  
Renaldo de Sousa

  
\_\_\_\_\_  
Ednaldo Mascarenhas D. Júnior

  
\_\_\_\_\_  
Jediael Souza Estoduto

## PARECER 02/2021 – CONSELHO FISCAL – CONFIS

Os membros participantes da 4ª Reunião Ordinária de 2021 do Conselho Fiscal do Instituto de Previdência de Angra dos Reis - ANGRAPREV, ocorrida em 22 de julho de 2021, no desempenho de suas competências de que trata o artigo 2º do Capítulo II, 1.2, Inciso II da Lei Municipal nº 2.074, de 29 de dezembro de 2008, após examinarem o **Relatório Mensal de Investimentos, referente ao mês de junho de 2021**, opinam **FAVORAVELMENTE** pela aprovação, submetendo-o assim, à apreciação dos membros conselheiros do Conselho de Administração do ANGRAPREV.




---

Alexandra Carla Nóbrega



---

Luciana Fernandes e Silva



---

Edilson Winckler Moreira



---

Maria Aparecida Lara da Silva



---

Claudia Fernanda Maia


## PARECER Nº 03/2021 – CONSELHO DE ADMINISTRAÇÃO DO ANGRAPREV

Os membros participantes da 4ª Reunião Ordinária de 2021 do Conselho de Administração do Instituto de Previdência de Angra dos Reis - ANGRAPREV, ocorrida em 28 de julho de 2021, no desempenho de suas competências de que trata o artigo 2º do Capítulo II, 1.1, Inciso II da Lei Municipal nº 2.074, de 29 de dezembro de 2008, após examinarem o **Relatório Mensal de Investimentos**, referente ao mês de **junho de 2021**, deliberam por sua **APROVAÇÃO** final.

  
Renaldo de Sousa

  
Ivete Maria Lyra Soares

  
Maria da Conceição Costa Fernandes

  
Mauro Ribeiro Garcia

  
Charlson Haroldo S. Rodrigues

  
Natália Cristine D. Rodrigues

  
João José de Lima Júnior