

CRÉDITO E MERCADO

Consultoria em Investimentos
Relatório Analítico dos Investimentos

em julho de 2021

Este relatório atende a Portaria MPS nº 519, de 24 de agosto de 2011, Artigo 3º Incisos III e V.



Carteira consolidada de investimentos - base (Julho / 2021)

Produto / Fundo	Resgate	Carência	Saldo	Particip. S/ Total	Cotistas	% S/ PL do Fundo	RESOLUÇÃO - 3.922
TÍTULOS PÚBLICOS			144.937.520,98	14,77%		0,00%	Artigo 7º, Inciso I, Alínea ' a '
BB IMA-B 5 FIC RENDA FIXA PREVIDENCIÁRIO LP	D+1	Não há	71.339.213,93	7,27%	758	1,20%	Artigo 7º, Inciso I, Alínea ' b '
BB IMA-B TÍTULOS PÚBLICOS FI RENDA FIXA PREVIDEN...	D+1	Não há	11.235.677,62	1,15%	661	0,14%	Artigo 7º, Inciso I, Alínea ' b '
BB IRF-M 1 TÍTULOS PÚBLICOS FIC RENDA FIXA PREVI...	D+0	Não há	15.622.278,35	1,59%	1.154	0,23%	Artigo 7º, Inciso I, Alínea ' b '
BB TÍTULOS PÚBLICOS IPCA I FI RENDA FIXA PREVIDE...	D+0	15/08/2022	17.131.314,49	1,75%	95	3,29%	Artigo 7º, Inciso I, Alínea ' b '
CAIXA BRASIL 2022 I TÍTULOS PÚBLICOS FI RENDA FI...	D+0	16/08/2022	11.774.872,50	1,20%	17	12,91%	Artigo 7º, Inciso I, Alínea ' b '
CAIXA BRASIL 2024 II TÍTULOS PÚBLICOS FI RENDA F...	D+0	15/08/2024	11.786.527,50	1,20%	38	5,58%	Artigo 7º, Inciso I, Alínea ' b '
CAIXA BRASIL GESTÃO ESTRATÉGICA FIC RENDA FIXA	D+0	Não há	161.117.573,32	16,42%	984	1,01%	Artigo 7º, Inciso I, Alínea ' b '
CAIXA BRASIL IDKA IPCA 2A TÍTULOS PÚBLICOS FI RE...	D+0	Não há	23.356.284,74	2,38%	1.050	0,19%	Artigo 7º, Inciso I, Alínea ' b '
CAIXA BRASIL IMA-B 5 TÍTULOS PÚBLICOS FI RENDA F...	D+0	Não há	14.713.521,83	1,50%	1.014	0,13%	Artigo 7º, Inciso I, Alínea ' b '
CAIXA BRASIL IRF-M 1 TÍTULOS PÚBLICOS FI RENDA F...	D+0	Não há	5.375.647,26	0,55%	1.303	0,07%	Artigo 7º, Inciso I, Alínea ' b '
XP INFLAÇÃO FI RENDA FIXA REFERENCIADO IPCA LP	D+1 du ...	Não há	20.198.240,80	2,06%	15.677	2,61%	Artigo 7º, Inciso III, Alínea ' a '
BB ALOCAÇÃO ATIVA RETORNO TOTAL FIC RENDA FIXA P...	D+3	Não há	32.579.654,14	3,32%	582	0,73%	Artigo 7º, Inciso IV, Alínea ' a '
BRADESCO ALOCAÇÃO DINÂMICA FIC RENDA FIXA	D+4	Não há	23.328.832,40	2,38%	197	1,55%	Artigo 7º, Inciso IV, Alínea ' a '
BRADESCO INSTITUCIONAL IMA-B 5 FIC RENDA FIXA	D+1	Não há	30.113.700,97	3,07%	148	2,61%	Artigo 7º, Inciso IV, Alínea ' a '
INFINITY TIGER ALOCAÇÃO DINÂMICA FI RENDA FIXA L...	D+1	Não há	3.423.212,06	0,35%	77	5,17%	Artigo 7º, Inciso IV, Alínea ' a '
ITAÚ IMA-B ATIVO FIC RENDA FIXA	D+1	Não há	22.451.964,15	2,29%	111	3,01%	Artigo 7º, Inciso IV, Alínea ' a '
ITAÚ INSTITUCIONAL ALOCAÇÃO DINÂMICA FIC RENDA F...	D+1	Não há	13.735.824,57	1,40%	251	0,41%	Artigo 7º, Inciso IV, Alínea ' a '
MONGERAL AEGON FI RENDA FIXA	D+0	Não há	14.408.759,33	1,47%	2.280	6,53%	Artigo 7º, Inciso IV, Alínea ' a '
SANTANDER IMA-B 5 TOP FI RENDA FIXA LP	D+1	Não há	40.368.588,58	4,11%	143	3,18%	Artigo 7º, Inciso IV, Alínea ' a '

Carteira consolidada de investimentos - base (Julho / 2021)

Produto / Fundo	Resgate	Carência	Saldo	Particip. S/ Total	Cotistas	% S/ PL do Fundo	RESOLUÇÃO - 3.922
MASTER III FIDC MULTISSETORIAL SÊNIOR	Não se ...	Não se aplica	58.011,29	0,01%	41	3,01%	Artigo 7º, Inciso VII, Alínea ' a '
AZ QUEST AÇÕES FIC AÇÕES	D+4	Não há	17.629.909,61	1,80%	9.033	2,66%	Artigo 8º, Inciso II, Alínea ' a '
AZ QUEST SMALL MID CAPS FIC AÇÕES	D+30	Não há	11.889.465,53	1,21%	6.135	0,51%	Artigo 8º, Inciso II, Alínea ' a '
AZ QUEST SMALL MID CAPS INSTITUCIONAL FIC AÇÕES	D+29	Não há	2.482.640,86	0,25%	34	0,11%	Artigo 8º, Inciso II, Alínea ' a '
BB AÇÕES ALOCAÇÃO FI AÇÕES	D+4	Não há	15.455.169,41	1,58%	993	2,99%	Artigo 8º, Inciso II, Alínea ' a '
BTG PACTUAL ABSOLUTO INSTITUCIONAL FIC AÇÕES	D+4 ou ...	Não há	8.352.576,57	0,85%	6.005	0,28%	Artigo 8º, Inciso II, Alínea ' a '
BTG PACTUAL DIVIDENDOS FIC AÇÕES	D+3	Não há	7.641.931,99	0,78%	800	7,24%	Artigo 8º, Inciso II, Alínea ' a '
CONSTÂNCIA FUNDAMENTO FI AÇÕES	D+15	Não há	10.846.170,70	1,11%	5.535	0,90%	Artigo 8º, Inciso II, Alínea ' a '
CONSTÂNCIA LEGAN BRASIL FI AÇÕES	D+4	Não há	38.591.775,20	3,93%	4.894	10,65%	Artigo 8º, Inciso II, Alínea ' a '
ICATU VANGUARDA DIVIDENDOS 30 FI AÇÕES	D+32	Não há	6.743.260,57	0,69%	974	2,99%	Artigo 8º, Inciso II, Alínea ' a '
META VALOR FI AÇÕES	D+4	Não há	13.323.690,03	1,36%	266	4,19%	Artigo 8º, Inciso II, Alínea ' a '
MULTINVEST FI AÇÕES	D+11	Não há	5.384.115,89	0,55%	276	5,00%	Artigo 8º, Inciso II, Alínea ' a '
OCCAM FIC AÇÕES	D+4 ou ...	Não há	19.947.287,40	2,03%	3.619	1,48%	Artigo 8º, Inciso II, Alínea ' a '
QUELUZ VALOR FI AÇÕES	D+13	Não há	20.249.684,36	2,06%	90	15,24%	Artigo 8º, Inciso II, Alínea ' a '
SULAMÉRICA EQUITIES FI AÇÕES	D+4	Não há	9.299.899,28	0,95%	8.080	1,27%	Artigo 8º, Inciso II, Alínea ' a '
AZ QUEST EQUITY HEDGE FIC MULTIMERCADO	D+6	Não há	7.504.480,95	0,76%	2.250	8,91%	Artigo 8º, Inciso III
BB ALOCAÇÃO FI MULTIMERCADO PREVIDENCIÁRIO	D+5 du	Não há	2.058.827,30	0,21%	102	1,65%	Artigo 8º, Inciso III
ITAÚ PRIVATE S&P500® BRL FIC MULTIMERCADO	D+1	Não há	5.221.752,88	0,53%	1.262	0,22%	Artigo 8º, Inciso III
MULTINVEST FORTUNA FI MULTIMERCADO	D+11	Não há	1.722.061,60	0,18%	156	4,74%	Artigo 8º, Inciso III
BTG PACTUAL ECONOMIA REAL MULTISTRATÉGIA FIP	Não se ...	Não se aplica	4.350.135,68	0,44%	99	0,70%	Artigo 8º, Inciso IV, Alínea ' a '

Página 2 de 22

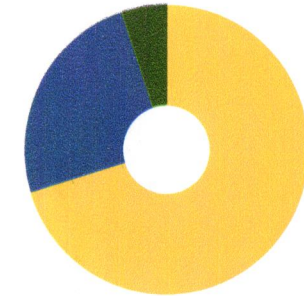
Crédito & Mercado Gestão de Valores Mobiliários Ltda.
 Rua Barão de Paranapiacaba, 233 - 15º Andar CJ 1501 - Santos - SP
 CEP: 11050-250 - Telefone: (13) 3878-8410

Carteira consolidada de investimentos - base (Julho / 2021)

Produto / Fundo	Resgate	Carência	Saldo	Particip. S/ Total	Cotistas	% S/ PL do Fundo	RESOLUÇÃO - 3.922
LA SHOPPING CENTERS MULTIESTRATÉGIA FIP	Não se ...	Não se aplica	10.748.618,34	1,10%	26	4,46%	Artigo 8º, Inciso IV, Alínea ' a '
BB RECEBÍVEIS IMOBILIÁRIOS FII - BBIM11	Não se ...	Não se aplica	3.137.067,48	0,32%		0,13%	Artigo 8º, Inciso IV, Alínea ' b '
BRAZILIAN GRAVEYARD AND DEATH CARE SERVICES FII ...	Não se ...	Não se aplica	4.399.999,45	0,45%		3,19%	Artigo 8º, Inciso IV, Alínea ' b '
VECTOR QUELUZ LAJES CORPORATIVAS FII - VLJS11	S/Info	Não se aplica	14.479.624,93	1,48%		30,25%	Artigo 8º, Inciso IV, Alínea ' b '
BB SCHRODER INVESTIMENTO NO EXTERIOR FI MULTIMER...	D+5 du	Não há	10.071.500,77	1,03%	56	0,86%	Artigo 9º - A, Inciso II
CLOU GLOBAL X MIRAE ASSET CLOUD COMPUTING USD IN...	D+6 du	Não há	10.033.782,81	1,02%	6	0,15%	Artigo 9º - A, Inciso II
GENIAL MS US GROWTH INVESTIMENTO NO EXTERIOR FIC...	D+6 du	Não há	10.073.654,33	1,03%	430	2,16%	Artigo 9º - A, Inciso II
SCHRODER SUSTENTABILIDADE AÇÕES GLOBAIS INVESTIM...	D+4 du	Não há	10.107.294,43	1,03%	191	4,13%	Artigo 9º - A, Inciso II
BB AÇÕES ESG GLOBAIS FIC AÇÕES BDR NÍVEL I	D+5	Não há	10.300.192,64	1,05%	23.499	1,02%	Artigo 9º - A, Inciso III
DISPONIBILIDADES FINANCEIRAS	D+0		527.420,74	0,05%		0,00%	DF - Artigo 6º
Total para cálculo dos limites da Resolução			981.103.791,80				
DISPONIBILIDADES FINANCEIRAS			527.420,74				Artigo 6º
			PL Total	981.631.212,54			

Enquadramentos na Resolução 3.922/2010 e Política de Investimento (RENDA FIXA) - base (Julho / 2021)

Artigos - Renda Fixa	Resolução	Carteira \$	Carteira	Estratégia de Alocação - 2021			GAP Superior
				Inf	Alvo	Sup	
Artigo 7º, Inciso I, Alínea ' a '	100,00%	144.937.520,98	14,77%	0,00%	30,80%	35,00%	198.448.806,15
Artigo 7º, Inciso I, Alínea ' b '	100,00%	343.452.911,54	35,01%	4,65%	23,28%	40,00%	48.988.605,18
Artigo 7º, Inciso III, Alínea ' a '	60,00%	20.198.240,80	2,06%	0,00%	0,00%	0,00%	-20.198.240,80
Artigo 7º, Inciso IV, Alínea ' a '	40,00%	180.410.536,20	18,39%	4,09%	15,43%	40,00%	212.030.980,52
Artigo 7º, Inciso VII, Alínea ' a '	5,00%	58.011,29	0,01%	0,00%	0,01%	0,01%	40.099,09
Total Renda Fixa	100,00%	689.057.220,81	70,23%	8,74%	69,52%	115,01%	



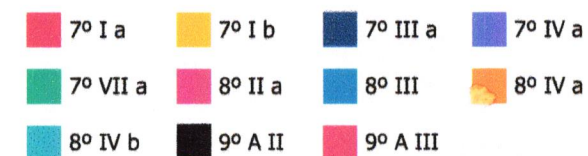
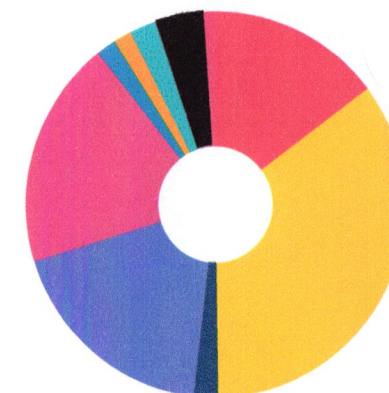
RENDA FIXA 689.057.220,81
 RENDA VARIÁVEL 241.460.146,01
 EXTERIOR 50.586.424,98

Handwritten signatures and initials in blue ink at the bottom of the page.

Enquadramentos na Resolução 3.922/2010 e Política de Investimento (RENDA VARIÁVEL E EXTERIOR) - base (Julho / 2021)

Artigos - Renda Variável	Resolução	Carteira \$	Carteira	Estratégia de Alocação - 2021			GAP Superior
				Inf	Alvo	Sup	
Artigo 8º, Inciso II, Alínea ' a '	20,00%	187.837.577,40	19,15%	3,58%	17,91%	20,00%	8.383.180,96
Artigo 8º, Inciso III	10,00%	16.507.122,73	1,68%	3,14%	8,14%	10,00%	81.603.256,45
Artigo 8º, Inciso IV, Alínea ' a '	5,00%	15.098.754,02	1,54%	0,00%	1,24%	5,00%	33.956.435,57
Artigo 8º, Inciso IV, Alínea ' b '	5,00%	22.016.691,86	2,24%	0,00%	2,34%	5,00%	27.038.497,73
Total Renda Variável	30,00%	241.460.146,01	24,61%	6,72%	29,63%	40,00%	

Artigos - Exterior	Resolução	Carteira \$	Carteira	Estratégia de Alocação - Limite - 2021			GAP Superior
				Inferior	Alvo	Superior	
Artigo 9º - A, Inciso II	10,00%	40.286.232,34	4,11%	0,00%	0,42%	5,00%	8.768.957,25
Artigo 9º - A, Inciso III	10,00%	10.300.192,64	1,05%	0,00%	0,43%	5,00%	38.754.996,95
Total Exterior	10,00%	50.586.424,98	5,16%	0,00%	0,85%	10,00%	



Handwritten signatures and initials in blue ink at the bottom of the page.

Enquadramentos na Resolução 4.604 por Gestores - base (Julho / 2021)

Gestão	Valor	% S/ Carteira	% S/ PL Gestão
CAIXA ECONÔMICA FEDERAL	228.124.427,15	23,25	0,04
BB GESTÃO DE RECURSOS DTVM	185.793.828,65	18,94	0,01
TESOURO NACIONAL (TÍTULOS PÚBL...	144.937.520,98	14,77	-
BRADESCO ASSET MANAGEMENT	53.442.533,37	5,45	0,01
CONSTÂNCIA INVESTIMENTOS	49.437.945,90	5,04	2,64
ITAÚ UNIBANCO	41.409.541,60	4,22	0,00
SANTANDER BRASIL ASSET MANAGEM...	40.368.588,58	4,11	0,01
AZ QUEST INVESTIMENTOS	39.506.496,95	4,03	0,14
QUELUZ GESTÃO DE RECURSOS	34.729.309,29	3,54	3,73
BTG PACTUAL GESTORA DE RECURSO...	20.344.644,24	2,07	0,01
XP ASSET MANAGEMENT	20.198.240,80	2,06	0,32
OCCAM BRASIL	19.947.287,40	2,03	0,07
MONGERAL AEGON INVESTIMENTOS	14.408.759,33	1,47	0,17
META ASSET MANAGEMENT	13.323.690,03	1,36	4,14
LEGATUS ASSET MANAGEMENT	10.748.618,34	1,10	71,08
SCHRODER INVESTMENT MANAGEMENT...	10.107.294,43	1,03	0,20
GENIAL INVESTIMENTOS	10.073.654,33	1,03	0,11
MIRAE ASSET	10.033.782,81	1,02	1,95
SUL AMERICA INVESTIMENTOS GEST...	9.299.899,28	0,95	0,03
MULTINVEST CAPITAL	7.106.177,49	0,72	0,77
ICATU VANGUARDA	6.743.260,57	0,69	0,02
ZION INVEST	4.399.999,45	0,45	0,53
INFINITY ASSET MANAGEMENT	3.423.212,06	0,35	1,06
RIO BRAVO INVESTIMENTOS	3.137.067,48	0,32	0,86
PLURAL	58.011,29	0,01	0,00

Estratégia de Alocação para os Próximos 5 Anos

Artigos	Estratégia de Alocação - 2021		Limite Inferior (%)	Limite Superior (%)
	Carteira \$	Carteira %		
Artigo 7º, Inciso I, Alínea ' a '	144.937.520,98	14,77	0,00	35,00
Artigo 7º, Inciso I, Alínea ' b '	343.452.911,54	35,01	4,66	40,00
Artigo 7º, Inciso IV, Alínea ' a '	180.410.536,20	18,39	4,09	40,00
Artigo 7º, Inciso VII, Alínea ' a '	58.011,29	0,01	0,00	0,01
Artigo 8º, Inciso II, Alínea ' a '	187.837.577,40	19,15	17,91	20,00
Artigo 8º, Inciso III	16.507.122,73	1,68	3,14	10,00
Artigo 8º, Inciso IV, Alínea ' a '	15.098.754,02	1,54	0,00	5,00
Artigo 8º, Inciso IV, Alínea ' b '	22.016.691,86	2,24	0,00	5,00
Artigo 9º - A, Inciso II	40.286.232,34	4,11	0,00	5,00
Artigo 9º - A, Inciso III	10.300.192,64	1,05	0,00	5,00

Retorno dos investimentos e Benchmark's de ativos no mês de Julho/2021 - RENDA FIXA

	Mês	Ano	3M	6M	12M	24M	VaR Mês	Volatilidade 12M
CDI + 3,50% ao ano (Benchmark)	0,66%	3,67%	1,82%	3,23%	6,00%	14,35%	-	-
MASTER III FIDC MULTISSETORIAL SÊNIOR	-3,44%	-6,14%	-89,46%	-14,54%	150,36%	1.015,55%	-	6,67%
IDKA IPCA 2 Anos (Benchmark)	-0,18%	1,68%	0,38%	1,54%	5,88%	15,07%	-	-
CAIXA BRASIL IDKA IPCA 2A TÍTULOS PÚBLICOS FI RENDA FIXA LP	-0,07%	1,50%	0,50%	1,36%	5,46%	14,00%	0,95%	0,02%
IMA-B 5+ (Benchmark)	-0,76%	-3,29%	1,44%	-1,63%	0,34%	8,18%	-	-
INFINITY TIGER ALOCAÇÃO DINÂMICA FI RENDA FIXA LP	1,48%	7,11%	3,89%	7,02%	11,17%	17,24%	0,17%	0,11%
IRF-M 1 (Benchmark)	0,19%	1,00%	0,60%	0,96%	1,99%	7,60%	-	-
BB IRF-M 1 TÍTULOS PÚBLICOS FIC RENDA FIXA PREVIDENCIÁRIO	0,16%	0,82%	0,52%	0,79%	1,58%	6,89%	0,23%	0,00%
CAIXA BRASIL IRF-M 1 TÍTULOS PÚBLICOS FI RENDA FIXA	0,17%	0,86%	0,53%	0,84%	1,75%	7,14%	0,23%	0,00%
IMA-B 5 (Benchmark)	0,03%	1,31%	0,59%	1,21%	5,06%	14,34%	-	-
BB IMA-B 5 FIC RENDA FIXA PREVIDENCIÁRIO LP	0,02%	1,19%	0,52%	1,09%	4,79%	13,79%	1,02%	0,02%
BRADESCO INSTITUCIONAL IMA-B 5 FIC RENDA FIXA	-0,02%	0,66%	0,44%	0,68%	4,16%	13,29%	1,05%	0,02%
CAIXA BRASIL IMA-B 5 TÍTULOS PÚBLICOS FI RENDA FIXA LP	0,01%	1,17%	0,53%	1,08%	4,77%	13,71%	1,00%	0,02%
SANTANDER IMA-B 5 TOP FI RENDA FIXA LP	-0,09%	0,66%	0,35%	0,73%	4,29%	13,60%	1,11%	0,03%
IMA-B (Benchmark)	-0,37%	-1,09%	1,10%	-0,24%	2,53%	10,89%	-	-

Retorno dos investimentos e Benchmark's de ativos no mês de Julho/2021 - RENDA FIXA

	Mês	Ano	3M	6M	12M	24M	VaR Mês	Volatilidade 12M
BB IMA-B TÍTULOS PÚBLICOS FI RENDA FIXA PREVIDENCIÁRIO	-0,38%	-1,20%	1,05%	-0,34%	2,27%	10,39%	2,07%	0,06%
ITAÚ IMA-B ATIVO FIC RENDA FIXA	-0,24%	-1,10%	1,54%	-0,05%	2,18%	12,24%	2,09%	0,07%
CDI (Benchmark)	0,36%	1,64%	0,94%	1,49%	2,44%	6,76%	-	-
MONGERAL AEGON FI RENDA FIXA	0,39%	1,82%	1,30%	1,71%	2,87%	5,65%	0,05%	0,01%
IPCA (Benchmark)	0,96%	4,76%	2,34%	4,50%	8,99%	11,51%	-	-
BB ALOCAÇÃO ATIVA RETORNO TOTAL FIC RENDA FIXA PREVIDENCIÁRIO	-0,11%	-0,50%	0,54%	-0,04%	1,16%	-	1,10%	0,04%
BRADESCO ALOCAÇÃO DINÂMICA FIC RENDA FIXA	-0,20%	-1,00%	0,56%	-0,42%	0,10%	7,17%	1,03%	0,03%
CAIXA BRASIL GESTÃO ESTRATÉGICA FIC RENDA FIXA	-0,78%	-0,06%	-0,54%	-0,09%	0,90%	10,67%	1,68%	0,02%
ITAÚ INSTITUCIONAL ALOCAÇÃO DINÂMICA FIC RENDA FIXA	0,16%	1,16%	0,72%	1,03%	1,19%	6,46%	0,42%	0,01%
XP INFLAÇÃO FI RENDA FIXA REFERENCIADO IPCA LP	-0,14%	1,04%	0,95%	1,06%	5,17%	14,27%	1,47%	0,03%
Não definido (Benchmark)	-	-	-	-	-	-	-	-
BB TÍTULOS PÚBLICOS IPCA I FI RENDA FIXA PREVIDENCIÁRIO	0,66%	2,90%	1,78%	2,60%	6,99%	16,37%	0,42%	0,01%
CAIXA BRASIL 2022 I TÍTULOS PÚBLICOS FI RENDA FIXA	1,22%	5,59%	3,54%	4,21%	8,96%	11,82%	0,12%	0,04%
CAIXA BRASIL 2024 II TÍTULOS PÚBLICOS FI RENDA FIXA	1,23%	5,63%	3,56%	4,25%	9,01%	11,89%	0,12%	0,04%

Retorno dos investimentos e Benchmark's de ativos no mês de Julho/2021 - RENDA VARIÁVEL

	Mês	Ano	3M	6M	12M	24M	VaR Mês	Volatilidade 12M
IPCA + 8,00% ao ano (Benchmark)	1,64%	9,51%	4,36%	8,57%	17,64%	30,02%	-	-
LA SHOPPING CENTERS MULTIESTRATÉGIA FIP	-0,15%	-0,94%	-0,43%	-0,68%	-	-	-	0,00%
IDIV (Benchmark)	-1,72%	0,31%	1,58%	5,67%	14,21%	18,21%	-	-
ICATU VANGUARDA DIVIDENDOS 30 FI AÇÕES	-4,90%	-1,82%	-0,55%	2,16%	6,60%	-	7,62%	0,21%
IBX (Benchmark)	-3,99%	4,47%	2,33%	7,73%	20,73%	23,34%	-	-
AZ QUEST SMALL MID CAPS FIC AÇÕES	-4,44%	8,25%	1,64%	10,37%	15,22%	28,77%	8,99%	0,18%
META VALOR FI AÇÕES	-5,59%	-6,27%	-2,74%	-0,15%	2,64%	15,97%	8,94%	0,21%
QUELUZ VALOR FI AÇÕES	-6,23%	-1,63%	-0,08%	3,11%	4,40%	2,72%	9,72%	0,19%
Ibovespa (Benchmark)	-3,94%	2,34%	2,44%	5,85%	18,35%	19,63%	-	-
AZ QUEST AÇÕES FIC AÇÕES	-5,02%	2,31%	0,78%	5,08%	9,87%	10,77%	8,23%	0,17%
CONSTÂNCIA LEGAN BRASIL FI AÇÕES	-4,48%	5,39%	1,15%	9,66%	12,77%	13,82%	8,14%	0,22%
CONSTÂNCIA FUNDAMENTO FI AÇÕES	-4,13%	7,13%	-0,21%	11,54%	13,75%	21,91%	7,29%	0,22%
OCCAM FIC AÇÕES	-4,12%	0,31%	-0,40%	3,55%	13,55%	21,51%	9,41%	0,20%
SULAMÉRICA EQUITIES FI AÇÕES	-3,32%	2,06%	4,51%	5,49%	7,93%	4,33%	8,04%	0,21%
BTG PACTUAL ABSOLUTO INSTITUCIONAL FIC AÇÕES	-4,57%	-0,31%	0,17%	0,31%	8,25%	22,05%	9,02%	0,13%
MULTINVEST FI AÇÕES	-2,34%	6,73%	5,81%	9,09%	16,03%	25,57%	7,61%	0,19%

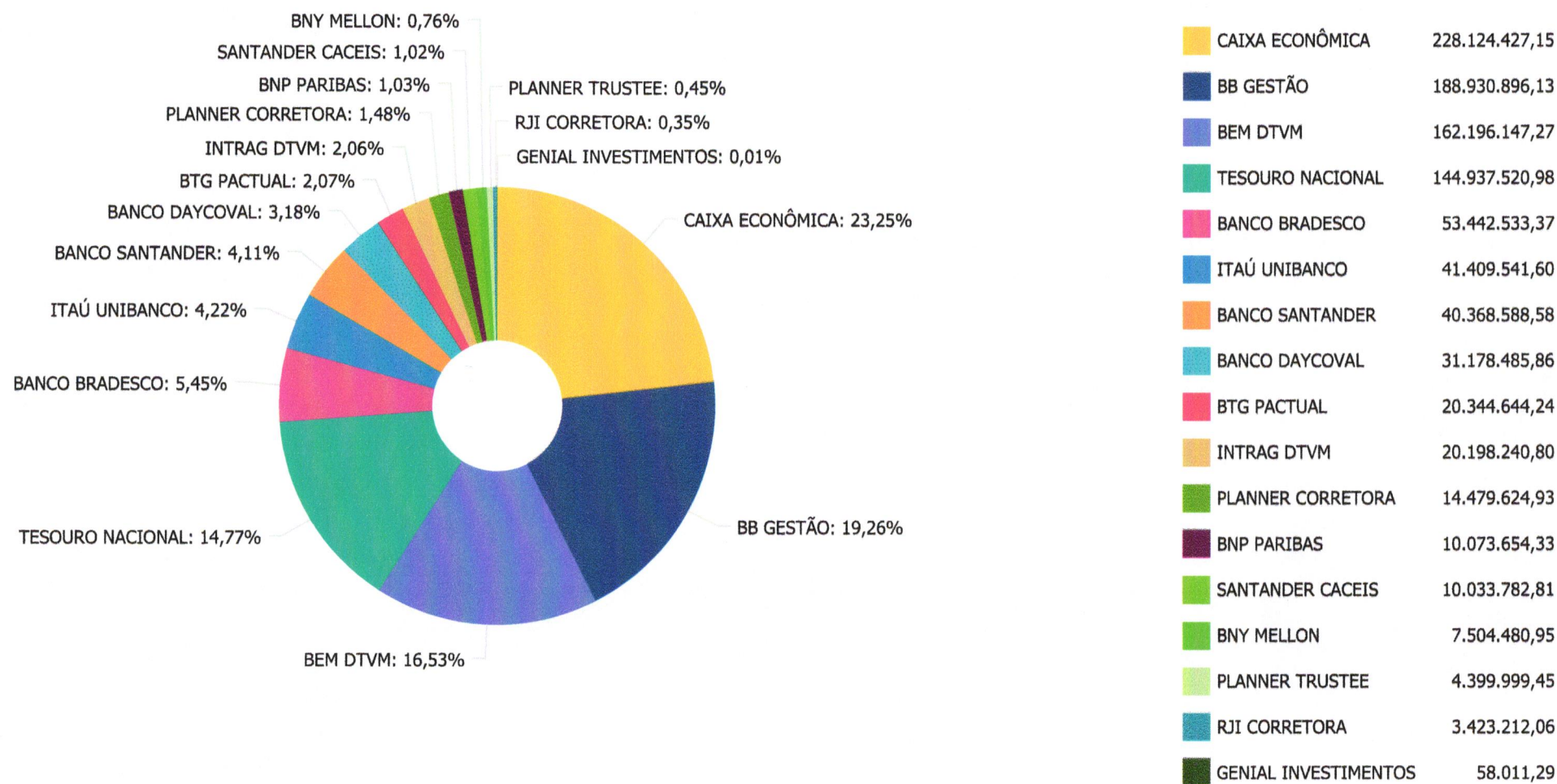
Retorno dos investimentos e Benchmark's de ativos no mês de Julho/2021 - RENDA VARIÁVEL

	Mês	Ano	3M	6M	12M	24M	VaR Mês	Volatilidade 12M
CDI (Benchmark)	0,36%	1,64%	0,94%	1,49%	2,44%	6,76%	-	-
BB ALOCAÇÃO FI MULTIMERCADO PREVIDENCIÁRIO	-0,28%	0,38%	0,89%	-0,11%	2,09%	-	1,92%	0,03%
AZ QUEST EQUITY HEDGE FIC MULTIMERCADO	0,24%	0,97%	0,64%	1,01%	-0,74%	1,73%	1,02%	0,01%
IFIX (Benchmark)	2,51%	-1,60%	-1,29%	-1,92%	3,33%	6,19%	-	-
BRAZILIAN GRAVEYARD AND DEATH CARE SERVICES FII - CARE11	-4,94%	10,00%	2,67%	11,59%	-18,95%	-51,57%	17,76%	0,50%
Não Informado (Benchmark)	-	-	-	-	-	-	-	-
BB RECEBÍVEIS IMOBILIÁRIOS FII - BBIM11	0,00%	0,00%	0,00%	0,00%	-0,06%	-0,10%	-	-
BB AÇÕES ALOCAÇÃO FI AÇÕES	-4,41%	2,17%	0,75%	6,04%	18,34%	15,63%	8,53%	0,22%
BTG PACTUAL DIVIDENDOS FIC AÇÕES	-3,94%	-1,12%	-1,16%	2,56%	5,10%	8,99%	7,68%	0,20%
BTG PACTUAL ECONOMIA REAL MULTIESTRATÉGIA FIP	-4,42%	-	-5,44%	14,73%	-	-	-	-
VECTOR QUELUZ LAJES CORPORATIVAS FII - VLJS11	0,00%	-6,45%	148,56%	-4,95%	-2,60%	71,34%	-	-
Não definido (Benchmark)	-	-	-	-	-	-	-	-
AZ QUEST SMALL MID CAPS INSTITUCIONAL FIC AÇÕES	-4,43%	8,27%	1,65%	10,39%	15,38%	-	9,01%	0,18%
MULTINVEST FORTUNA FI MULTIMERCADO	-1,31%	0,34%	0,76%	1,12%	0,93%	3,68%	1,92%	0,05%
ITAÚ PRIVATE S&P500® BRL FIC MULTIMERCADO	2,58%	19,12%	5,74%	19,34%	35,33%	47,54%	5,67%	0,14%

Retorno dos investimentos e Benchmark's de ativos no mês de Julho/2021 - INVESTIMENTO NO EXTERIOR

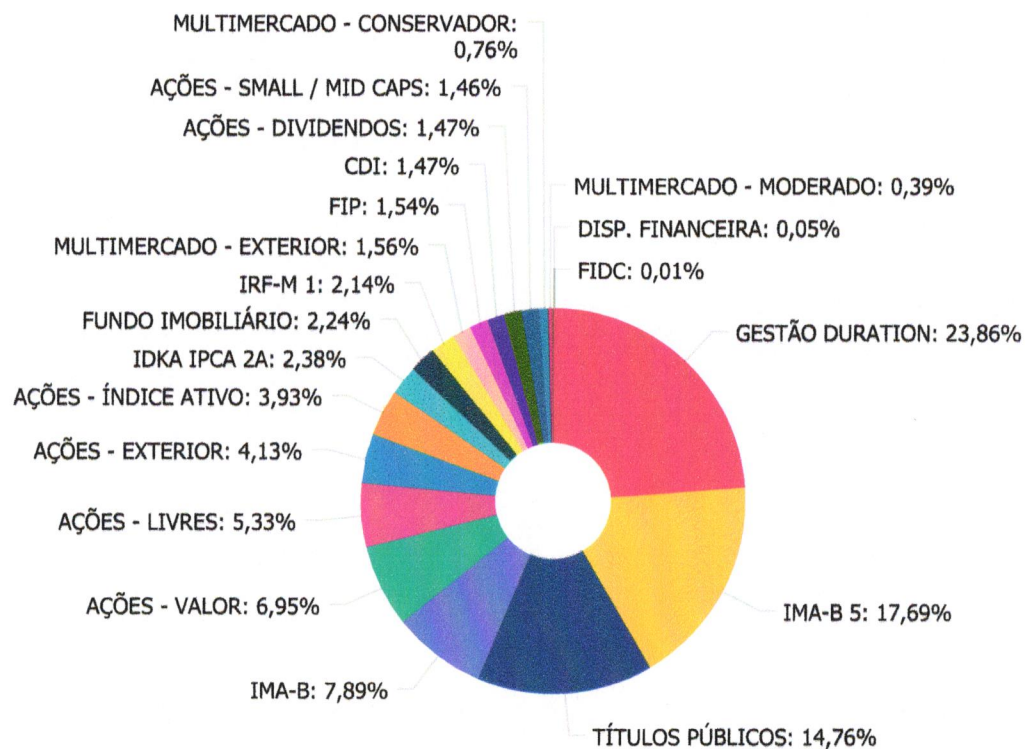
	Mês	Ano	3M	6M	12M	24M	VaR Mês	Volatilidade 12M
Global BDRX (Benchmark)	5,91%	16,57%	1,55%	9,86%	33,20%	107,01%	-	-
BB AÇÕES ESG GLOBAIS FIC AÇÕES BDR NÍVEL I	5,24%	13,64%	0,01%	8,22%	27,98%	89,55%	7,26%	0,17%
MSCI WORLD (Benchmark)	4,15%	12,45%	-1,01%	7,85%	31,07%	90,86%	-	-
BB SCHRODER INVESTIMENTO NO EXTERIOR FI MULTIMERCADO	5,07%	16,61%	-0,07%	10,76%	34,89%	103,61%	7,63%	0,14%
Ibovespa (Benchmark)	-3,94%	2,34%	2,44%	5,85%	18,35%	19,63%	-	-
CLOU GLOBAL X MIRAE ASSET CLOUD COMPUTING USD INVESTIMENTO NO EXT...	4,00%	-	0,34%	-4,22%	-	-	11,49%	-
Não Informado (Benchmark)	-	-	-	-	-	-	-	-
GENIAL MS US GROWTH INVESTIMENTO NO EXTERIOR FIC AÇÕES	1,80%	7,78%	2,72%	1,09%	-	-	13,44%	-
Não definido (Benchmark)	-	-	-	-	-	-	-	-
SCHRODER SUSTENTABILIDADE AÇÕES GLOBAIS INVESTIMENTO NO EXTERIOR ...	6,34%	16,25%	0,63%	9,39%	-	-	7,80%	-

Distribuição dos ativos por Administradores - base (Julho / 2021)



Handwritten signatures in blue ink at the bottom of the page.

Distribuição dos ativos por Sub-Segmentos - base (Julho / 2021)




GESTÃO DURATION	234.185.096,49
IMA-B 5	173.666.339,80
TÍTULOS PÚBLICOS	144.937.520,98
IMA-B	77.447.282,57
AÇÕES - VALOR	68.204.676,96
AÇÕES - LIVRES	52.283.826,29
AÇÕES - EXTERIOR	40.514.924,21
AÇÕES - ÍNDICE ATIVO	38.591.775,20
IDKA IPCA 2A	23.356.284,74
FUNDO IMOBILIÁRIO	22.016.691,86
IRF-M 1	20.997.925,61
MULTIMERCADO - EXTERIOR	15.293.253,65
FIP	15.098.754,02
CDI	14.408.759,33
AÇÕES - DIVIDENDOS	14.385.192,56
AÇÕES - SMALL / MID CAPS	14.372.106,39
MULTIMERCADO - CONSERVADOR	7.504.480,95
MULTIMERCADO - MODERADO	3.780.888,90
DISP. FINANCEIRA	527.420,74

Handwritten signatures and initials in blue ink at the bottom of the page.

Carteira de Títulos Públicos no mês de (Julho / 2021)

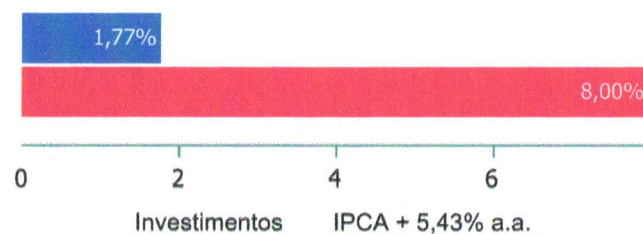
Títulos Públicos	Vencimento	Compra	Qtde	P.U. Compra	P.U. Atual	\$ Pago	\$ Atual	Marcação
NTN-B - Nota do Tesouro Nacional - Série B	15/08/2022	27/07/2016	15.000	2.963,303079	3.834,325952	44.449.546,19	57.514.889,28	Mercado
NTN-B - Nota do Tesouro Nacional - Série B	15/08/2022	04/08/2016	13.000	2.979,58205	3.834,325952	38.734.566,65	49.846.237,38	Mercado
NTN-B - Nota do Tesouro Nacional - Série B	15/08/2022	30/06/2016	9.800	2.911,042410	3.834,325952	28.528.215,62	37.576.394,33	Mercado



Retorno e Meta de Rentabilidade acumulados no ano de 2021

Mês	Saldo Anterior	Aplicações	Resgates	Saldo no Mês	Retorno	Retorno Acum	Retorno Mês	Retorno Acum	Meta Mês	Meta Acum	Gap Acum	VaR
Janeiro	930.296.012,91	6.594.800,00	2.150.000,00	928.165.411,75	-6.575.401,16	-6.575.401,16	-0,70%	-0,70%	0,67%	0,67%	-104,74%	4,69%
Fevereiro	928.165.411,75	32.146.615,82	25.231.182,31	928.818.506,53	-6.262.338,73	-12.837.739,89	-0,67%	-1,37%	1,24%	1,92%	-71,21%	4,25%
Março	928.818.506,53	39.236.918,37	34.314.612,90	942.861.555,11	9.120.743,11	-3.716.996,78	0,98%	-0,41%	1,42%	3,37%	-12,03%	4,46%
Abril	942.861.555,11	49.963.046,41	44.847.490,56	961.321.590,63	13.344.479,67	9.627.482,89	1,41%	1,00%	0,73%	4,12%	24,18%	3,28%
Mai	961.321.590,63	141.415.500,00	136.504.028,39	977.354.112,50	11.121.050,26	20.748.533,15	1,15%	2,16%	1,28%	5,45%	39,61%	3,57%
Junho	977.354.112,50	36.534.855,20	32.447.355,20	984.264.085,85	2.822.473,35	23.571.006,50	0,29%	2,45%	0,97%	6,48%	37,87%	2,72%
Julho	984.264.085,85	7.721.833,43	4.268.833,43	981.103.791,80	-6.613.294,05	16.957.712,45	-0,67%	1,77%	1,43%	8,00%	22,10%	3,54%

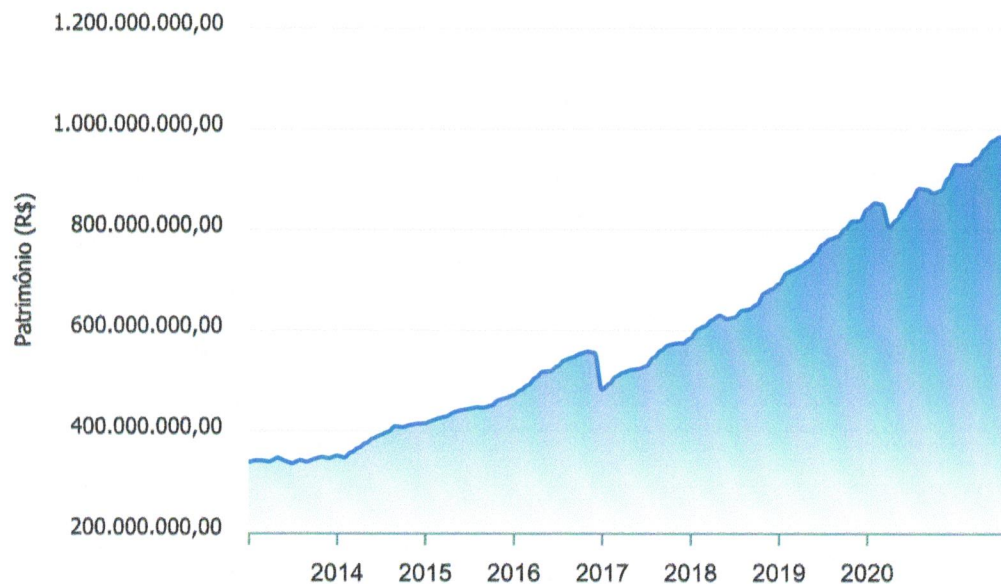
Investimentos x Meta de Rentabilidade



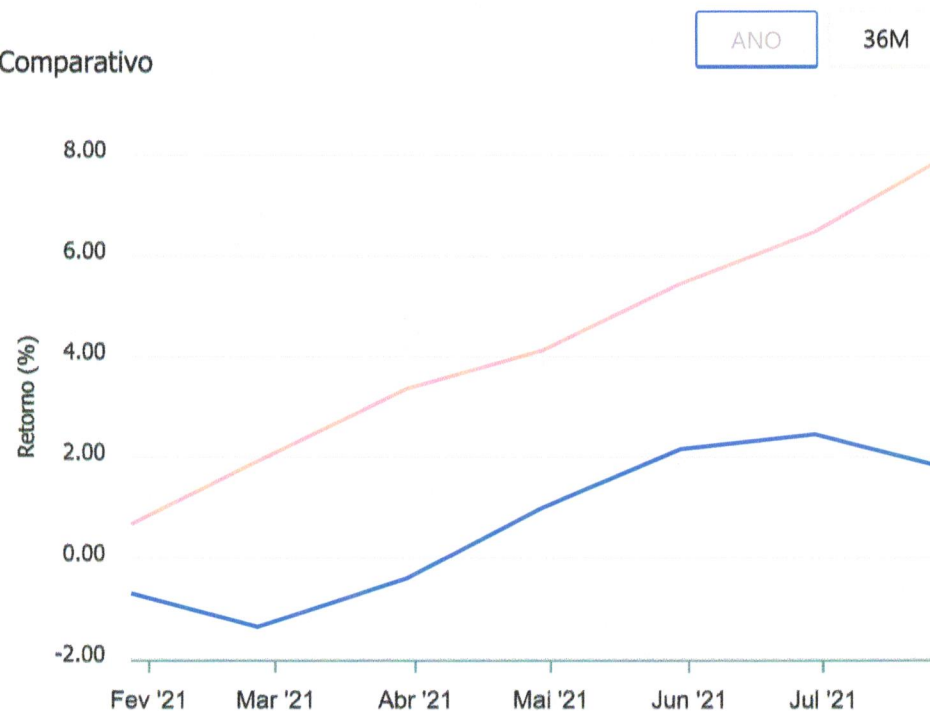
Handwritten signatures in blue ink at the bottom of the page.

Gráficos ilustrativos de Evolução Patrimonial e indicadores

Evolução do Patrimônio



Comparativo



ANO 36M

- Investimentos Meta de Rentabilidade CDI IMA-B
- IMA-B 5 IMA-B 5+ IMA Geral IRF-M IRF-M 1
- IRF-M 1+ Ibovespa IBX SMLL IDIV

(Handwritten signatures and initials in blue ink)

Retorno dos Investimentos após as movimentações (aplicações e resgates) no mês de Julho/2021

FUNDOS DE RENDA FIXA

Ativos Renda Fixa	Saldo Anterior	Aplicações	Resgates	Saldo Atual	Retorno (R\$)	Retorno (%)	(%) Instit	Var - Mês
INFINITY TIGER ALOCAÇÃO DINÂMICA FI RENDA FIXA LP	3.373.243,08	0,00	0,00	3.423.212,06	49.968,98	1,48%	1,48%	0,17%
CAIXA BRASIL 2024 II TÍTULOS PÚBLICOS FI RENDA FIX...	11.643.630,00	0,00	0,00	11.786.527,50	142.897,50	1,23%	1,23%	0,12%
CAIXA BRASIL 2022 I TÍTULOS PÚBLICOS FI RENDA FIXA	11.632.830,00	0,00	0,00	11.774.872,50	142.042,50	1,22%	1,22%	0,12%
TÍTULOS PÚBLICOS	143.502.263,29	0,00	0,00	144.937.520,98	1.435.257,69	1,00%	-	-
BB TÍTULOS PÚBLICOS IPCA I FI RENDA FIXA PREVIDENC...	17.018.689,87	0,00	0,00	17.131.314,49	112.624,62	0,66%	0,66%	0,42%
MONGERAL AEGON FI RENDA FIXA	14.357.138,10	0,00	0,00	14.408.759,33	51.621,23	0,36%	0,39%	0,05%
BB IRF-M 1 TÍTULOS PÚBLICOS FIC RENDA FIXA PREVIDE...	15.596.646,47	0,00	0,00	15.622.278,35	25.631,88	0,16%	0,16%	0,23%
CAIXA BRASIL IRF-M 1 TÍTULOS PÚBLICOS FI RENDA FIX...	8.709.085,79	920.000,00	4.268.833,43	5.375.647,26	15.394,90	0,16%	0,17%	0,23%
ITAÚ INSTITUCIONAL ALOCAÇÃO DINÂMICA FIC RENDA FIX...	13.714.446,50	0,00	0,00	13.735.824,57	21.378,07	0,16%	0,16%	0,42%
BB IMA-B 5 FIC RENDA FIXA PREVIDENCIÁRIO LP	71.323.106,93	0,00	0,00	71.339.213,93	16.107,00	0,02%	0,02%	1,02%
CAIXA BRASIL IMA-B 5 TÍTULOS PÚBLICOS FI RENDA FIX...	14.711.476,88	0,00	0,00	14.713.521,83	2.044,95	0,01%	0,01%	1,00%
BRADESCO INSTITUCIONAL IMA-B 5 FIC RENDA FIXA	30.119.277,38	0,00	0,00	30.113.700,97	-5.576,41	-0,02%	-0,02%	1,05%
CAIXA BRASIL IDKA IPCA 2A TÍTULOS PÚBLICOS FI REND...	23.371.461,64	0,00	0,00	23.356.284,74	-15.176,90	-0,06%	-0,06%	0,95%
SANTANDER IMA-B 5 TOP FI RENDA FIXA LP	40.406.435,62	0,00	0,00	40.368.588,58	-37.847,04	-0,09%	-0,09%	1,11%
BB ALOCAÇÃO ATIVA RETORNO TOTAL FIC RENDA FIXA PRE...	32.576.080,81	40.000,00	0,00	32.579.654,14	-36.426,67	-0,11%	-0,11%	1,10%
XP INFLAÇÃO FI RENDA FIXA REFERENCIADO IPCA LP	20.225.841,30	0,00	0,00	20.198.240,80	-27.600,50	-0,14%	-0,14%	1,47%
BRADESCO ALOCAÇÃO DINÂMICA FIC RENDA FIXA	23.375.625,43	0,00	0,00	23.328.832,40	-46.793,03	-0,20%	-0,20%	1,03%
ITAÚ IMA-B ATIVO FIC RENDA FIXA	22.506.372,19	0,00	0,00	22.451.964,15	-54.408,04	-0,24%	-0,24%	2,09%
BB IMA-B TÍTULOS PÚBLICOS FI RENDA FIXA PREVIDENCI...	11.278.936,93	0,00	0,00	11.235.677,62	-43.259,31	-0,38%	-0,38%	2,07%
CAIXA BRASIL GESTÃO ESTRATÉGICA FIC RENDA FIXA	156.643.187,93	5.730.000,00	0,00	161.117.573,32	-1.255.614,61	-0,77%	-0,78%	1,68%

Retorno dos Investimentos após as movimentações (aplicações e resgates) no mês de Julho/2021

FUNDOS DE RENDA FIXA

Ativos Renda Fixa	Saldo Anterior	Aplicações	Resgates	Saldo Atual	Retorno (R\$)	Retorno (%)	(%) Instit	Var - Mês
MASTER III FIDC MULTISSETORIAL SÊNIOR	60.080,16	0,00	0,00	58.011,29	-2.068,87	-3,44%	-	-
Total Renda Fixa	686.145.856,30	6.690.000,00	4.268.833,43	689.057.220,81	490.197,94	0,07%		1,17%

Retorno dos Investimentos após as movimentações (aplicações e resgates) no mês de Julho/2021


FUNDOS DE RENDA VARIÁVEL

Ativos Renda Variável	Saldo Anterior	Aplicações	Resgates	Saldo Atual	Retorno (R\$)	Retorno (%)	(%) Instit	Var - Mês
ITAÚ PRIVATE S&P500® BRL FIC MULTIMERCADO	5.090.574,31	0,00	0,00	5.221.752,88	131.178,57	2,58%	2,58%	5,67%
BB RECEBÍVEIS IMOBILIÁRIOS FII - BBIM11	3.121.962,94	0,00	0,00	3.137.067,48	15.104,54	0,48%	0,00%	-
AZ QUEST EQUITY HEDGE FIC MULTIMERCADO	7.486.569,19	0,00	0,00	7.504.480,95	17.911,76	0,24%	0,24%	1,02%
LA SHOPPING CENTERS MULTISTRATÉGIA FIP	10.764.920,63	0,00	0,00	10.748.618,34	-16.302,29	-0,15%	-	-
BB ALOCAÇÃO FI MULTIMERCADO PREVIDENCIÁRIO	2.064.647,00	0,00	0,00	2.058.827,30	-5.819,70	-0,28%	-0,28%	1,92%
BTG PACTUAL ECONOMIA REAL MULTISTRATÉGIA FIP	3.336.991,51	1.031.833,43	0,00	4.350.135,68	-18.689,26	-0,43%	-	-
MULTINVEST FORTUNA FI MULTIMERCADO	1.744.900,65	0,00	0,00	1.722.061,60	-22.839,05	-1,31%	-1,31%	1,92%
CONSTÂNCIA FUNDAMENTO FI AÇÕES	11.039.905,06	0,00	0,00	10.846.170,70	-193.734,36	-1,75%	-4,13%	7,29%
VECTOR QUELUZ LAJES CORPORATIVAS FII - VLJS11	14.807.497,44	0,00	0,00	14.479.624,93	-327.872,51	-2,21%	0,00%	-
MULTINVEST FI AÇÕES	5.513.233,65	0,00	0,00	5.384.115,89	-129.117,76	-2,34%	-2,34%	7,61%
SULAMÉRICA EQUITIES FI AÇÕES	9.619.584,83	0,00	0,00	9.299.899,28	-319.685,55	-3,32%	-3,32%	8,04%
BTG PACTUAL DIVIDENDOS FIC AÇÕES	7.955.495,04	0,00	0,00	7.641.931,99	-313.563,05	-3,94%	-3,94%	7,68%
OCCAM FIC AÇÕES	20.803.622,24	0,00	0,00	19.947.287,40	-856.334,84	-4,12%	-4,12%	9,41%
BB AÇÕES ALOCAÇÃO FI AÇÕES	16.168.528,46	0,00	0,00	15.455.169,41	-713.359,05	-4,41%	-4,41%	8,53%
AZ QUEST SMALL MID CAPS INSTITUCIONAL FIC AÇÕES	2.597.818,99	0,00	0,00	2.482.640,86	-115.178,13	-4,43%	-4,43%	9,01%
AZ QUEST SMALL MID CAPS FIC AÇÕES	12.442.314,27	0,00	0,00	11.889.465,53	-552.848,74	-4,44%	-4,44%	8,99%
CONSTÂNCIA LEGAN BRASIL FI AÇÕES	40.399.633,77	0,00	0,00	38.591.775,20	-1.807.858,57	-4,47%	-4,47%	8,14%
BTG PACTUAL ABSOLUTO INSTITUCIONAL FIC AÇÕES	8.752.862,54	0,00	0,00	8.352.576,57	-400.285,97	-4,57%	-4,57%	9,02%
ICATU VANGUARDA DIVIDENDOS 30 FI AÇÕES	7.090.977,76	0,00	0,00	6.743.260,57	-347.717,19	-4,90%	-4,90%	7,62%
BRAZILIAN GRAVEYARD AND DEATH CARE SERVICES FII - ...	4.628.570,85	0,00	0,00	4.399.999,45	-228.571,40	-4,94%	-4,94%	17,76%

Retorno dos Investimentos após as movimentações (aplicações e resgates) no mês de Julho/2021

FUNDOS DE RENDA VARIÁVEL

Ativos Renda Variável	Saldo Anterior	Aplicações	Resgates	Saldo Atual	Retorno (R\$)	Retorno (%)	(%) Instit	Var - Mês
AZ QUEST AÇÕES FIC AÇÕES	18.560.838,48	0,00	0,00	17.629.909,61	-930.928,87	-5,02%	-5,02%	8,23%
META VALOR FI AÇÕES	14.111.962,22	0,00	0,00	13.323.690,03	-788.272,19	-5,59%	-5,59%	8,94%
QUELUZ VALOR FI AÇÕES	21.594.320,24	0,00	0,00	20.249.684,36	-1.344.635,88	-6,23%	-6,23%	9,72%
Total Renda Variável	249.697.732,07	1.031.833,43	0,00	241.460.146,01	-9.269.419,49	-3,70%		8,27%



Retorno dos Investimentos após as movimentações (aplicações e resgates) no mês de (Julho / 2021)

FUNDOS EXTERIOR

Ativos Exterior	Saldo Anterior	Aplicações	Resgates	Saldo Atual	Retorno (R\$)	Retorno (%)	(%) Instit	Var - Mês
SCHRODER SUSTENTABILIDADE AÇÕES GLOBAIS INVESTIMEN...	9.504.570,88	0,00	0,00	10.107.294,43	602.723,55	6,34%	6,34%	7,80%
BB AÇÕES ESG GLOBAIS FIC AÇÕES BDR NÍVEL I	9.787.086,41	0,00	0,00	10.300.192,64	513.106,23	5,24%	5,24%	7,26%
BB SCHRODER INVESTIMENTO NO EXTERIOR FI MULTIMERCA...	9.585.698,87	0,00	0,00	10.071.500,77	485.801,90	5,07%	5,07%	7,63%
CLOU GLOBAL X MIRAE ASSET CLOUD COMPUTING USD INVE...	9.647.773,96	0,00	0,00	10.033.782,81	386.008,85	4,00%	4,00%	11,49%
GENIAL MS US GROWTH INVESTIMENTO NO EXTERIOR FIC A...	9.895.367,36	0,00	0,00	10.073.654,33	178.286,97	1,80%	1,80%	13,44%
Total Exterior	48.420.497,48	0,00	0,00	50.586.424,98	2.165.927,50	4,47%		9,51%

Disclaimer

Este documento (caracterizado como relatório, parecer ou análise) foi preparado para uso exclusivo do destinatário, não podendo ser reproduzido ou distribuído por este a qualquer pessoa sem expressa autorização da empresa. As informações aqui contidas são somente com o objetivo de prover informações e não representa, em nenhuma hipótese, uma oferta de compra e venda ou solicitação de compra e venda de qualquer valor mobiliário ou instrumento financeiro. Trata-se apenas uma OPINIÃO que reflete o momento da análise e são consubstanciadas em informações coletadas em fontes públicas e que julgamos confiáveis.

A utilização destas informações em suas tomadas de decisão e consequentes perdas e ganhos não nos torna responsáveis diretos. As informações aqui contidas não representam garantia de exatidão das informações prestadas ou julgamento sobre a qualidade delas, e não devem ser consideradas como tais.

As informações deste documento estão em consonância com as informações sobre os produtos mencionados, entretanto não substituem seus materiais oficiais, como regulamentos, prospectos de divulgação e outros. É recomendada a leitura cuidadosa destes materiais, com especial atenção para as cláusulas relativas ao objetivo, aos riscos e à política de investimento dos produtos. Todas as informações podem ser obtidas com o responsável pela distribuição, gestão ou no site da CVM (Comissão de Valores Mobiliários).


Sua elaboração buscou atender os objetivos de investimentos do cliente, considerando a sua situação financeira e seu perfil.

A rentabilidade obtida no passado não representa garantia de rentabilidade futura e os produtos estruturados e/ou de longo prazo possuem, além da volatilidade, riscos associados à sua carteira de crédito e estruturação. Os riscos inerentes aos diversos tipos de operações com valores mobiliários de bolsa, balcão, nos mercados de liquidação futura e de derivativos, podem resultar em perdas aos investimentos realizados, bem como o inverso proporcionalmente. Todos e qualquer outro valor exibido está representado em Real (BRL) e para os cálculos, foram utilizadas observações diárias, sendo sua fonte o Sistema Quantum Axis e a CVM.

A contratação de empresa de consultoria de valores mobiliários para a emissão deste documento não assegura ou sugere a existência de garantia de resultados futuros ou a isenção de risco. Cabe a consultoria de valores mobiliários a prestação dos serviços de orientação, recomendação e aconselhamento, de forma profissional, independente e individualizada, sobre investimentos no mercado de valores mobiliários, cuja adoção e implementação sejam exclusivas do cliente.


Na apuração do cálculo de rentabilidade da carteira de investimentos são considerados os recursos descritos no art. 6º da Resolução CMN nº 3.922/2010, provenientes do recolhimento das alíquotas de contribuição dos servidores, exclusivamente com finalidade previdenciária, excluindo qualquer tipo de recurso recebidos com finalidade administrativa, em consonância com a Portaria nº 402/2008, art. 15, inciso III, alínea "a".

Os RPPS devem estar adequados às normativas pertinentes e principalmente a Portaria nº 519, de 24 de agosto de 2011 e suas alterações, além da Resolução CMN nº 3.922 de 25 de novembro de 2010 e suas alterações, que dispõem sobre as aplicações dos recursos financeiros dos Regimes Próprios de Previdência Social, instituídos pela União, Estados, Distrito Federal e Municípios e dá outras providências.



PARECER Nº 001/2021 – COMIN/ANGRAPREV


Os membros participantes da 8ª Reunião Ordinária de 2021 do Comitê de Investimentos - COMINV do Instituto de Previdência de Angra dos Reis - ANGRAPREV, ocorrida em 18 de agosto de 2021, no desempenho de suas competências de que trata o artigo 6º do **DECRETO No 8.534 DE 17 DE OUTUBRO DE 2012, APROVAM** o Relatório Mensal de Investimentos referente ao mês de **julho de 2021**.



Luciane Pereira Rabha



Renaldo de Sousa




Ednaldo Mascarenhas D. Junior



Jediael Souza Estoduto

PARECER 02/2021 – CONSELHO FISCAL – CONFIS


Os membros participantes da 5ª Reunião Ordinária de 2021 do Conselho Fiscal do Instituto de Previdência de Angra dos Reis - ANGRAPREV, ocorrida em 19 de agosto de 2021, no desempenho de suas competências de que trata o artigo 2º do Capítulo II, 1.2, Inciso II da Lei Municipal nº 2.074, de 29 de dezembro de 2008, após examinarem o **Relatório Mensal de Investimentos, referente ao mês de agosto de 2021**, opinam **FAVORAVELMENTE** pela aprovação, submetendo-o assim, à apreciação dos membros conselheiros do Conselho de Administração do ANGRAPREV.



Alexandra Carla Nóbrega




Luciana Fernandes e Silva




Edilson Winckler Moreira



Jé diael Souza Estoduto



Maria Aparecida Lara da Silva




Claudia Fernanda Maia

PARECER Nº 03/2021 – CONSELHO DE ADMINISTRAÇÃO DO ANGRAPREV

Os membros participantes da 5ª Reunião Ordinária de 2021 do Conselho de Administração do Instituto de Previdência de Angra dos Reis - ANGRAPREV, ocorrida em 25 de agosto de 2021, no desempenho de suas competências de que trata o artigo 2º do Capítulo II, 1.1, Inciso II da Lei Municipal nº 2.074, de 29 de dezembro de 2008, após examinarem o **Relatório Mensal de Investimentos**, referente ao mês de **agosto de 2021**, deliberam por sua **APROVAÇÃO** final.




Renaldo de Sousa




Ivete Maria Lyra Soares




Célia Maria Celestino dos Santos




Mauro Ribeiro Garcia




Charlson Haroldo S. Rodrigues



Emídio Marinheiro da Silva Filho



João José de Lima Júnior



Luciane Pereira Rabha