

# CREDITO E MERCADO

*Consultoria em Investimentos*  
Relatório Analítico dos Investimentos

em outubro de 2021




Este relatório atende a Portaria MPS nº 519, de 24 de agosto de 2011, Artigo 3º Incisos III e V.

Carteira consolidada de investimentos - base (Outubro / 2021)

Produto / Fundo	Resgate	Carência	Saldo	Particip. S/ Total	Cotistas	% S/ PL do Fundo	RESOLUÇÃO - 3.922
TÍTULOS PÚBLICOS			142.766.024,40	14,79%		0,00%	Artigo 7º, Inciso I, Alínea 'a'
BB IMA-B 5 FIC RENDA FIXA PREVIDENCIÁRIO LP	D+1	Não há	71.189.178,61	7,38%	778	1,17%	Artigo 7º, Inciso I, Alínea 'b'
BB IMA-B TÍTULOS PÚBLICOS FI RENDA FIXA PREVIDEN...	D+1	Não há	10.805.250,75	1,12%	642	0,16%	Artigo 7º, Inciso I, Alínea 'b'
BB IRF-M 1 TÍTULOS PÚBLICOS FIC RENDA FIXA PREVI...	D+0	Não há	15.650.338,74	1,62%	1.136	0,23%	Artigo 7º, Inciso I, Alínea 'b'
BB TÍTULOS PÚBLICOS IPCA I FI RENDA FIXA PREVIDE...	D+0	15/08/2022	16.885.912,26	1,75%	95	3,29%	Artigo 7º, Inciso I, Alínea 'b'
CAIXA BRASIL 2022 I TÍTULOS PÚBLICOS FI RENDA FI...	D+0	16/08/2022	11.975.992,50	1,24%	17	12,91%	Artigo 7º, Inciso I, Alínea 'b'
CAIXA BRASIL 2024 II TÍTULOS PÚBLICOS FI RENDA F...	D+0	15/08/2024	11.987.332,50	1,24%	38	5,58%	Artigo 7º, Inciso I, Alínea 'b'
CAIXA BRASIL GESTÃO ESTRATÉGICA FIC RENDA FIXA	D+0	Não há	154.771.772,55	16,04%	959	1,16%	Artigo 7º, Inciso I, Alínea 'b'
CAIXA BRASIL IDKA IPCA 2A TÍTULOS PÚBLICOS FI RE...	D+0	Não há	23.348.345,91	2,42%	1.062	0,21%	Artigo 7º, Inciso I, Alínea 'b'
CAIXA BRASIL IMA-B 5 TÍTULOS PÚBLICOS FI RENDA F...	D+0	Não há	14.692.671,51	1,52%	1.018	0,13%	Artigo 7º, Inciso I, Alínea 'b'
CAIXA BRASIL IRF-M 1 TÍTULOS PÚBLICOS FI RENDA F...	D+0	Não há	6.823.443,71	0,71%	1.252	0,10%	Artigo 7º, Inciso I, Alínea 'b'
XP INFLAÇÃO FI RENDA FIXA REFERENCIADO IPCA LP	D+1 du ...	Não há	20.967.226,64	2,17%	13.102	2,56%	Artigo 7º, Inciso III, Alínea 'a'
BB ALOCAÇÃO ATIVA RETORNO TOTAL FIC RENDA FIXA P...	D+3	Não há	33.310.161,22	3,45%	587	0,76%	Artigo 7º, Inciso IV, Alínea 'a'
BRDESCO ALOCAÇÃO DINÂMICA FIC RENDA FIXA	D+4	Não há	25.145.728,55	2,61%	195	2,00%	Artigo 7º, Inciso IV, Alínea 'a'
BRDESCO INSTITUCIONAL IMA-B 5 FIC RENDA FIXA	D+1	Não há	30.032.471,20	3,11%	151	2,52%	Artigo 7º, Inciso IV, Alínea 'a'
ITAU IMA-B ATIVO FIC RENDA FIXA	D+1	Não há	21.513.102,20	2,23%	104	3,24%	Artigo 7º, Inciso IV, Alínea 'a'
ITAU INSTITUCIONAL ALOCAÇÃO DINÂMICA FIC RENDA F...	D+1	Não há	13.643.875,63	1,43%	249	0,47%	Artigo 7º, Inciso IV, Alínea 'a'
MONGERAL AEGON FI RENDA FIXA	D+0	Não há	18.967.343,77	1,97%	2.331	6,24%	Artigo 7º, Inciso IV, Alínea 'a'
SANTANDER IMA-B 5 TOP FI RENDA FIXA LP	D+1	Não há	40.969.184,35	4,25%	121	4,14%	Artigo 7º, Inciso IV, Alínea 'a'
MASTER III FIDC MULTISSETORIAL SÊNIOR	Não se ...	Não se aplica	34.117,69	0,00%	42	3,01%	Artigo 7º, Inciso VII, Alínea 'a'

Carteira consolidada de investimentos - base (Outubro / 2021)

Produto / Fundo	Resgate	Carência	Saldo	Particip. S/ Total	Cofistas	% S/ PL do Fundo	RESOLUÇÃO - 3.922
AZ QUEST AÇÕES FIC AÇÕES	D+4	Não há	14.704.780,13	1,52%	7.880	3,16%	Artigo 8º, Inciso II, Alínea 'a'
AZ QUEST SMALL MID CAPS FIC AÇÕES	D+30	Não há	10.099.540,31	1,05%	5.839	0,51%	Artigo 8º, Inciso II, Alínea 'a'
AZ QUEST SMALL MID CAPS INSTITUCIONAL FIC AÇÕES	D+29	Não há	2.104.429,43	0,22%	34	0,11%	Artigo 8º, Inciso II, Alínea 'a'
BB AÇÕES ALOCAÇÃO FI AÇÕES	D+4	Não há	12.954.095,32	1,34%	888	3,01%	Artigo 8º, Inciso II, Alínea 'a'
BTG PACTUAL ABSOLUTO INSTITUCIONAL FIC AÇÕES	D+4 ou ...	Não há	6.168.179,43	0,64%	5.420	0,29%	Artigo 8º, Inciso II, Alínea 'a'
BTG PACTUAL DIVIDENDOS FIC AÇÕES	D+3	Não há	6.495.606,28	0,67%	701	7,09%	Artigo 8º, Inciso II, Alínea 'a'
CONSTÂNCIA FUNDAMENTO FI AÇÕES	D+15	Não há	13.467.414,59	1,40%	5.099	1,29%	Artigo 8º, Inciso II, Alínea 'a'
ICATU VANGUARDA DIVIDENDOS FI AÇÕES	D+4	Não há	5.686.380,81	0,59%	5.933	0,55%	Artigo 8º, Inciso II, Alínea 'a'
META VALOR FI AÇÕES	D+4	Não há	10.400.037,44	1,08%	250	4,34%	Artigo 8º, Inciso II, Alínea 'a'
MULTINVEST FI AÇÕES	D+11	Não há	4.318.661,23	0,45%	288	5,18%	Artigo 8º, Inciso II, Alínea 'a'
OCCAM FIC AÇÕES	D+4 ou ...	Não há	17.225.168,14	1,79%	3.257	1,55%	Artigo 8º, Inciso II, Alínea 'a'
QUELUZ VALOR FI AÇÕES	D+13	Não há	15.906.057,57	1,65%	85	15,74%	Artigo 8º, Inciso II, Alínea 'a'
SOMMA BRASIL FI AÇÕES	D+4	Não há	38.081.809,77	3,95%	4.382	11,96%	Artigo 8º, Inciso II, Alínea 'a'
SULAMÉRICA EQUITIES FI AÇÕES	D+4	Não há	7.331.537,75	0,76%	6.961	1,53%	Artigo 8º, Inciso II, Alínea 'a'
BB ALOCAÇÃO FI MULTIMERCADO PREVIDENCIÁRIO	D+5 du	Não há	2.039.337,36	0,21%	107	1,60%	Artigo 8º, Inciso III
BTG PACTUAL S&P 500 BRL FI MULTIMERCADO	D+2 du	Não há	7.872.449,98	0,82%	4.763	3,07%	Artigo 8º, Inciso III
ITAÚ PRIVATE S&P500® BRL FIC MULTIMERCADO	D+1	Não há	5.541.272,16	0,57%	1.270	0,24%	Artigo 8º, Inciso III
MULTINVEST FORTUNA FI MULTIMERCADO	D+11	Não há	1.655.742,73	0,17%	146	4,21%	Artigo 8º, Inciso III
BTG PACTUAL ECONOMIA REAL FIP MULTIESTRATÉGIA	Não se ...	Não se aplica	6.959.832,77	0,72%	99	0,70%	Artigo 8º, Inciso IV, Alínea 'a'
LA SHOPPING CENTERS FIP MULTIESTRATÉGIA	Não se ...	Não se aplica	10.703.053,24	1,11%	25	4,46%	Artigo 8º, Inciso IV, Alínea 'a'







Carteira consolidada de investimentos - base (Outubro / 2021)

Produto / Fundo	Resgate	Carência	Saldo	Particip. S/ Total	Cotistas	% S/ PL do Fundo	RESOLUÇÃO - 3.922
BB RECEBÍVEIS IMOBILIÁRIOS FII - BBIM11	Não se ...	Não se aplica	2.403.605,19	0,25%		0,10%	Artigo 8º, Inciso IV, Alínea ' b '
BRAZILIAN GRAVEYARD AND DEATH CARE SERVICES FII ...	Não se ...	Não se aplica	2.914.285,35	0,30%		3,19%	Artigo 8º, Inciso IV, Alínea ' b '
VECTOR QUELUZ LAJES CORPORATIVAS FII - VLJS11	S/Info	Não se aplica	13.705.516,94	1,42%		30,43%	Artigo 8º, Inciso IV, Alínea ' b '
BB SCHRODER INVESTIMENTO NO EXTERIOR FI MULTIMER...	D+5 du	Não há	11.203.481,16	1,16%	77	0,75%	Artigo 9º - A, Inciso II
CLOU GLOBAL X MIRAE ASSET CLOUD COMPUTING USD IN...	D+6 du	Não há	12.001.074,76	1,24%	11	0,17%	Artigo 9º - A, Inciso II
GENIAL MS US GROWTH INVESTIMENTO NO EXTERIOR FIC...	D+6 du	Não há	11.288.097,11	1,17%	425	2,12%	Artigo 9º - A, Inciso II
SCHRODER SUSTENTABILIDADE AÇÕES GLOBAIS INVESTIM...	D+4 du	Não há	11.252.444,76	1,17%	442	3,76%	Artigo 9º - A, Inciso II
BB AÇÕES ESG GLOBAIS FIC AÇÕES BDR NÍVEL I	D+5	Não há	11.802.696,01	1,22%	24.466	0,86%	Artigo 9º - A, Inciso III
BRDESCO INSTITUCIONAL FI AÇÕES BDR NÍVEL I	D+5	Não há	1.519.700,63	0,16%	54	1,21%	Artigo 9º - A, Inciso III
PLURAL FI AÇÕES BDR NÍVEL I	D+5 du	Não há	1.496.082,45	0,16%	1.228	5,00%	Artigo 9º - A, Inciso III
DISPONIBILIDADES FINANCEIRAS	D+0		30.190,45	0,00%		0,00%	DF - Artigo 6º
<b>Total para cálculo dos limites da Resolução</b>			<b>964.981.845,49</b>				
DISPONIBILIDADES FINANCEIRAS			<b>30.190,45</b>				Artigo 6º
		<b>PL Total</b>	<b>965.012.035,94</b>				

*Mercado*

*[Handwritten signature]*

*[Handwritten signature]*

*[Handwritten signature]*

*[Handwritten signature]*

*[Handwritten signature]*

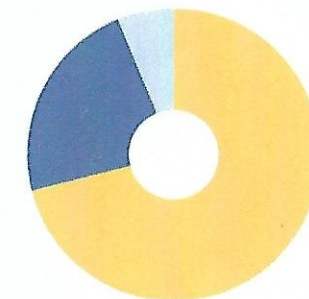
*[Handwritten signature]*

*[Handwritten signature]*

*[Handwritten signature]*

Enquadramentos na Resolução 3.922/2010 e Política de Investimento (RENDA FIXA) - base (Outubro / 2021)

Artigos - Renda Fixa	Resolução Pró Gestão - Nível 2	Carteira \$	Carteira	Estratégia de Alocação - 2021			GAP Superior
				Inf	Alvo	Sup	
Artigo 7º, Inciso I, Alínea 'a'	100,00%	142.766.024,40	14,79%	0,00%	30,80%	35,00%	194.977.621,52
Artigo 7º, Inciso I, Alínea 'b'	100,00%	338.130.239,04	35,04%	4,65%	23,28%	40,00%	47.862.499,16
Artigo 7º, Inciso III, Alínea 'a'	70,00%	20.967.226,64	2,17%	0,00%	0,00%	0,00%	-20.967.226,64
Artigo 7º, Inciso IV, Alínea 'a'	50,00%	183.781.866,92	19,05%	4,09%	15,43%	40,00%	202.210.871,28
Artigo 7º, Inciso VII, Alínea 'a'	10,00%	34.117,69	0,00%	0,00%	0,01%	0,01%	62.380,49
<b>Total Renda Fixa</b>	<b>100,00%</b>	<b>685.679.474,69</b>	<b>71,06%</b>	<b>8,74%</b>	<b>69,52%</b>	<b>115,01%</b>	



RENDA FIXA 685.679.474,69  
RENDA VARIÁVEL 218.738.793,92  
EXTERIOR 60.563.576,88

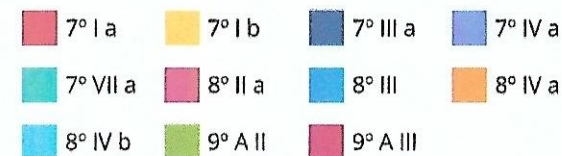
**ATENÇÃO!** Os limites respeitam as condições previstas na Resolução 4.695/18 em seus Artigo 7º § 10º e Artigo 8º § 10º para RPPS Certificado pelo Pró-Gestão!

mpf... @ X ...

**Enquadramentos na Resolução 3.922/2010 e Política de Investimento (RENDA VARIÁVEL E EXTERIOR) - base (Outubro / 2021)**

Artigos - Renda Variável	Resolução Pró Gestão - Nível 2	Carteira \$	Carteira	Estratégia de Alocação - 2021			GAP Superior
				Inf	Alvo	Sup	
Artigo 8º, Inciso II, Alínea ' a '	30,00%	164.943.698,20	17,09%	3,58%	17,91%	20,00%	28.052.670,90
Artigo 8º, Inciso III	10,00%	17.108.802,23	1,77%	3,14%	8,14%	10,00%	79.389.382,32
Artigo 8º, Inciso IV, Alínea ' a '	5,00%	17.662.886,01	1,83%	0,00%	1,24%	5,00%	30.586.206,26
Artigo 8º, Inciso IV, Alínea ' b '	10,00%	19.023.407,48	1,97%	0,00%	2,34%	5,00%	29.225.684,79
Total Renda Variável	40,00%	218.738.793,92	22,67%	6,72%	29,63%	40,00%	

Artigos - Exterior	Resolução Pró Gestão - Nível 2	Carteira \$	Carteira	Estratégia de Alocação - Limite - 2021			GAP Superior
				Inferior	Alvo	Superior	
Artigo 9º - A, Inciso II	10,00%	45.745.097,79	4,74%	0,00%	0,42%	5,00%	2.503.994,48
Artigo 9º - A, Inciso III	10,00%	14.818.479,09	1,54%	0,00%	0,43%	5,00%	33.430.613,18
Total Exterior	10,00%	60.563.576,88	6,28%	0,00%	0,85%	10,00%	



*[Handwritten signatures and initials]*

Enquadramentos na Resolução 4.604 por Gestores - base (Outubro / 2021)

Estratégia de Alocação para os Próximos 5 Anos

Gestão	Valor	% S/ Carteira	% S/ PL Gestão	Artigos	Estratégia de Alocação - 2021		Limite Inferior (%)	Limite Superior (%)
					Carteira \$	Carteira %		
CAIXA ECONÔMICA FEDERAL	223.599.558,68	23,17	0,04					
BB GESTÃO DE RECURSOS DTVM	185.840.451,43	19,26	0,01					
TESOURO NACIONAL (TÍTULOS PÚBL...	142.766.024,40	14,79	-	Artigo 7º, Inciso I, Alínea ' a '	142.766.024,40	14,79	0,00	35,00
BRDESCO ASSET MANAGEMENT	56.697.900,38	5,88	0,01	Artigo 7º, Inciso I, Alínea ' b '	338.130.239,04	35,04	4,66	40,00
SANTANDER BRASIL ASSET MANAGEM...	40.969.184,35	4,25	0,01	Artigo 7º, Inciso IV, Alínea ' a '	183.781.866,92	19,05	4,09	40,00
ITAÚ UNIBANCO	40.898.249,99	4,24	0,00	Artigo 7º, Inciso VII, Alínea ' a '	34.117,69	0,00	0,00	0,01
SOMMA INVESTIMENTOS	38.081.809,77	3,95	-	Artigo 8º, Inciso II, Alínea ' a '	164.943.698,20	17,09	17,91	20,00
QUELUZ GESTÃO DE RECURSOS	29.611.574,51	3,07	3,18	Artigo 8º, Inciso III	17.108.802,23	1,77	3,14	10,00
BTG PACTUAL GESTORA DE RECURSO...	27.496.068,46	2,85	0,01	Artigo 8º, Inciso IV, Alínea ' a '	17.662.886,01	1,83	0,00	5,00
AZ QUEST INVESTIMENTOS	26.908.749,87	2,79	0,09	Artigo 8º, Inciso IV, Alínea ' b '	19.023.407,48	1,97	0,00	5,00
XP ASSET MANAGEMENT	20.967.226,64	2,17	0,33	Artigo 9º - A, Inciso II	45.745.097,79	4,74	0,00	5,00
MONGERAL AEGON INVESTIMENTOS	18.967.343,77	1,97	0,23	Artigo 9º - A, Inciso III	14.818.479,09	1,54	0,00	5,00
OCCAM BRASIL	17.225.168,14	1,79	0,06					
CONSTÂNCIA INVESTIMENTOS	13.467.414,59	1,40	1,02					
GENIAL INVESTIMENTOS	12.784.179,56	1,32	0,16					
MIRAE ASSET	12.001.074,76	1,24	2,51					
SCHRODER INVESTMENT MANAGEMENT...	11.252.444,76	1,17	0,15					
LEGATUS ASSET MANAGEMENT	10.703.053,24	1,11	4,22					
META ASSET MANAGEMENT	10.400.037,44	1,08	4,29					
SUL AMERICA INVESTIMENTOS GEST...	7.331.537,75	0,76	0,03					
MULTINVEST CAPITAL	5.974.403,96	0,62	0,62					
ICATU VANGUARDA	5.686.380,81	0,59	0,01					
ZION INVEST	2.914.285,35	0,30	17,63					
RIO BRAVO INVESTIMENTOS	2.403.605,19	0,25	0,65					
PLURAL	34.117,69	0,00	0,00					

*[Handwritten signatures and initials are present at the bottom of the page, including names like 'Melo', 'B', 'L', 'A', 'M', 'S', 'P', 'A', 'X', 'e', 'H', 'N']*

Retorno dos investimentos e Benchmark's de ativos no mês de Outubro/2021 - RENDA FIXA

	Mês	Ano	3M	6M	12M	24M	VaR Mês	Volatilidade 12M
<b>CDI + 3,50% ao ano (Benchmark)</b>	0,76%	5,97%	2,22%	4,08%	6,91%	14,19%	-	-
MASTER III FIDC MULTISSETORIAL SÊNIOR	0,60%	-44,80%	-41,19%	-93,80%	-49,16%	13,69%	-	6,72%
<b>IDKA IPCA 2 Anos (Benchmark)</b>	-1,47%	1,56%	-0,12%	0,25%	4,62%	11,66%	-	-
CAIXA BRASIL IDKA IPCA 2A TÍTULOS PÚBLICOS FI RENDA FIXA LP	-1,29%	1,46%	-0,03%	0,47%	4,40%	10,83%	1,97%	0,03%
<b>IRF-M 1 (Benchmark)</b>	-0,54%	1,23%	0,23%	0,83%	1,78%	5,91%	-	-
BB IRF-M 1 TÍTULOS PÚBLICOS FIC RENDA FIXA PREVIDENCIÁRIO	-0,52%	1,00%	0,18%	0,70%	1,52%	5,24%	0,74%	0,01%
CAIXA BRASIL IRF-M 1 TÍTULOS PÚBLICOS FI RENDA FIXA	-0,54%	1,05%	0,18%	0,71%	1,56%	5,47%	0,73%	0,01%
<b>IMA-B 5 (Benchmark)</b>	-1,24%	1,22%	-0,10%	0,49%	4,43%	10,39%	-	-
BB IMA-B 5 FIC RENDA FIXA PREVIDENCIÁRIO LP	-1,28%	0,98%	-0,21%	0,31%	4,16%	9,80%	2,00%	0,03%
BRDESCO INSTITUCIONAL IMA-B 5 FIC RENDA FIXA	-1,28%	0,39%	-0,27%	0,17%	3,50%	9,18%	2,00%	0,03%
CAIXA BRASIL IMA-B 5 TÍTULOS PÚBLICOS FI RENDA FIXA LP	-1,24%	1,03%	-0,14%	0,39%	4,19%	9,79%	1,99%	0,03%
SANTANDER IMA-B 5 TOP FI RENDA FIXA LP	-1,42%	0,18%	-0,47%	-0,13%	3,56%	9,07%	2,13%	0,03%
<b>IMA-B (Benchmark)</b>	-2,54%	-4,79%	-3,73%	-2,67%	1,83%	0,81%	-	-
BB IMA-B TÍTULOS PÚBLICOS FI RENDA FIXA PREVIDENCIÁRIO	-2,58%	-4,98%	-3,83%	-2,83%	1,60%	0,29%	3,59%	0,07%
ITAÚ IMA-B ATIVO FIC RENDA FIXA	-3,46%	-5,24%	-4,18%	-2,70%	1,51%	1,09%	4,25%	0,07%



**Retorno dos investimentos e Benchmark's de ativos no mês de Outubro/2021 - RENDA FIXA**

	Mês	Ano	3M	6M	12M	24M	VaR Mês	Volatilidade 12M
<b>CDI (Benchmark)</b>	0,48%	3,00%	1,35%	2,29%	3,32%	6,65%	-	-
MONGERAL AEGON FI RENDA FIXA	0,59%	3,52%	1,66%	2,99%	4,11%	5,89%	0,16%	0,01%
<b>IPCA (Benchmark)</b>	1,25%	8,24%	3,32%	5,73%	10,67%	15,01%	-	-
BB ALOCAÇÃO ATIVA RETORNO TOTAL FIC RENDA FIXA PREVIDENCIÁRIO	-0,90%	-1,74%	-1,24%	-0,71%	1,93%	-	1,43%	0,03%
BRDESCO ALOCAÇÃO DINÂMICA FIC RENDA FIXA	-0,72%	-2,35%	-1,37%	-0,82%	0,85%	2,10%	1,48%	0,03%
CAIXA BRASIL GESTÃO ESTRATÉGICA FIC RENDA FIXA	-0,66%	-1,82%	-1,75%	-2,29%	0,30%	4,82%	0,96%	0,03%
ITAÚ INSTITUCIONAL ALOCAÇÃO DINÂMICA FIC RENDA FIXA	-0,36%	1,96%	0,79%	1,51%	2,27%	5,61%	1,17%	0,01%
XP INFLAÇÃO FI RENDA FIXA REFERENCIADO IPCA LP	-1,43%	0,23%	-0,80%	0,15%	4,45%	9,38%	2,45%	0,04%
<b>Não definido (Benchmark)</b>	-	-	-	-	-	-	-	-
BB TÍTULOS PÚBLICOS IPCA I FI RENDA FIXA PREVIDENCIÁRIO	-0,49%	4,20%	1,27%	3,07%	6,71%	13,81%	0,91%	0,02%
CAIXA BRASIL 2022 I TÍTULOS PÚBLICOS FI RENDA FIXA	1,50%	7,40%	1,71%	5,31%	10,58%	14,86%	0,23%	0,04%
CAIXA BRASIL 2024 II TÍTULOS PÚBLICOS FI RENDA FIXA	1,51%	7,43%	1,70%	5,32%	10,64%	14,94%	0,23%	0,04%

*[Handwritten signature]*

*[Handwritten signature]*

*[Handwritten signature]*

Página 8 de 20

*[Handwritten signature]*

*[Handwritten signature]*

Crédito & Mercado Gestão de Valores Mobiliários Ltda.  
Rua Baão de Paranapiacaba, 233 - 15º Andar CJ 1501 - Santos - SP  
CEP: 11050-250 - Telefone: (13) 3878-8410

*[Handwritten signature]*

**Retorno dos investimentos e Benchmark's de ativos no mês de Outubro/2021 - RENDA VARIÁVEL**

	Mês	Ano	3M	6M	12M	24M	VaR Mês	Volatilidade 12M
<b>IPCA + 8,00% ao ano (Benchmark)</b>	1,87%	15,33%	5,32%	9,91%	19,45%	33,98%	-	-
LA SHOPPING CENTERS FIP MULTIESTRATÉGIA	-0,14%	-1,36%	-0,42%	-0,86%	-1,69%	-	-	0,00%
<b>IBX (Benchmark)</b>	-6,81%	-12,40%	-16,15%	-14,19%	10,40%	-1,79%	-	-
AZ QUEST SMALL MID CAPS FIC AÇÕES	-6,62%	-8,04%	-15,06%	-13,66%	9,74%	2,78%	7,47%	0,20%
QUELUZ VALOR FI AÇÕES	-8,79%	-22,73%	-21,45%	-21,51%	-9,49%	-23,21%	10,56%	0,22%
META VALOR FI AÇÕES	-7,72%	-26,84%	-21,94%	-24,08%	-11,64%	-10,57%	15,10%	0,24%
<b>Ibovespa (Benchmark)</b>	-6,74%	-13,04%	-15,02%	-12,95%	10,16%	-3,47%	-	-
AZ QUEST AÇÕES FIC AÇÕES	-7,73%	-14,66%	-16,59%	-15,94%	0,29%	-12,33%	9,72%	0,19%
CONSTÂNCIA FUNDAMENTO FI AÇÕES	-6,92%	-8,05%	-14,17%	-14,35%	10,91%	0,45%	12,20%	0,22%
OCCAM FIC AÇÕES	-4,90%	-13,38%	-13,65%	-13,99%	6,72%	-0,81%	9,85%	0,21%
ICATU VANGUARDA DIVIDENDOS FI AÇÕES	-6,96%	-17,20%	-15,67%	-16,13%	1,54%	-19,02%	12,32%	0,22%
SOMMA BRASIL FI AÇÕES	-7,42%	-10,46%	-15,05%	-14,07%	9,35%	-7,49%	11,96%	0,22%
SULAMÉRICA EQUITIES FI AÇÕES	-11,57%	-19,55%	-21,17%	-17,61%	-2,15%	-21,79%	13,31%	0,24%
BTG PACTUAL ABSOLUTO INSTITUCIONAL FIC AÇÕES	-13,06%	-26,38%	-26,15%	-26,03%	-15,80%	-14,66%	15,08%	0,22%
MULTINVEST FI AÇÕES	-9,92%	-14,39%	-19,79%	-15,13%	3,56%	-1,91%	11,76%	0,22%
<b>CDI (Benchmark)</b>	0,48%	3,00%	1,35%	2,29%	3,32%	6,65%	-	-
BB ALOCAÇÃO FI MULTIMERCADO PREVIDENCIÁRIO	-0,07%	-0,57%	-0,95%	-0,06%	1,77%	-	1,74%	0,03%

**Retorno dos investimentos e Benchmark's de ativos no mês de Outubro/2021 - RENDA VARIÁVEL**

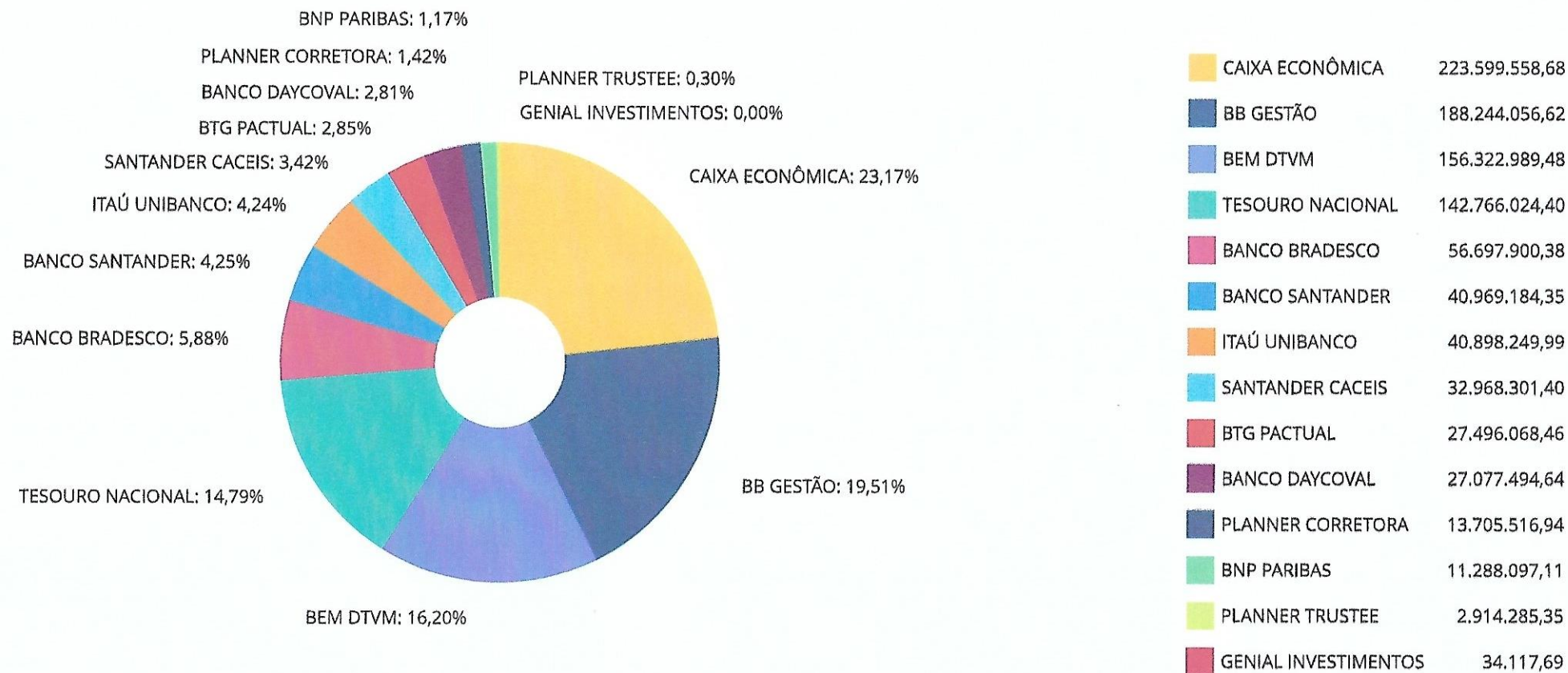
	Mês	Ano	3M	6M	12M	24M	VaR Mês	Volatilidade 12M
<b>IFIX (Benchmark)</b>	-1,47%	-6,78%	-5,26%	-6,48%	-3,29%	-4,17%	-	-
BRAZILIAN GRAVEYARD AND DEATH CARE SERVICES FII - CARE11	-20,31%	-27,14%	-33,77%	-32,00%	-35,44%	-61,94%	28,85%	0,53%
<b>Não informado (Benchmark)</b>	-	-	-	-	-	-	-	-
BB AÇÕES ALOCAÇÃO FI AÇÕES	-6,71%	-14,36%	-16,18%	-15,55%	8,19%	-8,26%	11,88%	0,24%
BB RECEBÍVEIS IMOBILIÁRIOS FII - BBIM11	0,00%	0,00%	0,00%	0,00%	-0,02%	-0,10%	-	-
BTG PACTUAL ECONOMIA REAL FIP MULTISTRATÉGIA	-0,29%	-	-0,14%	-5,57%	-	-	-	0,27%
BTG PACTUAL DIVIDENDOS FIC AÇÕES	-8,49%	-15,95%	-15,00%	-15,99%	0,74%	-9,31%	11,29%	0,22%
VECTOR QUELUZ LAJES CORPORATIVAS FII - VLJS11	0,00%	-11,96%	-3,76%	133,92%	-13,64%	-36,93%	-	-
<b>Não definido (Benchmark)</b>	-	-	-	-	-	-	-	-
AZ QUEST SMALL MID CAPS INSTITUCIONAL FIC AÇÕES	-6,79%	-8,22%	-15,23%	-13,83%	9,57%	-	7,75%	0,20%
BTG PACTUAL S&P 500 BRL FI MULTIMERCADO	7,70%	27,35%	6,26%	12,78%	45,56%	-	5,85%	0,13%
MULTINVEST FORTUNA FI MULTIMERCADO	-0,99%	-3,52%	-3,85%	-3,12%	-0,41%	-2,35%	2,11%	0,05%
ITAÚ PRIVATE S&P500® BRL FIC MULTIMERCADO	7,63%	26,41%	6,12%	12,21%	44,35%	52,17%	5,83%	0,13%

**Retorno dos investimentos e Benchmark's de ativos no mês de Outubro/2021 - INVESTIMENTO NO EXTERIOR**

	Mês	Ano	3M	6M	12M	24M	VaR Mês	Volatilidade 12M
<b>Global BDRX (Benchmark)</b>	11,15%	32,29%	13,49%	15,25%	36,93%	118,76%	-	-
BB AÇÕES ESG GLOBAIS FIC AÇÕES BDR NÍVEL I	10,56%	30,22%	14,59%	14,59%	33,62%	105,85%	7,50%	0,13%
PLURAL FI AÇÕES BDR NÍVEL I	-	-	-	-	-	-	8,20%	0,14%
<b>MSCI WORLD (Benchmark)</b>	9,54%	28,15%	13,97%	12,82%	35,37%	100,32%	-	-
BB SCHRODER INVESTIMENTO NO EXTERIOR FI MULTIMERCADO	6,28%	29,72%	11,24%	11,16%	33,03%	116,44%	10,76%	0,10%
<b>Ibovespa (Benchmark)</b>	-6,74%	-13,04%	-15,02%	-12,95%	10,16%	-3,47%	-	-
CLOU GLOBAL X MIRAE ASSET CLOUD COMPUTING USD INVESTIMENTO NO EXT...	11,44%	-	19,61%	20,01%	-	-	13,03%	-
<b>Não Informado (Benchmark)</b>	-	-	-	-	-	-	-	-
GENIAL MS US GROWTH INVESTIMENTO NO EXTERIOR FIC AÇÕES	10,90%	20,78%	12,06%	15,10%	43,51%	-	13,33%	0,24%
<b>Não definido (Benchmark)</b>	-	-	-	-	-	-	-	-
BRDESCO INSTITUCIONAL FI AÇÕES BDR NÍVEL I	10,62%	32,49%	14,10%	14,73%	35,85%	112,63%	7,70%	0,13%
SCHRODER SUSTENTABILIDADE AÇÕES GLOBAIS INVESTIMENTO NO EXTERIOR ...	7,56%	29,42%	11,33%	12,03%	36,11%	-	10,60%	0,12%

*[Handwritten signatures and initials]*

Distribuição dos ativos por Administradores - base (Outubro / 2021)



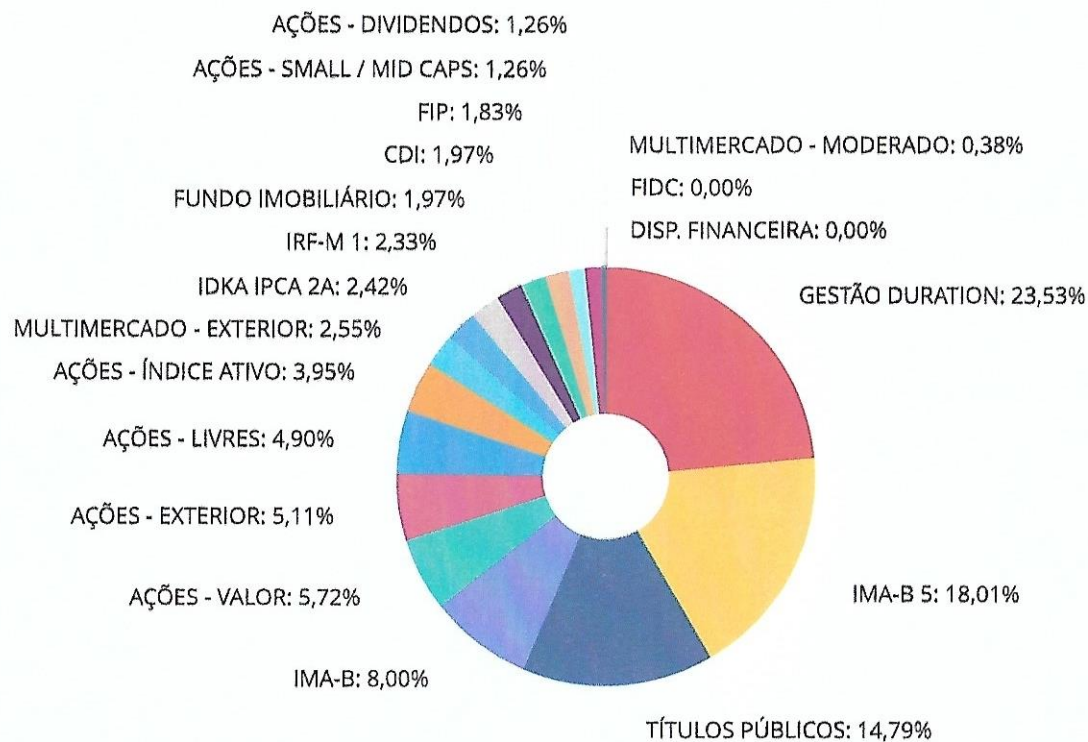
*[Handwritten signature]*

*[Handwritten signature]*

*[Handwritten signature]*

*[Handwritten signature]*


Distribuição dos ativos por Sub-Segmentos - base (Outubro / 2021)



GESTÃO DURATION	227.071.537,95
IMA-B 5	173.769.417,93
TÍTULOS PÚBLICOS	142.766.024,40
IMA-B	77.248.904,59
AÇÕES - VALOR	55.181.462,13
AÇÕES - EXTERIOR	49.360.095,72
AÇÕES - LIVRES	47.294.469,47
AÇÕES - ÍNDICE ATIVO	38.081.809,77
MULTIMERCADO - EXTERIOR	24.617.203,30
IDKA IPCA 2A	23.348.345,91
IRF-M 1	22.473.782,45
FUNDO IMOBILIÁRIO	19.023.407,48
CDI	18.967.343,77
FIP	17.662.886,01
AÇÕES - SMALL / MID CAPS	12.203.969,74
AÇÕES - DIVIDENDOS	12.181.987,09
MULTIMERCADO - MODERADO	3.695.080,09
FIDC	34.117,69
DISP. FINANCEIRA	30.190,45

Carteira de Títulos Públicos no mês de (Outubro / 2021)

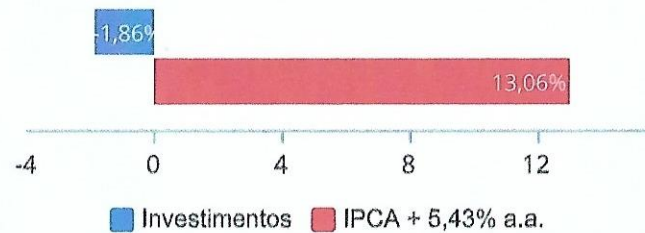
Títulos Públicos	Vencimento	Compra	Qtde	P.U. Compra	P.U. Atual	\$ Pago	\$ Atual	Marcação
NTN-B - Nota do Tesouro Nacional - Série B	15/08/2022	27/07/2016	15.000	2.963,303079	3.776,878953	44.449.546,19	56.653.184,30	Mercado
NTN-B - Nota do Tesouro Nacional - Série B	15/08/2022	04/08/2016	13.000	2.979,58205	3.776,878953	38.734.566,65	49.099.426,39	Mercado
NTN-B - Nota do Tesouro Nacional - Série B	15/08/2022	30/06/2016	9.800	2.911,042410	3.776,878953	28.528.215,62	37.013.413,74	Mercado



**Retorno e Meta de Rentabilidade acumulados no ano de 2021**

Mês	Saldo Anterior	Aplicações	Resgates	Saldo no Mês	Retorno	Retorno Acum	Retorno Mês	Retorno Acum	Meta Mês	Meta Acum	Gap Acum	VaR
Janeiro	930.296.012,91	6.594.800,00	2.150.000,00	928.165.411,75	-6.575.401,16	-6.575.401,16	-0,70%	-0,70%	0,67%	0,67%	-104,74%	4,69%
Fevereiro	928.165.411,75	32.146.615,82	25.231.182,31	928.818.506,53	-6.262.338,73	-12.837.739,89	-0,67%	-1,37%	1,24%	1,92%	-71,21%	4,25%
Março	928.818.506,53	39.236.918,37	34.314.612,90	942.861.555,11	9.120.743,11	-3.716.996,78	0,98%	-0,41%	1,42%	3,37%	-12,03%	4,46%
Abril	942.861.555,11	49.963.046,41	44.847.490,56	961.321.590,63	13.344.479,67	9.627.482,89	1,41%	1,00%	0,73%	4,12%	24,18%	3,28%
Maió	961.321.590,63	141.415.500,00	136.504.028,39	977.354.112,50	11.121.050,26	20.748.533,15	1,15%	2,16%	1,28%	5,45%	39,61%	3,57%
Junho	977.354.112,50	36.534.855,20	32.447.355,20	984.264.085,85	2.822.473,35	23.571.006,50	0,29%	2,45%	0,97%	6,48%	37,87%	2,72%
Julho	984.264.085,85	7.721.833,43	4.268.833,43	980.841.590,64	-6.875.495,21	16.695.511,29	-0,70%	1,74%	1,43%	8,00%	21,76%	3,54%
Agosto	980.841.590,64	38.148.017,43	28.848.074,20	977.655.746,53	-12.485.787,34	4.209.723,95	-1,26%	0,46%	1,34%	9,44%	4,84%	3,70%
Setembro	977.655.746,53	8.043.486,45	2.370.000,00	975.613.859,54	-7.715.373,44	-3.505.649,49	-0,78%	-0,33%	1,61%	11,20%	-2,96%	3,84%
Outubro	975.613.859,54	10.375.000,00	5.954.030,10	964.981.845,49	-15.052.983,95	-18.558.633,44	-1,54%	-1,86%	1,68%	13,06%	-14,25%	4,51%

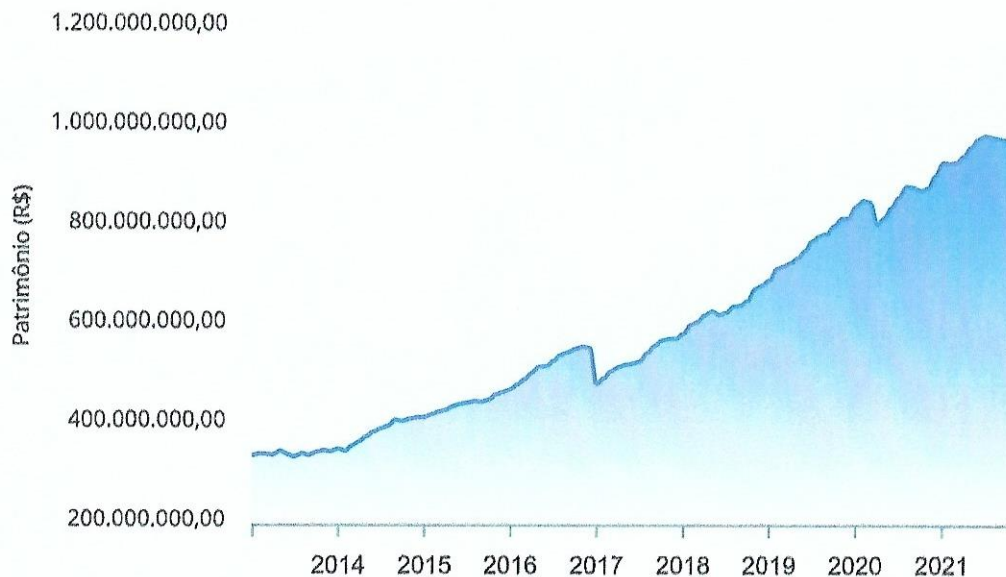
**Investimentos x Meta de Rentabilidade**





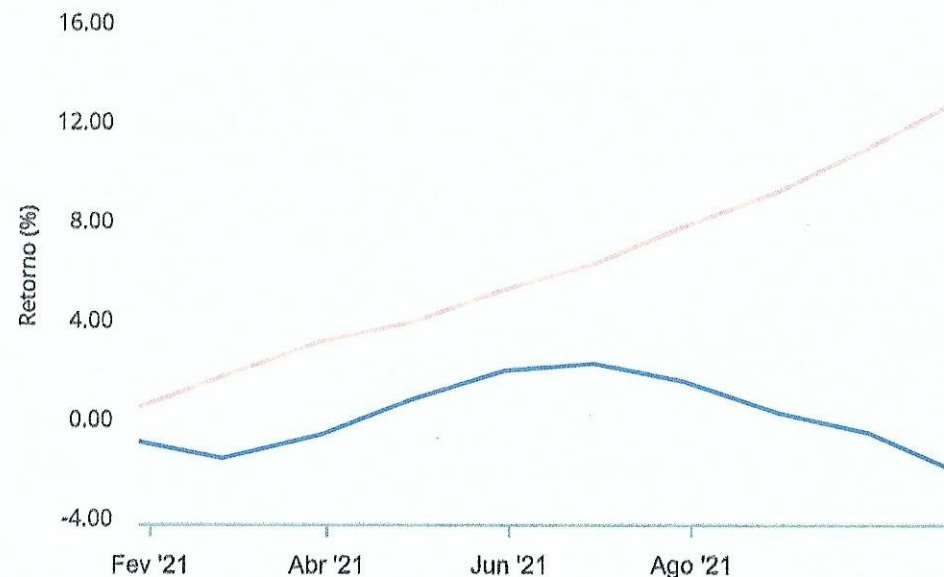
Gráficos ilustrativos de Evolução Patrimonial e indicadores

Evolução do Patrimônio



Comparativo

ANO 36M



- Investimentos
- Meta de Rentabilidade
- CDI
- IMA-B
- IMA-B 5
- IMA-B 5+
- IMA Geral
- IRF-M
- IRF-M 1
- IRF-M 1+
- Ibovespa
- IBX
- SMLL
- IDIV

*mpcades* @ X SA

*Handwritten signatures and initials*

**Retorno dos Investimentos após as movimentações (aplicações e resgates) no mês de Outubro/2021**

**FUNDOS DE RENDA FIXA**

Ativos Renda Fixa	Saldo Anterior	Aplicações	Resgates	Saldo Atual	Retorno (R\$)	Retorno (%)	(%) Instit	Var - Mês
CAIXA BRASIL 2024 II TÍTULOS PÚBLICOS FI RENDA FIX...	11.809.507,50	0,00	0,00	11.987.332,50	177.825,00	1,51%	1,51%	0,23%
CAIXA BRASIL 2022 I TÍTULOS PÚBLICOS FI RENDA FIXA	11.798.985,00	0,00	0,00	11.975.992,50	177.007,50	1,50%	1,50%	0,23%
MASTER III FIDC MULTISSETORIAL SÊNIOR	33.914,46	0,00	0,00	34.117,69	203,23	0,60%	-	-
MONGERAL AEGON FI RENDA FIXA	15.360.124,31	3.500.000,00	0,00	18.967.343,77	107.219,46	0,57%	0,59%	0,16%
INFINITY TIGER ALOCAÇÃO DINÂMICA FI RENDA FIXA LP	3.511.227,88	0,00	3.511.227,88	0,00	0,00	0,00%	0,25%	0,32%
ITAÚ INSTITUCIONAL ALOCAÇÃO DINÂMICA FIC RENDA FIX...	13.893.238,31	0,00	0,00	13.843.875,63	-49.362,68	-0,36%	-0,36%	1,17%
TÍTULOS PÚBLICOS	143.454.292,75	0,00	0,00	142.766.024,40	-688.268,35	-0,48%	-	-
BB TÍTULOS PÚBLICOS IPCA I FI RENDA FIXA PREVIDENC...	16.969.594,23	0,00	0,00	16.885.912,26	-83.681,97	-0,49%	-0,49%	0,91%
BB IRF-M 1 TÍTULOS PÚBLICOS FIC RENDA FIXA PREVIDE...	15.731.947,03	0,00	0,00	15.650.338,74	-81.608,29	-0,52%	-0,52%	0,74%
CAIXA BRASIL IRF-M 1 TÍTULOS PÚBLICOS FI RENDA FIX...	5.712.760,74	1.150.000,00	0,00	6.823.443,71	-39.317,03	-0,57%	-0,54%	0,73%
CAIXA BRASIL GESTÃO ESTRATÉGICA FIC RENDA FIXA	154.717.848,58	3.540.000,00	2.440.000,00	154.771.772,55	-1.046.076,03	-0,66%	-0,66%	0,96%
BRDESCO ALOCAÇÃO DINÂMICA FIC RENDA FIXA	23.175.577,56	2.150.000,00	0,00	25.145.728,55	-179.849,01	-0,71%	-0,72%	1,48%
BB ALOCAÇÃO ATIVA RETORNO TÓTAL FIC RENDA FIXA PRE...	33.576.450,47	35.000,00	0,00	33.310.161,22	-301.289,25	-0,90%	-0,90%	1,43%
CAIXA BRASIL IMA-B 5 TÍTULOS PÚBLICOS FI RENDA FIX...	14.877.756,97	0,00	0,00	14.692.671,51	-185.085,46	-1,24%	-1,24%	1,99%
BB IMA-B 5 FIC RENDA FIXA PREVIDENCIÁRIO LP	72.111.241,75	0,00	2.802,22	71.189.178,61	-919.260,92	-1,27%	-1,27%	2,00%
BRDESCO INSTITUCIONAL IMA-B 5 FIC RENDA FIXA	30.422.946,61	0,00	0,00	30.032.471,20	-390.475,41	-1,28%	-1,28%	2,00%
CAIXA BRASIL IDKA IPCA 2A TÍTULOS PÚBLICOS FI REND...	23.654.014,95	0,00	0,00	23.348.345,91	-305.669,04	-1,29%	-1,29%	1,97%
SANTANDER IMA-B 5 TOP FI RENDA FIXA LP	41.557.458,75	0,00	0,00	40.969.184,35	-588.274,40	-1,42%	-1,42%	2,13%
XP INFLAÇÃO FI RENDA FIXA REFERENCIADO IPCA LP	21.272.186,75	0,00	0,00	20.967.226,64	-304.960,11	-1,43%	-1,43%	2,45%
BB IMA-B TÍTULOS PÚBLICOS FI RENDA FIXA PREVIDENCI...	11.091.660,28	0,00	0,00	10.805.250,75	-286.409,53	-2,58%	-2,58%	3,59%

*[Handwritten signatures and initials]*

Retorno dos Investimentos após as movimentações (aplicações e resgates) no mês de Outubro/2021

FUNDOS DE RENDA FIXA

Ativos Renda Fixa	Saldo Anterior	Aplicações	Resgates	Saldo Atual	Retorno (R\$)	Retorno (%)	(%) Instit	Var - Mês
ITAÚ IMA-B ATIVO FIC RENDA FIXA	22.285.082,40	0,00	0,00	21.513.102,20	-771.980,20	-3,46%	-3,46%	4,25%
<b>Total Renda Fixa</b>	<b>687.017.817,28</b>	<b>10.375.000,00</b>	<b>5.954.030,10</b>	<b>685.679.474,69</b>	<b>-5.759.312,49</b>	<b>-0,83%</b>		<b>1,54%</b>

*[Handwritten signatures and initials]*

**Retorno dos Investimentos após as movimentações (aplicações e resgates) no mês de Outubro/2021**

**FUNDOS DE RENDA VARIÁVEL**

Ativos Renda Variável	Saldo Anterior	Aplicações	Resgates	Saldo Atual	Retorno (R\$)	Retorno (%)	(%) Instit	Var - Mês
BTG PACTUAL S&P 500 BRL FI MULTIMERCADO	7.309.719,03	0,00	0,00	7.872.449,98	562.730,95	7,70%	7,70%	5,85%
ITAÚ PRIVATE S&P500® BRL FIC MULTIMERCADO	5.148.386,19	0,00	0,00	5.541.272,16	392.885,97	7,63%	7,63%	5,83%
BB ALOCAÇÃO FI MULTIMERCADO PREVIDENCIÁRIO	2.040.793,74	0,00	0,00	2.039.337,36	-1.456,38	-0,07%	-0,07%	1,74%
LA SHOPPING CENTERS FIP MULTIESTRATÉGIA	10.717.578,17	0,00	0,00	10.703.053,24	-14.524,93	-0,14%	-	-
BTG PACTUAL ECONOMIA REAL FIP MULTIESTRATÉGIA	6.979.939,68	0,00	0,00	6.959.832,77	-20.106,91	-0,29%	-	-
MULTINVEST FORTUNA FI MULTIMERCADO	1.672.273,92	0,00	0,00	1.655.742,73	-16.531,19	-0,99%	-0,99%	2,11%
BB RECEBÍVEIS IMOBILIÁRIOS FII - BBIM11	2.506.710,52	0,00	0,00	2.403.605,19	-103.105,33	-4,11%	0,00%	-
OCCAM FIC AÇÕES	18.112.326,43	0,00	0,00	17.225.168,14	-887.158,29	-4,90%	-4,90%	9,85%
VECTOR QUELUZ LAJES CORPORATIVAS FII - VLJS11	14.492.611,45	0,00	0,00	13.705.516,94	-787.094,51	-5,43%	0,00%	-
AZ QUEST SMALL MID CAPS FIC AÇÕES	10.814.930,02	0,00	0,00	10.099.540,31	-715.389,71	-6,61%	-6,61%	7,47%
BB AÇÕES ALOCAÇÃO FI AÇÕES	13.885.602,13	0,00	0,00	12.954.095,32	-931.506,81	-6,71%	-6,71%	11,88%
AZ QUEST SMALL MID CAPS INSTITUCIONAL FIC AÇÕES	2.257.618,45	0,00	0,00	2.104.429,43	-153.189,02	-6,79%	-6,79%	7,75%
CONSTÂNCIA FUNDAMENTO FI AÇÕES	14.468.940,03	0,00	0,00	13.467.414,59	-1.001.525,44	-6,92%	-6,92%	12,20%
ICATU VANGUARDA DIVIDENDOS FI AÇÕES	6.111.988,97	0,00	0,00	5.686.380,81	-425.608,16	-6,96%	-6,96%	12,32%
SOMMA BRASIL FI AÇÕES	41.134.062,35	0,00	0,00	38.081.809,77	-3.052.252,58	-7,42%	-7,42%	11,96%
META VALOR FI AÇÕES	11.269.551,24	0,00	0,00	10.400.037,44	-869.513,80	-7,72%	-7,72%	15,10%
AZ QUEST AÇÕES FIC AÇÕES	15.936.987,30	0,00	0,00	14.704.780,13	-1.232.207,17	-7,73%	-7,73%	9,72%
BTG PACTUAL DIVIDENDOS FIC AÇÕES	7.098.546,11	0,00	0,00	6.495.606,28	-602.939,83	-8,49%	-8,49%	11,29%
QUELUZ VALOR FI AÇÕES	17.439.559,82	0,00	0,00	15.906.057,57	-1.533.502,25	-8,79%	-8,79%	10,56%
MULTINVEST FI AÇÕES	4.794.150,08	0,00	0,00	4.318.661,23	-475.488,85	-9,92%	-9,92%	11,76%

Retorno dos Investimentos após as movimentações (aplicações e resgates) no mês de Outubro/2021


FUNDOS DE RENDA VARIÁVEL

Ativos Renda Variável	Saldo Anterior	Aplicações	Resgates	Saldo Atual	Retorno (R\$)	Retorno (%)	(%) Instit	Var - Mês
SULAMÉRICA EQUITIES FI AÇÕES	8.290.600,36	0,00	0,00	7.331.537,75	-959.062,61	-11,57%	-11,57%	13,31%
BTG PACTUAL ABSOLUTO INSTITUCIONAL FIC AÇÕES	7.094.721,11	0,00	0,00	6.168.179,43	-926.541,68	-13,06%	-13,06%	15,08%
BRAZILIAN GRAVEYARD AND DEATH CARE SERVICES FII - ...	3.657.142,40	0,00	0,00	2.914.285,35	-742.857,05	-20,31%	-20,31%	28,85%
<b>Total Renda Variável</b>	<b>233.234.739,50</b>	<b>0,00</b>	<b>0,00</b>	<b>218.738.793,92</b>	<b>-14.495.945,58</b>	<b>-6,22%</b>		<b>11,12%</b>

Retorno dos Investimentos após as movimentações (aplicações e resgates) no mês de (Outubro / 2021)

FUNDOS EXTERIOR

Ativos Exterior	Saldo Anterior	Aplicações	Resgates	Saldo Atual	Retorno (R\$)	Retorno (%)	(%) Instit	Var - Mês
CLOU GLOBAL X MIRAE ASSET CLOUD COMPUTING USD INVE...	10.768.794,89	0,00	0,00	12.001.074,76	1.232.279,87	11,44%	11,44%	13,03%
GENIAL MS US GROWTH INVESTIMENTO NO EXTERIOR FIC A...	10.178.875,58	0,00	0,00	11.288.097,11	1.109.221,53	10,90%	10,90%	13,33%
BRDESCO INSTITUCIONAL FI AÇÕES BDR NÍVEL I	1.373.771,14	0,00	0,00	1.519.700,63	145.929,49	10,62%	10,62%	7,70%
BB AÇÕES ESG GLOBAIS FIC AÇÕES BDR NÍVEL I	10.675.069,37	0,00	0,00	11.802.696,01	1.127.626,64	10,56%	10,56%	7,50%
PLURAL FI AÇÕES BDR NÍVEL I	1.359.469,97	0,00	0,00	1.496.082,45	136.612,48	10,05%	10,05%	8,20%
SCHRODER SUSTENTABILIDADE AÇÕES GLOBAIS INVESTIMEN...	10.461.427,02	0,00	0,00	11.252.444,76	791.017,74	7,56%	7,56%	10,60%
BB SCHRODER INVESTIMENTO NO EXTERIOR FI MULTIMERCA...	10.543.894,79	0,00	0,00	11.203.481,16	659.586,37	6,26%	6,26%	10,76%
<b>Total Exterior</b>	<b>55.361.302,76</b>	<b>0,00</b>	<b>0,00</b>	<b>60.563.576,88</b>	<b>5.202.274,12</b>	<b>9,40%</b>		<b>10,88%</b>



Disclaimer

Este documento (caracterizado como relatório, parecer ou análise) foi preparado para uso exclusivo do destinatário, não podendo ser reproduzido ou distribuído por este a qualquer pessoa sem expressa autorização da empresa. As informações aqui contidas são somente com o objetivo de prover informações e não representa, em nenhuma hipótese, uma oferta de compra e venda ou solicitação de compra e venda de qualquer valor mobiliário ou instrumento financeiro. Trata-se apenas uma OPINIÃO que reflete o momento da análise e são consubstanciadas em informações coletadas em fontes públicas e que julgamos confiáveis.

A utilização destas informações em suas tomadas de decisão e consequentes perdas e ganhos não nos torna responsáveis diretos. As informações aqui contidas não representam garantia de exatidão das informações prestadas ou julgamento sobre a qualidade delas, e não devem ser consideradas como tais.

As informações deste documento estão em consonância com as informações sobre os produtos mencionados, entretanto não substituem seus materiais oficiais, como regulamentos, prospectos de divulgação e outros. É recomendada a leitura cuidadosa destes materiais, com especial atenção para as cláusulas relativas ao objetivo, aos riscos e à política de investimento dos produtos. Todas as informações podem ser obtidas com o responsável pela distribuição, gestão ou no site da CVM (Comissão de Valores Mobiliários).


Sua elaboração buscou atender os objetivos de investimentos do cliente, considerando a sua situação financeira e seu perfil.

A rentabilidade obtida no passado não representa garantia de rentabilidade futura e os produtos estruturados e/ou de longo prazo possuem, além da volatilidade, riscos associados à sua carteira de crédito e estruturação. Os riscos inerentes aos diversos tipos de operações com valores mobiliários de bolsa, balcão, nos mercados de liquidação futura e de derivativos, podem resultar em perdas aos investimentos realizados, bem como o inverso proporcionalmente. Todos e qualquer outro valor exibido está representado em Real (BRL) e para os cálculos, foram utilizadas observações diárias, sendo sua fonte o Sistema Quantum Axis e a CVM.

A contratação de empresa de consultoria de valores mobiliários para a emissão deste documento não assegura ou sugere a existência de garantia de resultados futuros ou a isenção de risco. Cabe a consultoria de valores mobiliários a prestação dos serviços de orientação, recomendação e aconselhamento, de forma profissional, independente e individualizada, sobre investimentos no mercado de valores mobiliários, cuja adoção e implementação sejam exclusivas do cliente.

Na apuração do cálculo de rentabilidade da carteira de investimentos são considerados os recursos descritos no art. 6º da Resolução CMN nº 3.922/2010, provenientes do recolhimento das alíquotas de contribuição dos servidores, exclusivamente com finalidade previdenciária, excluindo qualquer tipo de recurso recebidos com finalidade administrativa, em consonância com a Portaria nº 402/2008, art. 15, inciso III, alínea "a".

Os RPPS devem estar adequados às normativas pertinentes e principalmente a Portaria nº 519, de 24 de agosto de 2011 e suas alterações, além da Resolução CMN nº 3.922 de 25 de novembro de 2010 e suas alterações, que dispõem sobre as aplicações dos recursos financeiros dos Regimes Próprios de Previdência Social, instituídos pela União, Estados, Distrito Federal e Municípios e dá outras providências.



**PARECERNº001/2021-COMIN/ANGRAPREV**

Os membros participantes da 16ª Reunião Ordinária de 2021 do Comitê de Investimentos - COMINV do Instituto de Previdência de Angra dos Reis - ANGRAPREV, ocorrida em 25 de novembro de 2021, no desempenho de suas competências de que trata o artigo 6º do **DECRETO No 8.534 DE 17 DE OUTUBRO DE 2012**, **APROVAM** o Relatório Mensal de Investimentos referente ao mês de **outubro de 2021**.



---

Luciane Pereira Rabha



---

Renaldo de Sousa



---

Ednaldo Mascarenhas D. Júnior




---

Jedíael Souza Estoduto



## PARECER02/2021-CONSELHOFISCAL-CONFIS

Os membros participantes da 8ª Reunião Ordinária de 2021 do Conselho Fiscal do Instituto de Previdência de Angra dos Reis - ANGRAPREV, ocorrida em 29 de novembro de 2021, no desempenho de suas competências de que trata o artigo 2º do Capítulo II, 1.2, Inciso II da Lei Municipal nº 2.074, de 29 de dezembro de 2008, após examinarem o **Relatório Mensal de Investimentos, referente ao mês de outubro de 2021**, opinam **FAVORAVELMENTE** pela aprovação, submetendo-o assim, à apreciação dos membros conselheiros do Conselho de Administração do ANGRAPREV.




---

Alexandra Carla Nóbrega




---

Luciana Fernandes e Silva




---

Edilson Winckler Moreira



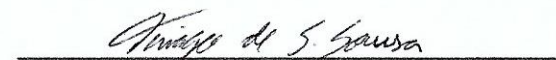
---

Paulo Henrique da Silva Bullé



---

Maria Aparecida Lara da Silva



---

Thiago de Siqueira Sousa


## PARECER Nº 04/2021–CONSELHO DE ADMINISTRAÇÃO DO ANGRAPREV

Os membros participantes da 9ª Reunião Ordinária de 2021 do Conselho de Administração do Instituto de Previdência de Angra dos Reis - ANGRAPREV, ocorrida em 30 de Novembro de 2021, no desempenho de suas competências de que trata o artigo 2º do Capítulo II,1.1, Inciso II da Lei Municipal nº 2.074, de 29 de dezembro de 2008, após examinarem o **Relatório Mensal de Investimentos**, referente ao mês de **outubro de 2021**,deliberam por sua **APROVAÇÃO** final.



---

Renaldo de Sousa




---

Jediael de Souza Estoduto



---

Maria da Conceição C. Fernandes




---

Mauro Ribeiro Garcia




---

Charlson Haroldo S. Rodrigues




---

Natalia Cristine Dourado Rodrigues



---

João José de Lima Júnior



---

Luciane Pereira Rabha