

CRÉDITO E MERCADO

Consultoria em Investimentos
Relatório Analítico dos Investimentos

em novembro de 2021




A. [Signature] *[Signature]* *[Signature]* *[Signature]* *[Signature]* *[Signature]* *[Signature]* *[Signature]* *[Signature]* *[Signature]* *[Signature]* *[Signature]*

Este relatório atende a Portaria MPS nº 519, de 24 de agosto de 2011, Artigo 3º Incisos III e V.

Carteira consolidada de investimentos - base (Novembro / 2021)

Produto / Fundo	Resgate	Carência	Saldo	Particip. S/ Total	Cotistas	% S/ PL do Fundo	RESOLUÇÃO - 3.922
TÍTULOS PÚBLICOS			145.277.973,51	15,04%		0,00%	Artigo 7º, Inciso I, Alínea 'a'
BB IMA-B 5 FIC RENDA FIXA PREVIDENCIÁRIO LP	D+1	Não há	72.949.836,41	7,55%	782	1,15%	Artigo 7º, Inciso I, Alínea 'b'
BB IMA-B TÍTULOS PÚBLICOS FI RENDA FIXA PREVIDEN...	D+1	Não há	11.176.989,11	1,16%	635	0,16%	Artigo 7º, Inciso I, Alínea 'b'
BB IRF-M 1 TÍTULOS PÚBLICOS FIC RENDA FIXA PREVI...	D+0	Não há	15.771.289,83	1,63%	1.122	0,22%	Artigo 7º, Inciso I, Alínea 'b'
BB TÍTULOS PÚBLICOS IPCA I FI RENDA FIXA PREVIDE...	D+0	15/08/2022	17.180.097,93	1,78%	95	3,29%	Artigo 7º, Inciso I, Alínea 'b'
CAIXA BRASIL 2022 I TÍTULOS PÚBLICOS FI RENDA FI...	D+0	16/08/2022	12.181.957,50	1,26%	17	12,91%	Artigo 7º, Inciso I, Alínea 'b'
CAIXA BRASIL 2024 II TÍTULOS PÚBLICOS FI RENDA F...	D+0	15/08/2024	12.194.167,50	1,26%	38	5,58%	Artigo 7º, Inciso I, Alínea 'b'
CAIXA BRASIL GESTÃO ESTRATÉGICA FIC RENDA FIXA	D+0	Não há	87.304.863,09	9,04%	952	0,87%	Artigo 7º, Inciso I, Alínea 'b'
CAIXA BRASIL IDKA IPCA 2A TÍTULOS PÚBLICOS FI RE...	D+0	Não há	23.912.482,99	2,48%	1.061	0,22%	Artigo 7º, Inciso I, Alínea 'b'
CAIXA BRASIL IMA-B 5 TÍTULOS PÚBLICOS FI RENDA F...	D+0	Não há	15.055.257,22	1,56%	1.021	0,13%	Artigo 7º, Inciso I, Alínea 'b'
CAIXA BRASIL IRF-M 1 TÍTULOS PÚBLICOS FI RENDA F...	D+0	Não há	7.365.275,75	0,76%	1.240	0,12%	Artigo 7º, Inciso I, Alínea 'b'
XP INFLAÇÃO FI RENDA FIXA REFERENCIADO IPCA LP	D+1 du ...	Não há	21.572.621,69	2,23%	12.083	2,65%	Artigo 7º, Inciso III, Alínea 'a'
BB ALOCAÇÃO ATIVA RETORNO TOTAL FIC RENDA FIXA P...	D+3	Não há	33.868.853,20	3,51%	588	0,76%	Artigo 7º, Inciso IV, Alínea 'a'
BRANCO ALOCAÇÃO DINÂMICA FIC RENDA FIXA	D+4	Não há	25.511.548,89	2,64%	194	2,14%	Artigo 7º, Inciso IV, Alínea 'a'
BRANCO INSTITUCIONAL IMA-B 5 FIC RENDA FIXA	D+1	Não há	30.775.721,47	3,19%	160	2,49%	Artigo 7º, Inciso IV, Alínea 'a'
ITAÚ IMA-B ATIVO FIC RENDA FIXA	D+1	Não há	22.349.581,74	2,31%	101	3,33%	Artigo 7º, Inciso IV, Alínea 'a'
ITAÚ INSTITUCIONAL ALOCAÇÃO DINÂMICA FIC RENDA F...	D+1	Não há	14.071.605,29	1,46%	248	0,53%	Artigo 7º, Inciso IV, Alínea 'a'
MONGERAL AEGON FI RENDA FIXA	D+0	Não há	19.089.871,21	1,98%	2.338	6,04%	Artigo 7º, Inciso IV, Alínea 'a'
SANTANDER IMA-B 5 TOP FI RENDA FIXA LP	D+1	Não há	41.980.268,36	4,35%	120	4,56%	Artigo 7º, Inciso IV, Alínea 'a'
MASTER III FIDC MULTISSETORIAL SÊNIOR	Não se ...	Não se aplica	34.740,00	0,00%	42	3,01%	Artigo 7º, Inciso VII, Alínea 'a'



Carteira consolidada de investimentos - base (Novembro / 2021)

Produto / Fundo	Resgate	Carência	Saldo	Particip. S/ Total	Cotistas	% S/ PL do Fundo	RESOLUÇÃO - 3.922
4UM SMALL CAPS FI AÇÕES	D+20	Não há	19.828.283,48	2,05%	1.369	5,27%	Artigo 8º, Inciso II, Alínea 'a'
AZ QUEST AÇÕES FIC AÇÕES	D+4	Não há	14.080.827,37	1,46%	7.558	3,28%	Artigo 8º, Inciso II, Alínea 'a'
AZ QUEST SMALL MID CAPS FIC AÇÕES	D+30	Não há	9.697.411,43	1,00%	5.674	0,51%	Artigo 8º, Inciso II, Alínea 'a'
AZ QUEST SMALL MID CAPS INSTITUCIONAL FIC AÇÕES	D+29	Não há	11.440.438,91	1,18%	34	0,60%	Artigo 8º, Inciso II, Alínea 'a'
BB AÇÕES ALOCAÇÃO FI AÇÕES	D+4	Não há	12.737.364,01	1,32%	862	3,02%	Artigo 8º, Inciso II, Alínea 'a'
BTG PACTUAL ABSOLUTO INSTITUCIONAL FIC AÇÕES	D+4 ou ...	Não há	5.754.517,04	0,60%	5.142	0,30%	Artigo 8º, Inciso II, Alínea 'a'
BTG PACTUAL DIVIDENDOS FIC AÇÕES	D+3	Não há	6.214.986,87	0,64%	672	7,14%	Artigo 8º, Inciso II, Alínea 'a'
CONSTÂNCIA FUNDAMENTO FI AÇÕES	D+15	Não há	34.825.027,90	3,61%	4.924	3,27%	Artigo 8º, Inciso II, Alínea 'a'
ICATU VANGUARDA DIVIDENDOS FI AÇÕES	D+4	Não há	7.495.698,88	0,78%	5.700	0,75%	Artigo 8º, Inciso II, Alínea 'a'
META VALOR FI AÇÕES	D+4	Não há	10.448.541,23	1,08%	238	4,25%	Artigo 8º, Inciso II, Alínea 'a'
MULTINVEST FI AÇÕES	D+11	Não há	5.694.047,35	0,59%	286	6,97%	Artigo 8º, Inciso II, Alínea 'a'
OCCAM FIC AÇÕES	D+4 ou ...	Não há	16.765.241,78	1,74%	3.073	1,56%	Artigo 8º, Inciso II, Alínea 'a'
QUELUZ VALOR FI AÇÕES	D+13	Não há	15.636.497,41	1,62%	79	15,75%	Artigo 8º, Inciso II, Alínea 'a'
SOMMA BRASIL FI AÇÕES	D+4	Não há	48.652.758,42	5,04%	4.126	14,83%	Artigo 8º, Inciso II, Alínea 'a'
SULAMÉRICA EQUITIES FI AÇÕES	D+4	Não há	6.915.731,98	0,72%	6.702	1,86%	Artigo 8º, Inciso II, Alínea 'a'
BB ALOCAÇÃO FI MULTIMERCADO PREVIDENCIÁRIO	D+5 du	Não há	2.052.285,59	0,21%	105	1,72%	Artigo 8º, Inciso III
BTG PACTUAL S&P 500 BRL FI MULTIMERCADO	D+2 du	Não há	13.398.607,41	1,39%	5.047	4,16%	Artigo 8º, Inciso III
MULTINVEST FORTUNA FI MULTIMERCADO	D+11	Não há	1.646.694,03	0,17%	140	4,26%	Artigo 8º, Inciso III
BTG PACTUAL ECONOMIA REAL FIP MULTIESTRATÉGIA	Não se ...	Não se aplica	6.938.902,37	0,72%	99	0,70%	Artigo 8º, Inciso IV, Alínea 'a'
LA SHOPPING CENTERS FIP MULTIESTRATÉGIA	Não se ...	Não se aplica	3.048.412,99	0,32%	25	4,46%	Artigo 8º, Inciso IV, Alínea 'a'

Carteira consolidada de investimentos - base (Novembro / 2021)

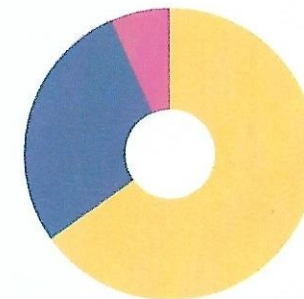
Produto / Fundo	Resgate	Carência	Saldo	Particip. S/ Total	Cotistas	% S/ PL do Fundo	RESOLUÇÃO - 3.922
BB RECEBÍVEIS IMOBILIÁRIOS FII - BBIM11	Não se ...	Não se aplica	2.409.521,59	0,25%		0,00%	Artigo 8º, Inciso IV, Alínea ' b '
BRAZILIAN GRAVEYARD AND DEATH CARE SERVICES FII ...	Não se ...	Não se aplica	1.999.999,75	0,21%		0,70%	Artigo 8º, Inciso IV, Alínea ' b '
VECTOR QUELUZ LAJES CORPORATIVAS FII - VLJS11	S/Info	Não se aplica	14.660.428,83	1,52%		16,80%	Artigo 8º, Inciso IV, Alínea ' b '
BB SCHRODER INVESTIMENTO NO EXTERIOR FI MULTIMER...	D+5 du	Não há	11.039.010,39	1,14%	81	0,75%	Artigo 9º - A, Inciso II
BOTZ GLOBAL X MIRAE ASSET ROBÓTICA E INTELIGÊNCI...	D+6 du	Não há	2.946.880,99	0,31%	12	0,02%	Artigo 9º - A, Inciso II
CLOU GLOBAL X MIRAE ASSET CLOUD COMPUTING USD IN...	D+6 du	Não há	10.803.049,08	1,12%	9	0,15%	Artigo 9º - A, Inciso II
GENIAL MS US GROWTH INVESTIMENTO NO EXTERIOR FIC...	D+6 du	Não há	11.305.014,44	1,17%	437	2,06%	Artigo 9º - A, Inciso II
SCHRODER SUSTENTABILIDADE AÇÕES GLOBAIS INVESTIM...	D+4 du	Não há	10.990.373,60	1,14%	611	3,56%	Artigo 9º - A, Inciso II
BB AÇÕES ESG GLOBAIS FIC AÇÕES BDR NÍVEL I	D+5	Não há	11.641.849,15	1,21%	24.624	0,83%	Artigo 9º - A, Inciso III
BRDESCO INSTITUCIONAL FI AÇÕES BDR NÍVEL I	D+5	Não há	1.509.014,83	0,16%	60	1,14%	Artigo 9º - A, Inciso III
PLURAL FI AÇÕES BDR NÍVEL I	D+5 du	Não há	1.454.211,88	0,15%	1.449	4,93%	Artigo 9º - A, Inciso III
WESTERN ASSET FI AÇÕES BDR NÍVEL I	D+5	Não há	1.969.908,03	0,20%	149.767	0,04%	Artigo 9º - A, Inciso III
DISPONIBILIDADES FINANCEIRAS	D+0		31.689,98	0,00%		0,00%	DF - Artigo 6º
Total para cálculo dos limites da Resolução			965.626.541,70				
DISPONIBILIDADES FINANCEIRAS			31.689,98				Artigo 6º
			PL Total	965.658.231,68			

(Handwritten signatures and initials)

(Handwritten signatures and initials)

Enquadramentos na Resolução 3.922/2010 e Política de Investimento (RENDA FIXA) - base (Novembro / 2021)

Artigos - Renda Fixa	Resolução Pró Gestão - Nivel 2	Carteira \$	Carteira	Estratégia de Alocação - 2021			GAP Superior
				Inf	Alvo	Sup	
Artigo 7º, Inciso I, Alínea 'a'	100,00%	145.277.973,51	15,04%	0,00%	30,80%	35,00%	192.691.316,09
Artigo 7º, Inciso I, Alínea 'b'	100,00%	275.092.217,33	28,49%	4,65%	23,28%	40,00%	111.158.399,35
Artigo 7º, Inciso III, Alínea 'a'	70,00%	21.572.621,69	2,23%	0,00%	0,00%	0,00%	-21.572.621,69
Artigo 7º, Inciso IV, Alínea 'a'	50,00%	187.647.450,16	19,43%	4,09%	15,43%	40,00%	198.603.166,52
Artigo 7º, Inciso VII, Alínea 'a'	10,00%	34.740,00	0,00%	0,00%	0,01%	0,01%	61.822,65
Total Renda Fixa	100,00%	629.625.002,69	65,20%	8,74%	69,52%	115,01%	



RENDA FIXA 629.625.002,69
RENDA VARIÁVEL 272.342.226,62
EXTERIOR 63.659.312,39

ATENÇÃO! Os limites respeitam as condições previstas na Resolução 4.695/18 em seus Artigo 7º § 10º e Artigo 8º § 10º para RPPS Certificado pelo Pró-Gestão!


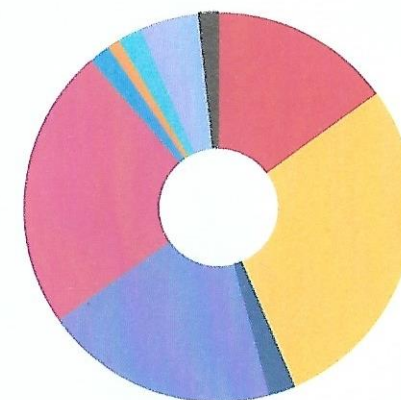
(Handwritten signatures)

(Handwritten signatures)

Enquadramentos na Resolução 3.922/2010 e Política de Investimento (RENDA VARIÁVEL E EXTERIOR) - base (Novembro / 2021)

Artigos - Renda Variável	Resolução Pró Gestão - Nível 2	Carteira \$	Carteira	Estratégia de Alocação - 2021			GAP Superior
				Inf	Alvo	Sup	
Artigo 8º, Inciso II, Alínea 'a'	30,00%	226.187.374,06	23,42%	3,58%	17,91%	20,00%	-33.062.065,72
Artigo 8º, Inciso III	10,00%	17.097.587,03	1,77%	3,14%	8,14%	10,00%	79.465.067,14
Artigo 8º, Inciso IV, Alínea 'a'	5,00%	9.987.315,36	1,03%	0,00%	1,24%	5,00%	38.294.011,73
Artigo 8º, Inciso IV, Alínea 'b'	10,00%	19.069.950,17	1,97%	0,00%	2,34%	5,00%	29.211.376,92
Total Renda Variável	40,00%	272.342.226,62	28,20%	6,72%	29,63%	40,00%	

Artigos - Exterior	Resolução Pró Gestão - Nível 2	Carteira \$	Carteira	Estratégia de Alocação - Limite - 2021			GAP Superior
				Inferior	Alvo	Superior	
Artigo 9º - A, Inciso II	10,00%	47.084.328,50	4,88%	0,00%	0,42%	5,00%	1.196.998,59
Artigo 9º - A, Inciso III	10,00%	16.574.983,89	1,72%	0,00%	0,43%	5,00%	31.706.343,20
Total Exterior	10,00%	63.659.312,39	6,59%	0,00%	0,85%	10,00%	



Handwritten signatures and initials at the bottom of the page.

Enquadramentos na Resolução 4.604 por Gestores - base (Novembro / 2021)

Gestão	Valor	% S/ Carteira	% S/ PL Gestão
BB GESTÃO DE RECURSOS DTVM	188.417.575,62	19,51	0,01
CAIXA ECONÔMICA FEDERAL	158.014.004,05	16,36	0,49
TESOURO NACIONAL (TÍTULOS PÚBL...	145.277.973,51	15,04	-
BRDESCO ASSET MANAGEMENT	57.796.285,19	5,99	0,01
SOMMA INVESTIMENTOS	48.652.758,42	5,04	-
SANTANDER BRASIL ASSET MANAGEM...	41.980.268,36	4,35	0,01
ITAÚ UNIBANCO	36.421.187,03	3,77	0,00
AZ QUEST INVESTIMENTOS	35.218.677,71	3,65	0,12
CONSTÂNCIA INVESTIMENTOS	34.825.027,90	3,61	2,59
BTG PACTUAL GESTORA DE RECURSO...	32.307.013,69	3,35	0,01
QUELUZ GESTÃO DE RECURSOS	30.296.926,24	3,14	5,92
XP VISTA ASSET MANAGEMENT	21.572.621,69	2,23	0,00
4UM GESTAO DE RECURSOS LTDA	19.828.283,48	2,05	0,67
MONGERAL AEGON INVESTIMENTOS	19.089.871,21	1,98	0,21
OCCAM BRASIL	16.765.241,78	1,74	0,06
MIRAE ASSET	13.749.930,07	1,42	2,86
GENIAL INVESTIMENTOS	12.759.226,32	1,32	0,16
SCHRODER INVESTMENT MANAGEMENT...	10.990.373,60	1,14	0,14
META ASSET MANAGEMENT	10.448.541,23	1,08	4,20
ICATU VANGUARDA	7.495.898,88	0,78	0,02
MULTINVEST CAPITAL	7.340.741,38	0,76	0,74
SUL AMERICA INVESTIMENTOS GEST...	6.915.731,98	0,72	0,02
LEGATUS ASSET MANAGEMENT	3.048.412,99	0,32	1,73
RIO BRAVO INVESTIMENTOS	2.409.521,59	0,25	0,54
ZION INVEST	1.999.999,75	0,21	0,23
WESTERN ASSET	1.969.908,03	0,20	0,00

Estratégia de Alocação para os Próximos 5 Anos

Artigos	Estratégia de Alocação - 2021		Limite Inferior (%)	Limite Superior (%)
	Carteira \$	Carteira %		
Artigo 7º, Inciso I, Alínea ' a '	145.277.973,51	15,04	0,00	35,00
Artigo 7º, Inciso I, Alínea ' b '	275.092.217,33	28,49	4,66	40,00
Artigo 7º, Inciso IV, Alínea ' a '	187.647.450,16	19,43	4,09	40,00
Artigo 7º, Inciso VII, Alínea ' a '	34.740,00	0,00	0,00	0,01
Artigo 8º, Inciso II, Alínea ' a '	226.187.374,06	23,42	17,91	20,00
Artigo 8º, Inciso III	17.097.587,03	1,77	3,14	10,00
Artigo 8º, Inciso IV, Alínea ' a '	9.987.315,36	1,03	0,00	5,00
Artigo 8º, Inciso IV, Alínea ' b '	19.069.950,17	1,97	0,00	5,00
Artigo 9º - A, Inciso II	47.084.328,50	4,88	0,00	5,00
Artigo 9º - A, Inciso III	16.574.983,89	1,72	0,00	5,00

Handwritten signatures and initials at the bottom of the page, including names like "W. Mendes" and "M. A. A.".

Retorno dos investimentos e Benchmark's de ativos no mês de Novembro/2021 - RENDA FIXA

	Mês	Ano	3M	6M	12M	24M	VaR Mês	Volatilidade 12M
CDI + 3,50% ao ano (Benchmark)	0,86%	6,88%	2,36%	4,40%	7,38%	14,42%	-	-
MASTER III FIDC MULTISSETORIAL SÊNIOR	1,82%	-43,79%	-36,08%	-59,21%	-48,43%	20,06%	-	6,72%
IDKA IPCA 2 Anos (Benchmark)	2,51%	4,11%	2,12%	1,88%	5,91%	14,44%	-	-
CAIXA BRASIL IDKA IPCA 2A TÍTULOS PÚBLICOS FI RENDA FIXA LP	2,42%	3,91%	2,18%	2,03%	5,63%	13,50%	1,10%	0,03%
IRF-M 1 (Benchmark)	0,79%	2,03%	0,65%	1,42%	2,35%	6,40%	-	-
BB IRF-M 1 TÍTULOS PÚBLICOS FIC RENDA FIXA PREVIDENCIÁRIO	0,77%	1,78%	0,62%	1,30%	2,10%	5,73%	0,32%	0,01%
CAIXA BRASIL IRF-M 1 TÍTULOS PÚBLICOS FI RENDA FIXA	0,78%	1,84%	0,62%	1,32%	2,13%	5,96%	0,32%	0,01%
IMA-B 5 (Benchmark)	2,50%	3,75%	2,25%	2,30%	5,65%	13,47%	-	-
BB IMA-B 5 FIC RENDA FIXA PREVIDENCIÁRIO LP	2,47%	3,48%	2,16%	2,10%	5,35%	12,86%	1,23%	0,04%
BRDESCO INSTITUCIONAL IMA-B 5 FIC RENDA FIXA	2,48%	2,87%	2,12%	2,04%	4,70%	12,32%	1,21%	0,04%
CAIXA BRASIL IMA-B 5 TÍTULOS PÚBLICOS FI RENDA FIXA LP	2,47%	3,52%	2,19%	2,18%	5,40%	12,88%	1,20%	0,04%
SANTANDER IMA-B 5 TOP FI RENDA FIXA LP	2,47%	2,65%	1,95%	1,67%	4,68%	12,39%	1,22%	0,04%
IMA-B (Benchmark)	3,47%	-1,49%	0,70%	-0,35%	3,30%	6,93%	-	-
BB IMA-B TÍTULOS PÚBLICOS FI RENDA FIXA PREVIDENCIÁRIO	3,44%	-1,72%	0,62%	-0,53%	3,04%	6,38%	3,64%	0,07%
ITAÚ IMA-B ATIVO FIC RENDA FIXA	3,89%	-1,55%	0,55%	-0,24%	3,31%	8,02%	3,88%	0,08%

(Handwritten signatures and initials)

Retorno dos investimentos e Benchmark's de ativos no mês de Novembro/2021 - RENDA FIXA

	Mês	Ano	3M	6M	12M	24M	VaR Mês	Volatilidade 12M
CDI (Benchmark)	0,59%	3,60%	1,51%	2,62%	3,77%	6,87%	-	-
MONGERAL AEGON FI RENDA FIXA	0,65%	4,18%	1,72%	3,24%	4,60%	6,35%	0,07%	0,01%
IPCA (Benchmark)	0,95%	9,26%	3,40%	5,86%	10,74%	15,51%	-	-
BB ALOCAÇÃO ATIVA RETORNO TOTAL FIC RENDA FIXA PREVIDENCIÁRIO	1,54%	-0,22%	0,74%	0,22%	2,47%	-	1,19%	0,04%
BRANCO ALOCAÇÃO DINÂMICA FIC RENDA FIXA	1,46%	-0,93%	0,57%	0,20%	1,53%	4,57%	1,14%	0,03%
CAIXA BRASIL GESTÃO ESTRATÉGICA FIC RENDA FIXA	0,91%	-0,93%	0,60%	-1,64%	0,38%	6,30%	0,40%	0,03%
ITAÚ INSTITUCIONAL ALOCAÇÃO DINÂMICA FIC RENDA FIXA	1,65%	3,64%	2,13%	2,90%	3,85%	6,97%	0,72%	0,02%
XP INFLAÇÃO FI RENDA FIXA REFERENCIADO IPCA LP	2,89%	3,12%	2,12%	2,26%	5,83%	13,23%	1,96%	0,04%
Não definido (Benchmark)	-	-	-	-	-	-	-	-
BB TÍTULOS PÚBLICOS IPCA I FI RENDA FIXA PREVIDENCIÁRIO	1,74%	6,01%	2,56%	4,09%	7,30%	16,23%	0,91%	0,02%
CAIXA BRASIL 2022 I TÍTULOS PÚBLICOS FI RENDA FIXA	1,72%	9,24%	4,96%	6,04%	11,07%	16,00%	0,31%	0,04%
CAIXA BRASIL 2024 II TÍTULOS PÚBLICOS FI RENDA FIXA	1,73%	9,29%	4,98%	6,05%	11,13%	16,08%	0,31%	0,04%



Retorno dos investimentos e Benchmark's de ativos no mês de Novembro/2021 - RENDA VARIÁVEL

	Mês	Ano	3M	6M	12M	24M	VaR Mês	Volatilidade 12M
IPCA + 8,00% ao ano (Benchmark)	1,57%	17,14%	5,34%	10,01%	19,52%	34,57%	-	-
LA SHOPPING CENTERS FIP MULTISTRATÉGIA	-71,52%	-71,91%	-71,60%	-71,72%	-71,96%	-	-	0,71%
IBX (Benchmark)	-1,69%	-13,88%	-14,79%	-20,36%	-6,00%	-4,38%	-	-
AZ QUEST SMALL MID CAPS FIC AÇÕES	-3,98%	-11,70%	-14,09%	-20,81%	-5,59%	-5,24%	7,74%	0,16%
QUELUZ VALOR FI AÇÕES	-1,70%	-24,04%	-18,34%	-27,26%	-20,87%	-25,17%	9,25%	0,17%
META VALOR FI AÇÕES	0,47%	-26,50%	-14,69%	-27,17%	-20,98%	-13,61%	11,85%	0,20%
Ibovespa (Benchmark)	-1,53%	-14,37%	-14,20%	-19,25%	-6,41%	-5,84%	-	-
4UM SMALL CAPS FI AÇÕES	-0,23%	-7,84%	-10,94%	-14,78%	-2,14%	5,15%	11,39%	0,15%
AZ QUEST AÇÕES FIC AÇÕES	-4,24%	-18,29%	-15,69%	-23,77%	-12,02%	-15,53%	9,04%	0,17%
CONSTÂNCIA FUNDAMENTO FI AÇÕES	-0,47%	-8,47%	-11,74%	-18,31%	-2,72%	-3,78%	9,78%	0,18%
OCCAM FIC AÇÕES	-2,67%	-15,69%	-13,85%	-19,80%	-7,17%	-2,33%	9,67%	0,17%
ICATU VANGUARDA DIVIDENDOS FI AÇÕES	-2,19%	-19,01%	-15,01%	-22,06%	-12,56%	-21,15%	10,68%	0,17%
SOMMA BRASIL FI AÇÕES	-2,50%	-12,70%	-14,66%	-20,27%	-6,49%	-11,85%	11,15%	0,18%
SULAMÉRICA EQUITIES FI AÇÕES	-5,67%	-24,11%	-22,68%	-27,10%	-18,27%	-27,30%	12,64%	0,20%
BTG PACTUAL ABSOLUTO INSTITUCIONAL FIC AÇÕES	-6,71%	-31,32%	-26,06%	-33,41%	-27,72%	-20,58%	17,01%	0,19%
MULTINVEST FI AÇÕES	-1,41%	-15,60%	-16,92%	-21,43%	-9,02%	-6,01%	10,80%	0,18%
CDI (Benchmark)	0,59%	3,60%	1,51%	2,62%	3,77%	6,87%	-	-

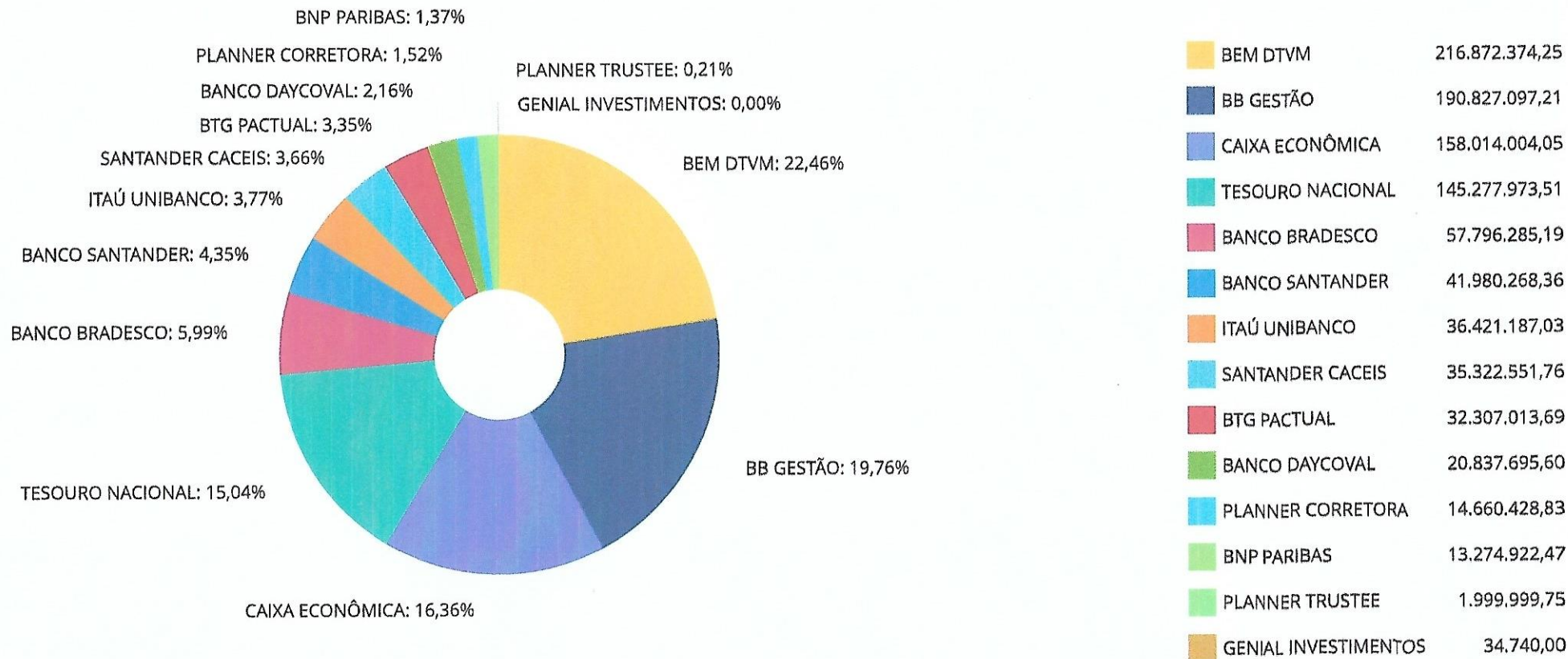
Retorno dos investimentos e Benchmark's de ativos no mês de Novembro/2021 - RENDA VARIÁVEL

	Mês	Ano	3M	6M	12M	24M	VaR Mês	Volatilidade 12M
BB ALOCAÇÃO FI MULTIMERCADO PREVIDENCIÁRIO	0,64%	0,06%	-0,15%	-0,44%	1,48%	-	2,15%	0,03%
IFIX (Benchmark)	-3,64%	-10,16%	-6,23%	-8,45%	-8,19%	-10,79%	-	-
BRAZILIAN GRAVEYARD AND DEATH CARE SERVICES FII - CARE11	-31,37%	150,00%	-52,06%	121,52%	121,52%	66,67%	24,86%	0,60%
Não Informado (Benchmark)	-	-	-	-	-	-	-	-
BB AÇÕES ALOCAÇÃO FI AÇÕES	-1,67%	-15,79%	-14,74%	-20,46%	-8,29%	-10,53%	10,77%	0,17%
BB RECEBÍVEIS IMOBILIÁRIOS FII - BBIM11	0,00%	0,00%	0,00%	0,00%	0,00%	-0,10%	-	-
BTG PACTUAL DIVIDENDOS FIC AÇÕES	-4,32%	-19,58%	-15,81%	-21,91%	-14,76%	-14,71%	11,29%	0,17%
BTG PACTUAL ECONOMIA REAL FIP MULTIESTRATÉGIA	-0,30%	-	-8,84%	-5,35%	-	-	-	0,27%
VECTOR QUELUZ LAJES CORPORATIVAS FII - VLJS11	93,80%	70,62%	88,26%	85,37%	73,89%	22,24%	-	-
Não definido (Benchmark)	-	-	-	-	-	-	-	-
AZ QUEST SMALL MID CAPS INSTITUCIONAL FIC AÇÕES	-3,80%	-11,70%	-14,10%	-20,81%	-5,59%	-	7,84%	0,16%
BTG PACTUAL S&P 500 BRL FI MULTIMERCADO	-0,42%	26,81%	2,34%	11,70%	30,81%	-	7,11%	0,11%
MULTINVEST FORTUNA FI MULTIMERCADO	-0,55%	-4,05%	-3,04%	-5,58%	-1,99%	-3,00%	2,59%	0,05%

Retorno dos investimentos e Benchmark's de ativos no mês de Novembro/2021 - INVESTIMENTO NO EXTERIOR

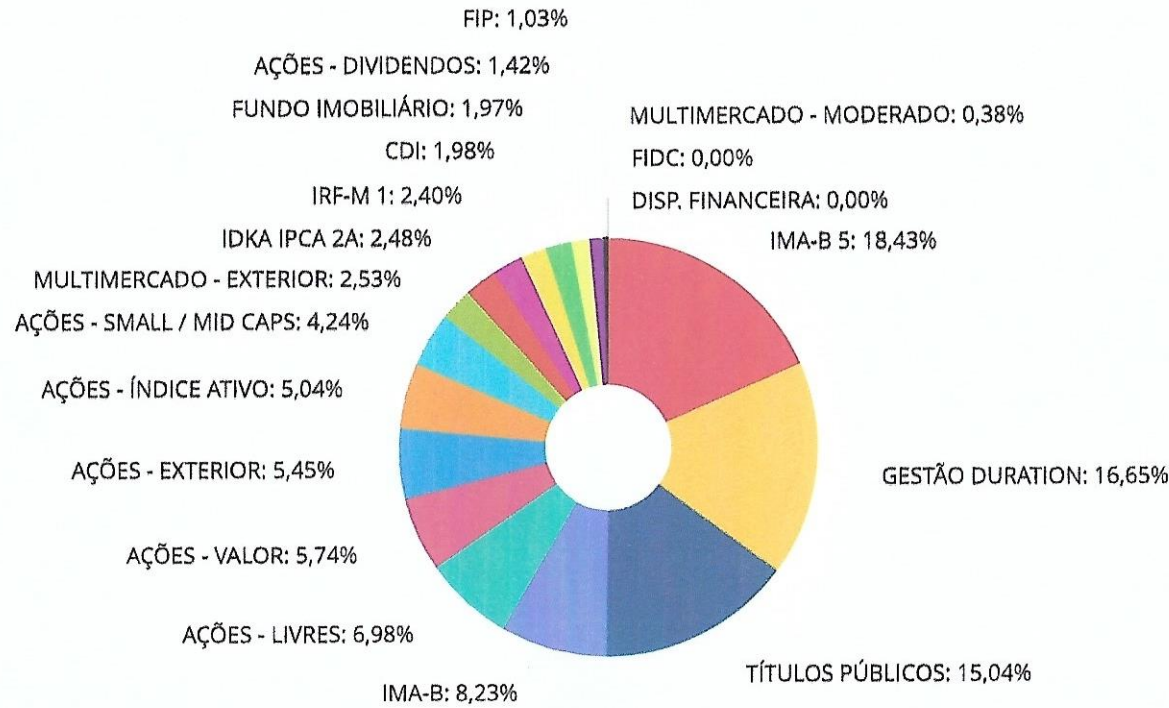
	Mês	Ano	3M	6M	12M	24M	VaR Mês	Volatilidade 12M
Global BDRX (Benchmark)	-0,67%	31,40%	10,22%	19,05%	32,63%	99,29%	-	-
BB AÇÕES ESG GLOBAIS FIC AÇÕES BDR NÍVEL I	-1,36%	28,44%	9,73%	16,18%	29,20%	85,05%	8,43%	0,13%
PLURAL FI AÇÕES BDR NÍVEL I	-	24,76%	7,67%	13,15%	26,85%	-	8,70%	0,15%
MSCI WORLD (Benchmark)	-2,70%	24,70%	7,89%	11,96%	26,57%	80,03%	-	-
BB SCHRODER INVESTIMENTO NO EXTERIOR FI MULTIMERCADO	-1,47%	27,82%	7,78%	11,31%	28,12%	95,71%	8,21%	0,11%
Ibovespa (Benchmark)	-1,53%	-14,37%	-14,20%	-19,25%	-6,41%	-5,84%	-	-
CLOU GLOBAL X MIRAE ASSET CLOUD COMPUTING USD INVESTIMENTO NO EXT...	-9,98%	-	1,03%	16,58%	-	-	13,85%	-
BOTZ GLOBAL X MIRAE ASSET ROBÓTICA E INTELIGÊNCIA ARTIFICIAL USD ...	-4,04%	-	6,55%	12,30%	-	-	14,14%	-
Não informado (Benchmark)	-	-	-	-	-	-	-	-
GENIAL MS US GROWTH INVESTIMENTO NO EXTERIOR FIC AÇÕES	0,15%	20,96%	9,57%	23,82%	21,00%	-	12,58%	0,17%
Não definido (Benchmark)	-	-	-	-	-	-	-	-
BRDESCO INSTITUCIONAL FI AÇÕES BDR NÍVEL I	-0,70%	31,56%	10,63%	17,76%	31,44%	94,30%	8,88%	0,14%
SCHRODER SUSTENTABILIDADE AÇÕES GLOBAIS INVESTIMENTO NO EXTERIOR ...	-2,33%	26,40%	6,59%	11,33%	26,70%	-	8,75%	0,13%
WESTERN ASSET FI AÇÕES BDR NÍVEL I	-0,31%	29,41%	10,83%	20,33%	29,12%	111,44%	10,30%	0,13%

Distribuição dos ativos por Administradores - base (Novembro / 2021)



Handwritten signatures and initials at the bottom of the page.

Distribuição dos ativos por Sub-Segmentos - base (Novembro / 2021)



IMA-B 5	177.941.181,39
GESTÃO DURATION	160.756.870,47
TÍTULOS PÚBLICOS	145.277.973,51
IMA-B	79.475.317,54
AÇÕES - LIVRES	67.397.736,32
AÇÕES - VALOR	55.460.059,75
AÇÕES - EXTERIOR	52.620.302,00
AÇÕES - ÍNDICE ATIVO	48.652.758,42
AÇÕES - SMALL / MID CAPS	40.966.133,82
MULTIMERCADO - EXTERIOR	24.437.617,80
IDKA IPCA 2A	23.912.482,99
IRF-M 1	23.136.565,58
CDI	19.089.871,21
FUNDO IMOBILIÁRIO	19.069.950,17
AÇÕES - DIVIDENDOS	13.710.685,75
FIP	9.987.315,36
MULTIMERCADO - MODERADO	3.698.979,62
FIDC	34.740,00
DISP. FINANCEIRA	31.689,98

Carteira de Títulos Públicos no mês de (Novembro / 2021)

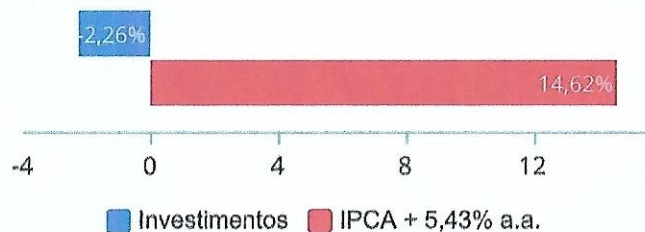
Títulos Públicos	Vencimento	Compra	Qtde	P.U. Compra	P.U. Atual	\$ Pago	\$ Atual	Marcação
NTN-B - Nota do Tesouro Nacional - Série B	15/08/2022	27/07/2016	15.000	2.963,303079	3.843,332633	44.449.546,19	57.649.989,50	Mercado
NTN-B - Nota do Tesouro Nacional - Série B	15/08/2022	04/08/2016	13.000	2.979,58205	3.843,332633	38.734.566,65	49.983.324,23	Mercado
NTN-B - Nota do Tesouro Nacional - Série B	15/08/2022	30/08/2016	9.800	2.911,042410	3.843,332633	28.528.215,62	37.664.659,80	Mercado



Retorno e Meta de Rentabilidade acumulados no ano de 2021

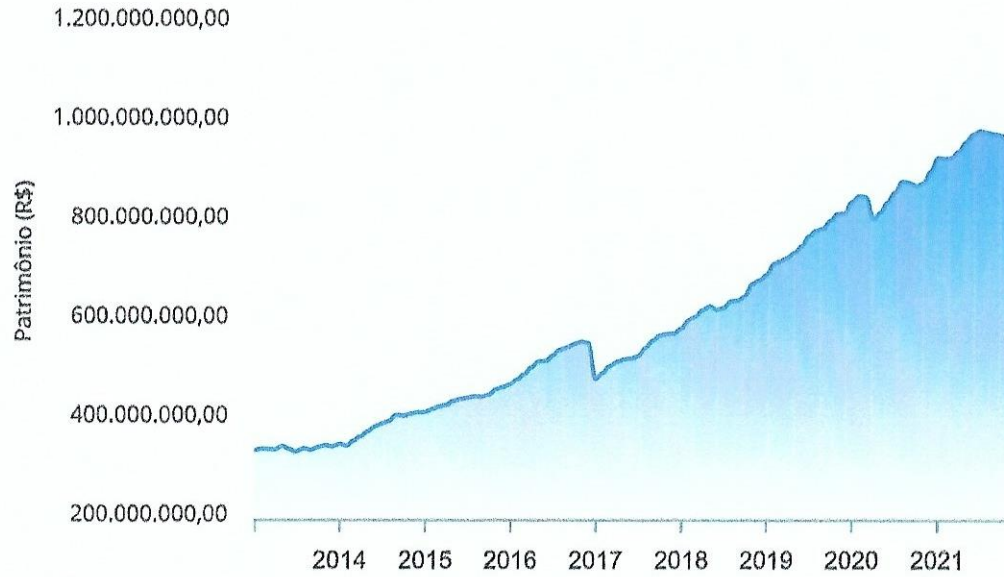
Mês	Saldo Anterior	Aplicações	Resgates	Saldo no Mês	Retorno	Retorno Acum	Retorno Mês	Retorno Acum	Meta Mês	Meta Acum	Gap Acum	VaR
Janeiro	930.296.012,91	6.594.800,00	2.150.000,00	928.165.411,75	-6.575.401,16	-6.575.401,16	-0,70%	-0,70%	0,67%	0,67%	-104,74%	4,69%
Fevereiro	928.165.411,75	32.146.615,82	25.231.182,31	928.818.506,53	-6.262.338,73	-12.837.739,89	-0,67%	-1,37%	1,24%	1,92%	-71,21%	4,25%
Março	928.818.506,53	39.236.918,37	34.314.612,90	942.861.555,11	9.120.743,11	-3.716.996,78	0,98%	-0,41%	1,42%	3,37%	-12,03%	4,46%
Abril	942.861.555,11	49.963.046,41	44.847.490,56	961.321.590,63	13.344.479,67	9.627.482,89	1,41%	1,00%	0,73%	4,12%	24,18%	3,28%
Mai	961.321.590,63	141.415.500,00	136.504.028,39	977.354.112,50	11.121.050,26	20.748.533,15	1,15%	2,16%	1,28%	5,45%	39,61%	3,57%
Junho	977.354.112,50	36.534.855,20	32.447.355,20	984.264.085,85	2.822.473,35	23.571.006,50	0,29%	2,45%	0,97%	6,48%	37,87%	2,72%
Julho	984.264.085,85	7.721.833,43	4.268.833,43	980.841.590,64	-6.875.495,21	16.695.511,29	-0,70%	1,74%	1,43%	8,00%	21,76%	3,54%
Agosto	980.841.590,64	38.148.017,43	28.848.074,20	977.655.746,53	-12.485.787,34	4.209.723,95	-1,26%	0,46%	1,34%	9,44%	4,84%	3,70%
Setembro	977.655.746,53	8.043.486,45	2.370.000,00	975.613.859,54	-7.715.373,44	-3.505.649,49	-0,78%	-0,33%	1,61%	11,20%	-2,96%	3,84%
Outubro	975.613.859,54	10.375.000,00	5.954.030,10	964.981.845,49	-15.052.983,95	-18.558.633,44	-1,54%	-1,86%	1,68%	13,06%	-14,25%	4,51%
Novembro	964.981.845,49	81.911.855,21	77.347.569,36	965.626.541,70	-3.919.589,64	-22.478.223,08	-0,40%	-2,26%	1,37%	14,62%	-15,45%	4,60%

Investimentos x Meta de Rentabilidade



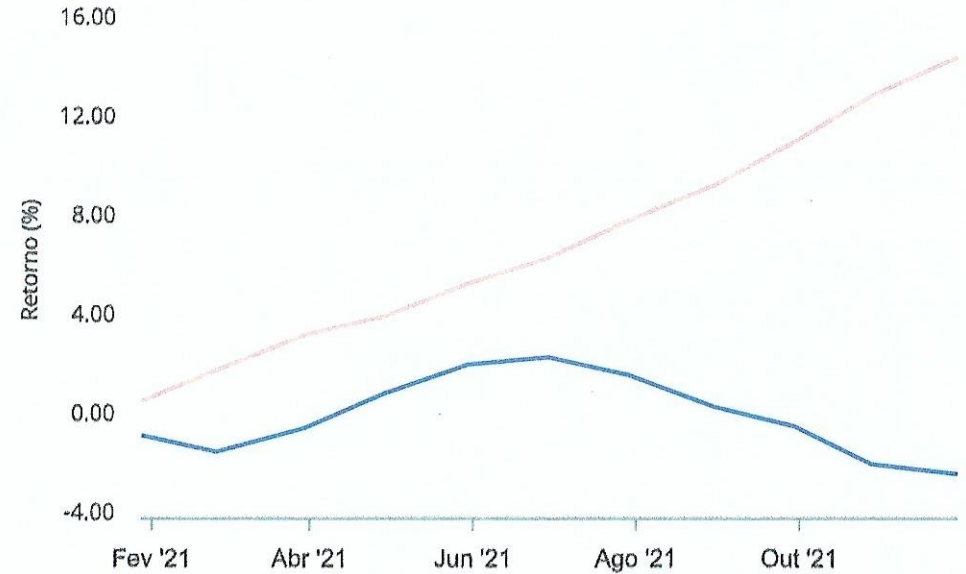
Gráficos ilustrativos de Evolução Patrimonial e indicadores

Evolução do Patrimônio



Comparativo

ANO 36M



- Investimentos Meta de Rentabilidade CDI IMA-B
- IMA-B 5 IMA-B 5+ IMA Geral IRF-M IRF-M 1
- IRF-M 1+ Ibovespa IBX SMLL IDIV

Retorno dos Investimentos após as movimentações (aplicações e resgates) no mês de Novembro/2021


FUNDOS DE RENDA FIXA


Ativos Renda Fixa	Saldo Anterior	Aplicações	Resgates	Saldo Atual	Retorno (R\$)	Retorno (%)	(%) Instit	Var - Mês
ITAÚ IMA-B ATIVO FIC RENDA FIXA	21.513.102,20	0,00	0,00	22.349.581,74	836.479,54	3,89%	3,89%	3,88%
BB IMA-B TÍTULOS PÚBLICOS FI RENDA FIXA PREVIDENCI...	10.805.250,75	0,00	0,00	11.176.989,11	371.738,36	3,44%	3,44%	3,64%
XP INFLAÇÃO FI RENDA FIXA REFERENCIADO IPCA LP	20.967.226,64	0,00	0,00	21.572.621,69	605.395,05	2,89%	2,89%	1,96%
BRDESCO INSTITUCIONAL IMA-B 5 FIC RENDA FIXA	30.032.471,20	0,00	0,00	30.775.721,47	743.250,27	2,47%	2,47%	1,21%
BB IMA-B 5 FIC RENDA FIXA PREVIDENCIÁRIO LP	71.189.178,61	0,00	0,00	72.949.836,41	1.760.657,80	2,47%	2,47%	1,23%
SANTANDER IMA-B 5 TOP FI RENDA FIXA LP	40.969.184,35	0,00	0,00	41.980.268,36	1.011.084,01	2,47%	2,47%	1,22%
CAIXA BRASIL IMA-B 5 TÍTULOS PÚBLICOS FI RENDA FIX...	14.692.671,51	0,00	0,00	15.055.257,22	362.585,71	2,47%	2,47%	1,20%
CAIXA BRASIL IDKA IPCA 2A TÍTULOS PÚBLICOS FI REND...	23.348.345,91	0,00	0,00	23.912.482,99	564.137,08	2,42%	2,42%	1,10%
MASTER III FIDC MULTISSETORIAL SÊNIOR	34.117,69	0,00	0,00	34.740,00	622,31	1,82%	-	-
TÍTULOS PÚBLICOS	142.766.024,40	0,00	0,00	145.277.973,51	2.511.949,11	1,76%	-	-
BB TÍTULOS PÚBLICOS IPCA I FI RENDA FIXA PREVIDENC...	16.885.912,26	0,00	0,00	17.180.097,93	294.185,67	1,74%	1,74%	0,91%
CAIXA BRASIL 2024 II TÍTULOS PÚBLICOS FI RENDA FIX...	11.987.332,50	0,00	0,00	12.194.167,50	206.835,00	1,73%	1,73%	0,31%
CAIXA BRASIL 2022 I TÍTULOS PÚBLICOS FI RENDA FIXA	11.975.992,50	0,00	0,00	12.181.957,50	205.965,00	1,72%	1,72%	0,31%
ITAÚ INSTITUCIONAL ALOCAÇÃO DINÂMICA FIC RENDA FIX...	13.843.875,63	0,00	0,00	14.071.605,29	227.729,66	1,64%	1,64%	0,72%
BB ALOCAÇÃO ATIVA RETORNO TOTAL FIC RENDA FIXA PRE...	33.310.161,22	45.000,00	0,00	33.868.853,20	513.691,98	1,54%	1,54%	1,19%
BRDESCO ALOCAÇÃO DINÂMICA FIC RENDA FIXA	25.145.728,55	0,00	0,00	25.511.548,89	365.820,34	1,45%	1,45%	1,14%
BB IRF-M 1 TÍTULOS PÚBLICOS FIC RENDA FIXA PREVIDE...	15.650.338,74	0,00	0,00	15.771.289,83	120.951,09	0,77%	0,77%	0,32%
CAIXA BRASIL IRF-M 1 TÍTULOS PÚBLICOS FI RENDA FIX...	6.823.443,71	790.000,00	300.714,15	7.365.275,75	52.546,19	0,69%	0,78%	0,32%
MONGERAL AEGON FI RENDA FIXA	18.967.343,77	0,00	0,00	19.089.871,21	122.527,44	0,65%	0,65%	0,07%
CAIXA BRASIL GESTÃO ESTRATÉGICA FIC RENDA FIXA	154.771.772,55	2.940.000,00	71.410.000,00	87.304.863,09	1.003.090,54	0,64%	0,91%	0,40%

Retorno dos Investimentos após as movimentações (aplicações e resgates) no mês de Novembro/2021

FUNDOS DE RENDA FIXA

Ativos Renda Fixa	Saldo Anterior	Aplicações	Resgates	Saldo Atual	Retorno (R\$)	Retorno (%)	(%) Instit	Var - Mês
Total Renda Fixa	685.679.474,69	3.775.000,00	71.710.714,15	629.625.002,69	11.881.242,15	1,73%		1,11%







Página 11 de 22









Retorno dos Investimentos após as movimentações (aplicações e resgates) no mês de Novembro/2021

FUNDOS DE RENDA VARIÁVEL

Ativos Renda Variável	Saldo Anterior	Aplicações	Resgates	Saldo Atual	Retorno (R\$)	Retorno (%)	(%) Instit	Var - Mês
VECTOR QUELUZ LAJES CORPORATIVAS FII - VLJS11	13.705.516,94	0,00	0,00	14.660.428,83	954.911,89	6,97%	93,80%	-
ITAÚ PRIVATE S&P500® BRL FIC MULTIMERCADO	5.541.272,16	0,00	5.636.855,21	0,00	95.583,05	1,72%	-0,51%	7,08%
BB ALOCAÇÃO FI MULTIMERCADO PREVIDENCIÁRIO	2.039.337,36	0,00	0,00	2.052.285,59	12.948,23	0,63%	0,63%	2,15%
META VALOR FI AÇÕES	10.400.037,44	0,00	0,00	10.448.541,23	48.503,79	0,47%	0,47%	11,85%
BB RECEBÍVEIS IMOBILIÁRIOS FII - BBIM11	2.403.605,19	0,00	0,00	2.409.521,59	5.916,40	0,25%	-	-
BTG PACTUAL ECONOMIA REAL FIP MULTIESTRATÉGIA	6.959.832,77	0,00	0,00	6.938.902,37	-20.930,40	-0,30%	-	-
MULTINVEST FORTUNA FI MULTIMERCADO	1.655.742,73	0,00	0,00	1.646.694,03	-9.048,70	-0,55%	-0,55%	2,59%
BTG PACTUAL S&P 500 BRL FI MULTIMERCADO	7.872.449,98	5.636.855,21	0,00	13.398.607,41	-110.697,78	-0,82%	-0,42%	7,11%
4UM SMALL CAPS FI AÇÕES	0,00	20.000.000,00	0,00	19.828.283,48	-171.716,52	-0,86%	-0,23%	11,39%
BB AÇÕES ALOCAÇÃO FI AÇÕES	12.954.095,32	0,00	0,00	12.737.364,01	-216.731,31	-1,67%	-1,67%	10,77%
QUELUZ VALOR FI AÇÕES	15.906.057,57	0,00	0,00	15.636.497,41	-269.560,16	-1,69%	-1,69%	9,25%
CONSTÂNCIA FUNDAMENTO FI AÇÕES	13.467.414,59	22.000.000,00	0,00	34.825.027,90	-642.386,69	-1,81%	-0,47%	9,78%
MULTINVEST FI AÇÕES	4.318.661,23	1.500.000,00	0,00	5.694.047,35	-124.613,88	-2,14%	-1,41%	10,80%
ICATU VANGUARDA DIVIDENDOS FI AÇÕES	5.686.380,81	2.000.000,00	0,00	7.495.698,88	-190.681,93	-2,48%	-2,19%	10,68%
OCCAM FIC AÇÕES	17.225.168,14	0,00	0,00	16.765.241,78	-459.926,36	-2,67%	-2,67%	9,67%
SOMMA BRASIL FI AÇÕES	38.081.809,77	12.000.000,00	0,00	48.652.758,42	-1.429.051,35	-2,85%	-2,50%	11,15%
AZ QUEST SMALL MID CAPS FIC AÇÕES	10.099.540,31	0,00	0,00	9.697.411,43	-402.128,88	-3,98%	-3,98%	7,74%
AZ QUEST AÇÕES FIC AÇÕES	14.704.780,13	0,00	0,00	14.080.827,37	-623.952,76	-4,24%	-4,24%	9,04%
BTG PACTUAL DIVIDENDOS FIC AÇÕES	6.495.606,28	0,00	0,00	6.214.986,87	-280.619,41	-4,32%	-4,32%	11,20%
AZ QUEST SMALL MID CAPS INSTITUCIONAL FIC AÇÕES	2.104.429,43	10.000.000,00	0,00	11.440.438,91	-663.990,52	-5,49%	-3,79%	7,84%

Retorno dos Investimentos após as movimentações (aplicações e resgates) no mês de Novembro/2021

FUNDOS DE RENDA VARIÁVEL

Ativos Renda Variável	Saldo Anterior	Aplicações	Resgates	Saldo Atual	Retorno (R\$)	Retorno (%)	(%) Instit	Var - Mês
SULAMÉRICA EQUITIES FI AÇÕES	7.331.537,75	0,00	0,00	6.915.731,98	-415.805,77	-5,67%	-5,67%	12,64%
BTG PACTUAL ABSOLUTO INSTITUCIONAL FIC AÇÕES	6.168.179,43	0,00	0,00	5.754.517,04	-413.662,39	-6,71%	-6,71%	17,01%
BRAZILIAN GRAVEYARD AND DEATH CARE SERVICES FII - ...	2.914.285,35	0,00	0,00	1.999.999,75	-914.285,60	-31,37%	-31,37%	24,86%
LA SHOPPING CENTERS FIP MULTIESTRATÉGIA	10.703.053,24	0,00	0,00	3.048.412,99	-7.654.640,25	-71,52%	-	-
Total Renda Variável	218.738.793,92	73.136.855,21	5.636.855,21	272.342.226,62	-13.896.567,30	-4,85%		10,27%

Retorno dos Investimentos após as movimentações (aplicações e resgates) no mês de (Novembro / 2021)

FUNDOS EXTERIOR

Ativos Exterior	Saldo Anterior	Aplicações	Resgates	Saldo Atual	Retorno (R\$)	Retorno (%)	(%) Instit	Var - Mês
GENIAL MS US GROWTH INVESTIMENTO NO EXTERIOR FIC A...	11.288.097,11	0,00	0,00	11.305.014,44	16.917,33	0,15%	0,15%	12,58%
BRDESCO INSTITUCIONAL FI AÇÕES BDR NÍVEL I	1.519.700,83	0,00	0,00	1.509.014,83	-10.685,80	-0,70%	-0,70%	8,88%
BB AÇÕES ESG GLOBAIS FIC AÇÕES BDR NÍVEL I	11.802.696,01	0,00	0,00	11.641.849,15	-160.846,86	-1,36%	-1,36%	8,43%
BB SCHRODER INVESTIMENTO NO EXTERIOR FI MULTIMERCA...	11.203.481,16	0,00	0,00	11.039.010,39	-164.470,77	-1,47%	-1,47%	8,21%
WESTERN ASSET FI AÇÕES BDR NÍVEL I	0,00	2.000.000,00	0,00	1.969.908,03	-30.091,97	-1,50%	-0,31%	10,30%
BOTZ GLOBAL X MIRAE ASSET ROBÓTICA E INTELIGÊNCIA ...	0,00	3.000.000,00	0,00	2.946.880,99	-53.119,01	-1,77%	-4,04%	14,14%
SCHRODER SUSTENTABILIDADE AÇÕES GLOBAIS INVESTIMEN...	11.252.444,76	0,00	0,00	10.990.373,60	-262.071,16	-2,33%	-2,33%	8,75%
PLURAL FI AÇÕES BDR NÍVEL I	1.496.082,45	0,00	0,00	1.454.211,88	-41.870,57	-2,80%	-2,80%	8,70%
CLOU GLOBAL X MIRAE ASSET CLOUD COMPUTING USD INVE...	12.001.074,76	0,00	0,00	10.803.049,08	-1.198.025,68	-9,98%	-9,98%	13,85%
Total Exterior	60.563.576,88	5.000.000,00	0,00	63.659.312,39	-1.904.264,49	-2,90%		10,45%

Disclaimer

Este documento (caracterizado como relatório, parecer ou análise) foi preparado para uso exclusivo do destinatário, não podendo ser reproduzido ou distribuído por este a qualquer pessoa sem expressa autorização da empresa. As informações aqui contidas são somente com o objetivo de prover informações e não representa, em nenhuma hipótese, uma oferta de compra e venda ou solicitação de compra e venda de qualquer valor mobiliário ou instrumento financeiro. Trata-se apenas uma OPINIÃO que reflete o momento da análise e são consubstanciadas em informações coletadas em fontes públicas e que julgamos confiáveis.

A utilização destas informações em suas tomadas de decisão e consequentes perdas e ganhos não nos torna responsáveis diretos. As informações aqui contidas não representam garantia de exatidão das informações prestadas ou julgamento sobre a qualidade delas, e não devem ser consideradas como tais.

As informações deste documento estão em consonância com as informações sobre os produtos mencionados, entretanto não substituem seus materiais oficiais, como regulamentos, prospectos de divulgação e outros. É recomendada a leitura cuidadosa destes materiais, com especial atenção para as cláusulas relativas ao objetivo, aos riscos e à política de investimento dos produtos. Todas as informações podem ser obtidas com o responsável pela distribuição, gestão ou no site da CVM (Comissão de Valores Mobiliários).

Sua elaboração buscou atender os objetivos de investimentos do cliente, considerando a sua situação financeira e seu perfil.

A rentabilidade obtida no passado não representa garantia de rentabilidade futura e os produtos estruturados e/ou de longo prazo possuem, além da volatilidade, riscos associados à sua carteira de crédito e estruturação. Os riscos inerentes aos diversos tipos de operações com valores mobiliários de bolsa, balcão, nos mercados de liquidação futura e de derivativos, podem resultar em perdas aos investimentos realizados, bem como o inverso proporcionalmente. Todos e qualquer outro valor exibido está representado em Real (BRL) e para os cálculos, foram utilizadas observações diárias, sendo sua fonte o Sistema Quantum Axis e a CVM.


A contratação de empresa de consultoria de valores mobiliários para a emissão deste documento não assegura ou sugere a existência de garantia de resultados futuros ou a isenção de risco. Cabe a consultoria de valores mobiliários a prestação dos serviços de orientação, recomendação e aconselhamento, de forma profissional, independente e individualizada, sobre investimentos no mercado de valores mobiliários, cuja adoção e implementação sejam exclusivas do cliente.

Na apuração do cálculo de rentabilidade da carteira de investimentos são considerados os recursos descritos no art. 6º da Resolução CMN nº 3.922/2010, provenientes do recolhimento das alíquotas de contribuição dos servidores, exclusivamente com finalidade previdenciária, excluindo qualquer tipo de recurso recebidos com finalidade administrativa, em consonância com a Portaria nº 402/2008, art. 15, inciso III, alínea "a".


Os RPPS devem estar adequados às normativas pertinentes e principalmente a Portaria nº 519, de 24 de agosto de 2011 e suas alterações, além da Resolução CMN nº 3.922 de 25 de novembro de 2010 e suas alterações, que dispõem sobre as aplicações dos recursos financeiros dos Regimes Próprios de Previdência Social, instituídos pela União, Estados, Distrito Federal e Municípios e dá outras providências.

PARECERNº001/2021-COMIN/ANGRAPREV

Os membros participantes da 17ª Reunião Ordinária de 2021 do Comitê de Investimentos - COMINV do Instituto de Previdência de Angra dos Reis - ANGRAPREV, ocorrida em 13 de dezembro de 2021, no desempenho de suas competências de que trata o artigo 6º do **DECRETO No 8.534 DE 17 DE OUTUBRO DE 2012**, **APROVAM** o Relatório Mensal de Investimentos referente ao mês de novembro de 2021.




Luciane Pereira Rabha



Ednaldo Mascarenhas D. Júnior




Renaldo de Sousa



Jedíael Souza Estoduto

PARECER02/2021-CONSELHOFISCAL-CONFIS


Os membros participantes da 9ª Reunião Ordinária de 2021 do Conselho Fiscal do Instituto de Previdência de Angra dos Reis - ANGRAPREV, ocorrida em 09 de dezembro de 2021, no desempenho de suas competências de que trata o artigo 2º do Capítulo II, 1.2, Inciso II da Lei Municipal nº 2.074, de 29 de dezembro de 2008, após examinarem o **Relatório Mensal de Investimentos, referente ao mês de novembro de 2021**, opinam **FAVORAVELMENTE** pela aprovação, submetendo-o assim, à apreciação dos membros conselheiros do Conselho de Administração do ANGRAPREV.



Alexandra Carla Nóbrega



Luciana Fernandes e Silva



Edilson Winckler Moreira



Paulo Henrique da Silva Bullé



Maria Aparecida Lara da Silva



Cláudia Fernanda Maia

PARECER Nº 04/2021–CONSELHO DE ADMINISTRAÇÃO DO ANGRAPREV


Os membros participantes da 10ª Reunião Ordinária de 2021 do Conselho de Administração do Instituto de Previdência de Angra dos Reis - ANGRAPREV, ocorrida em 13 de dezembro de 2021, no desempenho de suas competências de que trata o artigo 2º do Capítulo II,1.1, Inciso II da Lei Municipal nº 2.074, de 29 de dezembro de 2008, após examinarem o **Relatório Mensal de Investimentos**, referente ao mês de **novembro de 2021**,deliberam por sua **APROVAÇÃO** final.



Renaldo de Sousa



Jediael de Souza Estoduto



Maria da Conceição C. Fernandes



Mauro Ribeiro Garcia




Charlson Haroldo S. Rodrigues



Natalia Cristine Dourado Rodrigues



João José de Lima Júnior



Luciane Pereira Rabha